

WYBORY DO RADY POWIATU

Okręg wyborczy nr:	*	2	Liczba mandatów:	*	5
--------------------	---	---	------------------	---	---

ZESTAWIENIE WYNIKÓW GŁOSOWANIA I PODZIAŁU MANDATÓW W OKRĘGU WYBORCZYM

Zestawienie wyników głosowania i podziału mandatów w okręgu wyborczym nr 2, utworzonym dla wyboru Rady Powiatu we Wrześni sporządzone dnia 18 listopada 2014 przez Powiatową Komisję Wyborczą we Wrześni

Komisja stwierdza, że otrzymała protokoły głosowania od 11 obwodowych komisji wyborczych właściwych do przeprowadzenia głosowania w okręgu i na podstawie tych protokołów ustaliła następujące wyniki głosowania w okręgu:

1	Liczba wyborców uprawnionych do głosowania (<i>umieszczonych w spisie, z uwzględnieniem dodatkowych formularzy</i>) w chwili zakończenia głosowania	*	1	4	0	2	0
2	Liczba wyborców, którym wydano karty do głosowania (<i>liczba podpisów w spisie oraz adnotacje „odmowa podpisu”</i>)	*	*	7	5	1	2
3	Liczba wyborców głosujących przez pełnomocnika (<i>liczba kart do głosowania wydanych na podstawie otrzymanych przez komisję aktów pełnomocnictwa</i>)	*	*	*	*	*	2
4	Liczba wyborców, którym wysłano pakiety wyborcze	*	*	*	*	*	0
5	Liczba otrzymanych kopert zwrotnych	*	*	*	*	*	0
5a	Liczba kopert zwrotnych, w których nie było oświadczenia o osobistym i tajnym oddaniu głosu	*	*	*	*	*	0
5b	Liczba kopert zwrotnych, w których oświadczenie nie było podpisane przez wyborcę	*	*	*	*	*	0
5c	Liczba kopert zwrotnych, w których nie było koperty na kartę do głosowania	*	*	*	*	*	0
5d	Liczba kopert zwrotnych, w których znajdowała się niezaklejona koperta na kartę do głosowania	*	*	*	*	*	0
5e	Liczba kopert na kartę do głosowania wrzuconych do urny	*	*	*	*	*	0

Uwaga! Liczba z pkt. 5 nie może być większa od liczby z pkt. 4.

6	Liczba kart wyjętych z urny	*	*	7	5	1	0
6a	w tym liczba kart wyjętych z kopert na karty do głosowania	*	*	*	*	*	0

Uwaga! Liczba z pkt. 6 pomniejszona o liczbę z pkt. 6a powinna być równa liczbie z pkt. 2.

7	Liczba kart nieważnych (<i>innych niż urzędowo ustalone lub nieopatrzonych pieczęcią obwodowej komisji wyborczej</i>)	*	*	*	*	*	0
8	Liczba kart ważnych	*	*	7	5	1	0
9	Liczba głosów nieważnych (<i>z kart ważnych</i>)	*	*	1	6	7	0
10	Liczba głosów ważnych oddanych łącznie na wszystkie listy kandydatów (<i>z kart ważnych</i>)	*	*	5	8	4	0

Symbol kontrolny systemu informatycznego i jego kod kreskowy

[Signature]

[Signature]

[Signature]

Uwaga! Suma liczb z pkt. 9 i 10 musi być równa liczbie z pkt. 8.

11. Na poszczególne listy kandydatów i umieszczonych na nich kandydatów oddano następujące liczby głosów ważnych:

Lista nr 1 — Komitet Wyborczy PSL

Liczba głosów ważnych oddanych na listę:	*	*	1	4	9	9
--	---	---	---	---	---	---

Na poszczególnych kandydatów z tej listy oddano następujące liczby głosów ważnych:

1	Mazurkiewicz Jerzy Janusz	*	*	*	4	8	6
2	Borkowski Czesław Kazimierz	*	*	*	2	3	2
3	Przysiuda Krystyna Maria	*	*	*	*	8	4
4	Józwiak Mariusz Paweł	*	*	*	1	1	4
5	Jacewicz Alicja Maria	*	*	*	*	7	2
6	Bandosz Izabela Anna	*	*	*	*	8	6
7	Dragon Honorata Eliza	*	*	*	1	1	5
8	Kubiaczyk Mikołaj Franciszek	*	*	*	1	8	6
9	Sieradzki Andrzej	*	*	*	*	7	4
10	Smorawska Iwona Maria	*	*	*	*	5	0
	Razem	*	*	1	4	9	9

Uwaga! Suma głosów oddanych na wszystkich kandydatów z danej listy (rubryka „Razem”) równa się liczbie głosów ważnych oddanych na tę listę. Wyjątek od tej zasady może dotyczyć listy, na której znajduje się nazwisko kandydata skreślonego z listy.

Lista nr 3 — KW Prawo i Sprawiedliwość

Liczba głosów ważnych oddanych na listę:	*	*	*	7	0	8
--	---	---	---	---	---	---

Na poszczególnych kandydatów z tej listy oddano następujące liczby głosów ważnych:

1	Nowak Waldemar Grzegorz	*	*	*	1	1	6
2	Chromiński Tomasz Jan	*	*	*	1	0	7
3	Trzeciński Rafał Jan	*	*	*	1	1	0
4	Grzybowski Marcin	*	*	*	1	4	7
5	Juszczak Marian	*	*	*	*	4	9
6	Zaworski Włodzimierz Jan	*	*	*	*	2	5

Symbol kontrolny systemu informatycznego i jego kod kreskowy

[Handwritten signatures and marks]

7	Rogalińska Elżbieta	*	*	*	*	4	4
8	Mieloch Agnieszka	*	*	*	*	5	1
9	Czachor Krystyna Maria	*	*	*	*	3	2
10	Kasperska Aneta	*	*	*	*	2	7
Razem		*	*	*	7	0	8

Uwaga! Suma głosów oddanych na wszystkich kandydatów z danej listy (rubryka „Razem”) równa się liczbie głosów ważnych oddanych na tę listę. Wyjątek od tej zasady może dotyczyć listy, na której znajduje się nazwisko kandydata skreślonego z listy.

Lista nr 4 — KW Platforma Obywatelska RP

Liczba głosów ważnych oddanych na listę:	*	*	*	8	9	2
--	---	---	---	---	---	---

Na poszczególnych kandydatów z tej listy oddano następujące liczby głosów ważnych:

1	Waligóra Henryka	*	*	*	2	7	8
2	Jakubowska Gabriela Danuta	*	*	*	*	7	1
3	Filipiak Stanisław Wiesław	*	*	*	1	4	6
4	Begier Ryszard	*	*	*	1	1	2
5	Mirecka Małgorzata	*	*	*	*	5	7
6	Stefańska Jadwiga Bronisława	*	*	*	*	2	9
7	Stanisławski Lech Franciszek	*	*	*	*	3	4
8	Matuszewski Andrzej Marek	*	*	*	*	3	3
9	Karakulska Ewa Izabela	*	*	*	*	9	3
10	Nowak Angelika Paulina	*	*	*	*	3	9
Razem		*	*	*	8	9	2

Uwaga! Suma głosów oddanych na wszystkich kandydatów z danej listy (rubryka „Razem”) równa się liczbie głosów ważnych oddanych na tę listę. Wyjątek od tej zasady może dotyczyć listy, na której znajduje się nazwisko kandydata skreślonego z listy.

Lista nr 6 — KKW SLD Lewica Razem

Liczba głosów ważnych oddanych na listę:	*	*	*	5	7	8
--	---	---	---	---	---	---

Na poszczególnych kandydatów z tej listy oddano następujące liczby głosów ważnych:

1	Głowacki Józef	*	*	*	1	3	9
2	Pietek Marta Janina	*	*	*	*	2	7

Symbol kontrolny systemu informatycznego i jego kod kreskowy

3	Gruszczyński Roman	*	*	*	1	3	2
4	Hoppe Jolanta Barbara	*	*	*	*	3	6
5	Kucza Henryk	*	*	*	*	3	9
6	Hirsfeld Stanisław Mariusz	*	*	*	*	5	0
7	Górny Zenon	*	*	*	*	9	6
8	Wawrzyniak Ewa	*	*	*	*	*	5
9	Tomczak Marta	*	*	*	*	1	7
10	Olszowy Piotr Marek	*	*	*	*	3	7
Razem		*	*	*	5	7	8

Uwaga! Suma głosów oddanych na wszystkich kandydatów z danej listy (rubryka „Razem”) równa się liczbie głosów ważnych oddanych na tę listę. Wyjątek od tej zasady może dotyczyć listy, na której znajduje się nazwisko kandydata skreślonego z listy.

Lista nr 23 — KW Wrzesińskie Porozumienie Samorządowe

Liczba głosów ważnych oddanych na listę:	*	*	*	1	9	7
--	---	---	---	---	---	---

Na poszczególnych kandydatów z tej listy oddano następujące liczby głosów ważnych:


1	Suchorski Zenon Bogdan	*	*	*	*	7	6
2	Kowalska Beata Maria	*	*	*	*	1	9
3	Szczeciński Karol Mikołaj	*	*	*	*	1	8
4	Piechocka Martyna	*	*	*	*	1	2
5	Graczyk Krzysztof	*	*	*	*	2	2
6	Juszczak Łukasz Adam	*	*	*	*	2	0
7	Gościński Izabela	*	*	*	*	1	9
8	Szengart Mateusz	*	*	*	*	1	1
Razem		*	*	*	1	9	7

Uwaga! Suma głosów oddanych na wszystkich kandydatów z danej listy (rubryka „Razem”) równa się liczbie głosów ważnych oddanych na tę listę. Wyjątek od tej zasady może dotyczyć listy, na której znajduje się nazwisko kandydata skreślonego z listy.

Lista nr 17 — Komitet Wyborczy Samorządny Powiat

Liczba głosów ważnych oddanych na listę:	*	*	1	9	6	6
--	---	---	---	---	---	---


Na poszczególnych kandydatów z tej listy oddano następujące liczby głosów ważnych:

Symbol kontrolny systemu informatycznego i jego kod kreskowy						
--	--	--	--	--	--	--

1	Zięty Rafał	*	*	*	7	6	9
2	Balcerzak Janusz	*	*	*	3	9	0
3	Głowacka Aleksandra	*	*	*	1	7	3
4	Michalak Piotr Adam	*	*	*	1	3	9
5	Skrzypczak Paweł	*	*	*	1	4	7
6	Łyskawa Joanna	*	*	*	*	6	8
7	Szafraniak Monika Ewa	*	*	*	*	2	9
8	Kaniewska Beata Teresa	*	*	*	*	5	1
9	Moch Włodzimierz	*	*	*	1	0	4
10	Wsolak Julian	*	*	*	*	9	6
	Razem	*	*	1	9	6	6

Uwaga! Suma głosów oddanych na wszystkich kandydatów z danej listy (rubryka „Razem”) równa się liczbie głosów ważnych oddanych na tę listę. Wyjątek od tej zasady może dotyczyć listy, na której znajduje się nazwisko kandydata skreślonego z listy.

Symbol kontrolny systemu informatycznego i jego kod kreskowy



12. Spośród komitetów wyborczych mających zarejestrowaną listę w okręgu warunek uzyskania co najmniej 5% głosów ważnych w skali powiatu i prawo do uczestniczenia w podziale mandatów w okręgu uzyskały listy następujących komitetów wyborczych:

1)	lista nr 1 Komitet Wyborczy PSL	1499
2)	lista nr 4 KW Platforma Obywatelska RP	892
3)	lista nr 17 Komitet Wyborczy Samorządny Powiat	1966

Podział mandatów pomiędzy listy kandydatów

13. Wyliczenie ilorazów wyborczych dla poszczególnych list kandydatów uczestniczących w podziale mandatów jest następujące (z dokładnością do czterech miejsc po przecinku):

Lista nr 1

Liczba głosów oddanych na listę nr 1 — X= 1499

Wyliczone ilorazy wyborcze:

X:1 = 1 499,0000

X:2 = 749,5000

X:3 = 499,6667

X:4 = 374,7500

X:5 = 299,8000

X:6 = 249,8333

Lista nr 4

Liczba głosów oddanych na listę nr 4 — X= 892

Wyliczone ilorazy wyborcze:

X:1 = 892,0000

X:2 = 446,0000

X:3 = 297,3333

X:4 = 223,0000

X:5 = 178,4000

X:6 = 148,6667

Lista nr 17

Liczba głosów oddanych na listę nr 17 — X= 1966

Wyliczone ilorazy wyborcze:

X:1 = 1 966,0000

X:2 = 983,0000

X:3 = 655,3333

X:4 = 491,5000


X:5 = 393,2000

X:6 = 327,6667

14. Szereg kolejno największych liczb (ilorazów wyborczych) jest następujący:

- 1) 1 966,0000 odpowiada liście nr 17
- 2) 1 499,0000 odpowiada liście nr 1

Symbol kontrolny systemu informatycznego i jego kod kreskowy



- 3) 983,0000 odpowiada liście nr 17
- 4) 892,0000 odpowiada liście nr 4
- 5) 749,5000 odpowiada liście nr 1
- 6) 655,3333 odpowiada liście nr 17

15. W związku z tym, iż ilorazy wyborcze równe ostatniej z liczb uszeregowanych (upoważniającej do przyznania mandatu) uzyskały lista - pierwszeństwo do otrzymania mandatu uzyskała lista nr -, na którą oddano najwięcej głosów.
16. W związku z tym, iż ilorazy wyborcze równe ostatniej z liczb uszeregowanych (upoważniającej do przyznania mandatu) uzyskały lista -, i oddano na nie równą liczbę głosów, pierwszeństwo do otrzymania mandatu uzyskała lista nr -, na którą w większej liczbie obwodów oddano większą liczbę głosów.
17. Ponieważ pierwszeństwa do otrzymania nie można ustalić w sposób opisany w pkt 15 i 16 pierwszeństwo do uzyskania mandatu przez listę -, Komisja ustaliła w trybie losowania i mandat przypadł liście nr - .

Przy sporządzeniu protokołu obecni byli członkowie Komisji:

1 Rzymki Witold Paweł – ZASTĘPCA

Witold Rzymki
.....
(podpis)

2 Guzik Hanna Maria – CZŁONEK

Hanna Guzik
.....
(podpis)

3 Dzendżera Agnieszka – PRZEWODNICZĄCY

Agnieszka Dzendżera
.....
(podpis)

4 Purol Maria – CZŁONEK

Maria Purol
.....
(podpis)

5 Adamczak Maciej – CZŁONEK

Maciej Adamczak
.....
(podpis)

6 Zawal Małgorzata Ewa – CZŁONEK

Małgorzata Zawal
.....
(podpis)

7 Antczak Milena Maria – CZŁONEK

Milena Antczak
.....
(podpis)



BR