

WYBORY DO RADY POWIATU

Okręg wyborczy nr:	*	1	Liczba mandatów:	*	3
--------------------	---	---	------------------	---	---

ZESTAWIENIE WYNIKÓW GŁOSOWANIA I PODZIAŁU MANDATÓW W OKRĘGU WYBORCZYM

Zestawienie wyników głosowania i podziału mandatów w okręgu wyborczym nr 1, utworzonym dla wyboru Rady Powiatu we Wrześni sporządzone dnia 18 listopada 2014 przez Powiatową Komisję Wyborczą we Wrześni

Komisja stwierdza, że otrzymała protokoły głosowania od 11 obwodowych komisji wyborczych właściwych do przeprowadzenia głosowania w okręgu i na podstawie tych protokołów ustaliła następujące wyniki głosowania w okręgu:

1	Liczba wyborców uprawnionych do głosowania (<i>umieszczonych w spisie, z uwzględnieniem dodatkowych formularzy</i>) w chwili zakończenia głosowania	*	1	0	5	2	9
2	Liczba wyborców, którym wydano karty do głosowania (<i>liczba podpisów w spisie oraz adnotacje „odmowa podpisu”</i>)	*	*	5	8	2	9
3	Liczba wyborców głosujących przez pełnomocnika (<i>liczba kart do głosowania wydanych na podstawie otrzymanych przez komisję aktów pełnomocnictwa</i>)	*	*	*	*	*	9
4	Liczba wyborców, którym wysłano pakiety wyborcze	*	*	*	*	*	0
5	Liczba otrzymanych kopert zwrotnych	*	*	*	*	*	0
5a	Liczba kopert zwrotnych, w których nie było oświadczenia o osobistym i tajnym oddaniu głosu	*	*	*	*	*	0
5b	Liczba kopert zwrotnych, w których oświadczenie nie było podpisane przez wyborcę	*	*	*	*	*	0
5c	Liczba kopert zwrotnych, w których nie było koperty na kartę do głosowania	*	*	*	*	*	0
5d	Liczba kopert zwrotnych, w których znajdowała się niezaklejona koperta na kartę do głosowania	*	*	*	*	*	0
5e	Liczba kopert na kartę do głosowania wrzuconych do urny	*	*	*	*	*	0


Uwaga! Liczba z pkt. 5 nie może być większa od liczby z pkt. 4.

6	Liczba kart wyjętych z urny	*	*	5	8	2	3
6a	w tym liczba kart wyjętych z kopert na karty do głosowania	*	*	*	*	*	0

Uwaga! Liczba z pkt. 6 pomniejszona o liczbę z pkt. 6a powinna być równa liczbie z pkt. 2.

7	Liczba kart nieważnych (<i>innych niż urzędowo ustalone lub nieopatrzonych pieczęcią obwodowej komisji wyborczej</i>)	*	*	*	*	*	0
8	Liczba kart ważnych	*	*	5	8	2	3
9	Liczba głosów nieważnych (<i>z kart ważnych</i>)	*	*	1	2	2	5
10	Liczba głosów ważnych oddanych łącznie na wszystkie listy kandydatów (<i>z kart ważnych</i>)	*	*	4	5	9	8

Symbol kontrolny systemu informatycznego i jego kod kreskowy



Uwaga! Suma liczb z pkt. 9 i 10 musi być równa liczbie z pkt. 8.

11. Na poszczególne listy kandydatów i umieszczonych na nich kandydatów oddano następujące liczby głosów ważnych:

Lista nr 1 — Komitet Wyborczy PSL

Liczba głosów ważnych oddanych na listę:	*	*	1	9	0	6
--	---	---	---	---	---	---

Na poszczególnych kandydatów z tej listy oddano następujące liczby głosów ważnych:

1	Waszak Teresa	*	*	*	7	3	3
2	Strużyński Krzysztof Zenon	*	*	*	6	8	4
3	Piotrowski Andrzej	*	*	*	*	8	2
4	Balicki Mirosław Józef	*	*	*	1	9	9
5	Filipiak Anna Maria	*	*	*	*	9	0
6	Maciejewska Beata	*	*	*	1	1	8
Razem		*	*	1	9	0	6

Uwaga! Suma głosów oddanych na wszystkich kandydatów z danej listy (rubryka „Razem”) równa się liczbie głosów ważnych oddanych na tę listę. Wyjątek od tej zasady może dotyczyć listy, na której znajduje się nazwisko kandydata skreślonego z listy.

Lista nr 3 — KW Prawo i Sprawiedliwość

Liczba głosów ważnych oddanych na listę:	*	*	*	4	9	9
--	---	---	---	---	---	---

Na poszczególnych kandydatów z tej listy oddano następujące liczby głosów ważnych:

1	Knociński Andrzej	*	*	*	1	0	0
2	Kowalska Wiesława	*	*	*	2	0	7
3	Baranowska Teresa Małgorzata	*	*	*	1	3	4
4	Sobczak Marek	*	*	*	*	2	9
5	Cieślak Halina	*	*	*	*	1	8
6	Andrzejewski Piotr Marek	*	*	*	*	1	1
Razem		*	*	*	4	9	9

Uwaga! Suma głosów oddanych na wszystkich kandydatów z danej listy (rubryka „Razem”) równa się liczbie głosów ważnych oddanych na tę listę. Wyjątek od tej zasady może dotyczyć listy, na której znajduje się nazwisko kandydata skreślonego z listy.

Lista nr 4 — KW Platforma Obywatelska RP

Liczba głosów ważnych oddanych na listę:	*	*	*	4	0	6
--	---	---	---	---	---	---

Symbol kontrolny systemu informatycznego i jego kod kreskowy

Na poszczególnych kandydatów z tej listy oddano następujące liczby głosów ważnych:

1	Szablikowski Andrzej Eugeniusz	*	*	*	2	4	0
2	Wojciuch Andrzej Janusz	*	*	*	*	2	7
3	Szymańska Krystyna Stanisława	*	*	*	*	3	8
4	Podlewski Kazimierz	*	*	*	*	6	7
5	Kozielec Hanna Stanisława	*	*	*	*	1	9
6	Pietrzak Małgorzata Hanna	*	*	*	*	1	5
Razem		*	*	*	4	0	6

Uwaga! Suma głosów oddanych na wszystkich kandydatów z danej listy (rubryka „Razem”) równa się liczbie głosów ważnych oddanych na tę listę. Wyjątek od tej zasady może dotyczyć listy, na której znajduje się nazwisko kandydata skreślonego z listy.

Lista nr 6 — KKW SLD Lewica Razem

Liczba głosów ważnych oddanych na listę:	*	*	*	2	8	7
--	---	---	---	---	---	---

Na poszczególnych kandydatów z tej listy oddano następujące liczby głosów ważnych:

1	Królikowski Zbigniew Zygmunt	*	*	*	*	5	9
2	Banaszak Grzegorz Mirosław	*	*	*	*	5	7
3	Kruszczak Marek	*	*	*	1	4	1
4	Szymańska Małgorzata Krystyna	*	*	*	*	1	4
5	Koralewska Halina Marianna	*	*	*	*	*	5
6	Górniak Marta	*	*	*	*	1	1
Razem		*	*	*	2	8	7

Uwaga! Suma głosów oddanych na wszystkich kandydatów z danej listy (rubryka „Razem”) równa się liczbie głosów ważnych oddanych na tę listę. Wyjątek od tej zasady może dotyczyć listy, na której znajduje się nazwisko kandydata skreślonego z listy.

Lista nr 23 — KW Wrzesińskie Porozumienie Samorządowe

Liczba głosów ważnych oddanych na listę:	*	*	*	5	1	9
--	---	---	---	---	---	---

Na poszczególnych kandydatów z tej listy oddano następujące liczby głosów ważnych:

1	Sodkiewicz Henryk Jan	*	*	*	1	0	1
2	Plewiński Eugeniusz	*	*	*	1	9	9
3	Cierzniak Karina	*	*	*	*	5	8

Symbol kontrolny systemu informatycznego i jego kod kreskowy

4	Burchacka Maria Walentyna	*	*	*	*	1	7
5	Pera Rafał	*	*	*	1	3	8
6	Kuczka Maria	*	*	*	*	*	6
Razem		*	*	*	5	1	9

Uwaga! Suma głosów oddanych na wszystkich kandydatów z danej listy (rubryka „Razem”) równa się liczbie głosów ważnych oddanych na tę listę. Wyjątek od tej zasady może dotyczyć listy, na której znajduje się nazwisko kandydata skreślonego z listy.

Lista nr 17 — Komitet Wyborczy Samorządny Powiat

Liczba głosów ważnych oddanych na listę:	*	*	*	9	8	1
--	---	---	---	---	---	---

Na poszczególnych kandydatów z tej listy oddano następujące liczby głosów ważnych:

1	Szafarek Józef Wojciech	*	*	*	3	6	8
2	Balicki Robert Adam	*	*	*	3	2	7
3	Skupiński Władysław	*	*	*	1	2	9
4	Olczak Agnieszka Aleksandra	*	*	*	*	7	8
5	Bukowiecka Agnieszka	*	*	*	*	2	6
6	Każmierska Genowefa Maria	*	*	*	*	5	3
Razem		*	*	*	9	8	1

Uwaga! Suma głosów oddanych na wszystkich kandydatów z danej listy (rubryka „Razem”) równa się liczbie głosów ważnych oddanych na tę listę. Wyjątek od tej zasady może dotyczyć listy, na której znajduje się nazwisko kandydata skreślonego z listy.

Symbol kontrolny systemu informatycznego i jego kod kreskowy

12. Spośród komitetów wyborczych mających zarejestrowaną listę w okręgu warunek uzyskania co najmniej 5% głosów ważnych w skali powiatu i prawo do uczestniczenia w podziale mandatów w okręgu uzyskały listy następujących komitetów wyborczych:

1)	lista nr 1 Komitet Wyborczy PSL	1906
2)	lista nr 17 Komitet Wyborczy Samorządny Powiat	981

Podział mandatów pomiędzy listy kandydatów

13. Wyliczenie ilorazów wyborczych dla poszczególnych list kandydatów uczestniczących w podziale mandatów jest następujące (z dokładnością do czterech miejsc po przecinku):

Lista nr 1

Liczba głosów oddanych na listę nr 1 — X= 1906

Wyliczone ilorazy wyborcze:

$$X:1 = 1\,906,0000$$

$$X:2 = 953,0000$$

$$X:3 = 635,3333$$

$$X:4 = 476,5000$$

Lista nr 17

Liczba głosów oddanych na listę nr 17 — X= 981

Wyliczone ilorazy wyborcze:

$$X:1 = 981,0000$$

$$X:2 = 490,5000$$

$$X:3 = 327,0000$$

$$X:4 = 245,2500$$


14. Szereg kolejno największych liczb (ilorazów wyborczych) jest następujący:

- 1) 1 906,0000 odpowiada liście nr 1
- 2) 981,0000 odpowiada liście nr 17
- 3) 953,0000 odpowiada liście nr 1
- 4) 635,3333 odpowiada liście nr 1


15. W związku z tym, iż ilorazy wyborcze równe ostatniej z liczb uszeregowanych (upoważniającej do przyznania mandatu) uzyskały lista - pierwszeństwo do otrzymania mandatu uzyskała lista nr -, na którą oddano najwięcej głosów.
16. W związku z tym, iż ilorazy wyborcze równe ostatniej z liczb uszeregowanych (upoważniającej do przyznania mandatu) uzyskały lista -, i oddano na nie równą liczbę głosów, pierwszeństwo do otrzymania mandatu uzyskała lista nr -, na którą w większej liczbie obwodów oddano większą liczbę głosów.
17. Ponieważ pierwszeństwa do otrzymania nie można ustalić w sposób opisany w pkt 15 i 16 pierwszeństwo do uzyskania mandatu przez listę -, Komisja ustaliła w trybie losowania i mandat przypadł liście nr - .

Przy sporządzeniu protokołu obecni byli członkowie Komisji:

1 Rzymiski Witold Paweł – ZASTĘPCA


(podpis)

Symbol kontrolny systemu informatycznego i jego kod kreskowy



2 Guzik Hanna Maria – CZŁONEK

Hanna Guzik
.....
(podpis)

3 Dżendzera Agnieszka – PRZEWODNICZĄCY

.....
(podpis)

4 Puroł Maria – CZŁONEK

Maria Puroł
.....
(podpis)

5 Adamczak Maciej – CZŁONEK

Maciej Adamczak
.....
(podpis)

6 Zawal Małgorzata Ewa – CZŁONEK

Małgorzata Zawal
.....
(podpis)

7 Antczak Milena Maria – CZŁONEK

Milena Antczak
.....
(podpis)



[Handwritten marks]