



RADA POWIATU  
we Wrześni

Załącznik nr. 2  
do protokołu nr. XXV/10/13  
Rady Powiatu we Wrześni  
z dnia 28.11.2013.

**INFORMACJA PRZEWODNICZĄCEGO RADY POWIATU O DZIAŁANIACH  
PODEJMOWANYCH W OKRESIE MIĘDZYSESYJNYM  
od 25 października do 28 listopada 2013 r.**

**I ZARZĄDY**

24 i 28 października, 5,13,19 i 26 listopada 2013 r.


**II KOMISJE**

18 listopada 2013 r.	posiedzenie Komisji Rewizyjnej
20 listopada 2013 r.	posiedzenie Komisji Zdrowia i Pomocy Społecznej
25 listopada 2013 r.	Posiedzenie Komisji Rewizyjnej
25 listopada 2013 r.	posiedzenie Komisji Ochrony Środowiska, Gospodarki Wodnej, Rolnictwa i Leśnictwa
26 listopada 2013 r.	posiedzenie Komisji Edukacji, Kultury, Sportu i Turystyki
27 listopada 2013 r.	posiedzenie Komisji Budżetowo - Finansowej

**III WYDARZENIA**

**IV PISMA**

1. W związku z planowaną zmianą ulic i uporządkowaniem numeracji ulicy Wrzeșińskiej w Nekli Burmistrz Gminy Nekla zwrócił się z prośbą o zwolnienie z opłaty za wydanie dowodu rejestracyjnego pojazdów należących do osób objętych zmianą adresu.
2. Informacja Naczelnika Urzędu Skarbowego o wystąpieniu nieprawidłowości w oświadczeniach majątkowych, wynikająca z przeprowadzonej analizy oświadczeń majątkowych.
3. Zaproszenie przewodniczącego Rady i wójta gminy Kołaczkowo do wzięcia udziału w VIII Halowym Turnieju Piłki Nożnej Radnych i Pracowników Samorządowych w Kołaczkanie, który odbędzie się 7 grudnia br.





**ZARZĄD POWIATU**  
we Wrześni

Września, 28 listopada 2013 r.

**S P R A W O Z D A N I E**  
**Z PRAC ZARZĄDU W OKRESIE MIĘDZYSESYJNYM**  
od 24 października do 28 listopada 2013 roku

W okresie międzysesyjnym posiedzenia Zarządu Powiatu we Wrześni odbyły się: 24 (po XXXIV sesji Rady), 28 i 30 października oraz 5, 13, 19, 26 i 28 listopada.

Zarząd Powiatu **przyjął projekty uchwał Rady Powiatu:**

- 1) w sprawie uchwalenia rocznego „Programu współpracy powiatu wrzesińskiego z organizacjami pozarządowymi oraz podmiotami wymienionymi w art. 3 ust. 3 ustawy o działalności pożytku publicznego i o wolontariacie na 2014 r.”;
- 2) w sprawie zmiany uchwały Rady Powiatu we Wrześni nr 169/XXVII/2013 z dnia 6 marca 2013 r. o podziale środków finansowych Państwowego Funduszu Rehabilitacji Osób Niepełnosprawnych na zadania realizowane w ramach rehabilitacji zawodowej i społecznej;
- 3) w sprawie uchwalenia Powiatowego programu rozwoju pieczy zastępczej na lata 2014 – 2016;
- 4) w sprawie przyjęcia „Programu usuwania azbestu i wyrobów zawierających azbest z obszaru powiatu wrzesińskiego na lata 2013 – 2023”;
- 5) w sprawie przyjęcia „Powiatowego Programu Wspierania Edukacji oraz Wyrównywania Szans Edukacyjnych Dzieci i Młodzieży”;
- 6) w sprawie przyjęcia „Programu Rozwoju i Wsparcia Sportu w Powiecie Wrzesińskim”;
- 7) w sprawie przyjęcia projektu „Zmodernizowany system doskonalenia nauczycieli oraz wsparcia rozwoju szkół z terenu powiatu wrzesińskiego” w ramach POKL – Działanie 3.5, współfinansowanego ze środków EFS
- 8) w sprawie zmiany uchwały budżetowej Powiatu Wrzesińskiego na 2013 rok;
- 9) zmieniającej uchwałę w sprawie uchwalenia Wieloletniej Prognozy Finansowej Powiatu Wrzesińskiego na lata 2013 – 2023;
- 10) w sprawie ustalenia wydatków niewygasających z upływem roku budżetowego 2013 oraz ustalenia ostatecznego terminu ich wydatkowania.

Zarząd Powiatu **podjął uchwały:**

- ✓ regulującą realizację projektu konkursowego „Kadra plus” – wydłużenie okresu realizacji do 31.01.2015 r. (*uchwała nr 624/2013 z dnia 24.10.2013 r.*);
- ✓ upoważniające dyrektorów jednostek organizacyjnych tj. Powiatowego Urzędu Pracy, Zespołu Szkół Technicznych i Ogólnokształcących oraz Domu Pomocy Społecznej do zaciągania zobowiązań finansowych (*uchwały nr: 628/2013, 629/2013 i 630/2013 z dnia 24.10.2013 r.*);
- ✓ udzielające pełnomocnictw dyrektorom jednostek organizacyjnych tj. Zespołu Szkół Technicznych i Ogólnokształcących, Zespołu Szkół Politechnicznych oraz Ośrodka Wspomagania Dziecka i Rodziny w Kołaczkowie do składania oświadczeń woli (*uchwały nr: 637/2013 i 638/2013 z dnia 05.11.2013 r. oraz uchwała nr 646/2013 z dnia 13.11.2013 r.*);
- ✓ zmieniającą uchwałę nr 225/2008 Zarządu Powiatu z dnia 24 czerwca 2008 r. w sprawie zatwierdzenia realizacji projektu *Człowiek najlepszą inwestycją* (*uchwała nr 660/2013 z dn. 26. 11. 2013*);
- ✓ dotyczące wyboru wykonawców w przetargu nieograniczonym, którego przedmiotem jest zimowe utrzymanie dróg powiatowych (*uchwały nr 662-667/2013 z dn. 26 11 2013*,
- ✓ w sprawie likwidacji pojazdu na podstawie prawomocnego orzeczenia sądowego o jego przepadku (*uchwała nr 669/1013 z dn. 26 11 2013*),
- ✓ zmieniające uchwałę budżetową Powiatu Wrzesińskiego na 2013 rok (*uchwały nr: 639/2013 z dnia 05.11.2013 r., 652/2013 z dnia 13.11.2013 r. oraz 657/2013 z dnia 19.11.2013 r.*);
- ✓ zmieniające plan finansowy dochodów i wydatków budżetu Powiatu Wrzesińskiego na 2013 rok według szczegółowości klasyfikacji budżetowej (*uchwały nr: 626/2013 z dnia 24.10.2013 r., 640/2013 z dnia 05.11.2013 r., 653/2013 z dnia 13.11.2013 r. oraz 658/2013 z dnia 19.11.2013 r.*);
- ✓ zmieniające plan finansowy zadań z zakresu administracji rządowej oraz innych zadań zleconych Powiatowi Wrzesińskiemu na 2013 rok (*uchwały nr: 627/2013 z dnia 24.10.2013 r., 641/2013 z dnia 05.11.2013 r., 654/2013 z dnia 13.11.2013 r. oraz 659/2013 z dnia 19.11.2013 r.*);
- ✓ w sprawie podania do publicznej wiadomości informacji wynikających z art. 37 ust. 1 pkt 1) ustawy o finansach publicznych (*uchwała nr 625/2013 z dnia 24.10.2013 r.*);
- ✓ wynikające z gospodarowania mieniem powiatu, w szczególności:
  - a) w sprawie wyrażenia zgody na zawarcie umów najmu:
    - ✓ pomieszczenia garażowego nr 11 przy ul. Kaliskiej 1a we Wrześni (*uchwała nr 631/2013 z dnia 28.10.2013 r.*),
    - ✓ pomieszczeń garażowych nr 1 i 2 przy ul. Gnieźnieńskiej 29 we Wrześni (*uchwały nr: 632/2013 i 633/2013 z dnia 28.10.2013 r.*),
    - ✓ gruntu pod garaż będącego częścią nieruchomości położonej przy ul. Gnieźnieńskiej 29 we Wrześni (*uchwała nr 634/2013 z dnia 28.10.2013 r.*),

- ✓ części lokalu użytkowego znajdującego się w budynku położonym przy ul. Kaliskiej 1 we Wrześni (*uchwała nr 635/2013 z dnia 28.10.2013 r.*);
- b) w sprawie przeznaczenia do:
  - ✓ oddania w najem pomieszczeń piwnicznych stanowiących własność Powiatu Wrzesińskiego (przy ul. Kaliskiej 1 we Wrześni) (*uchwała nr 636/2013 z dnia 05.11.2013 r.*),
  - ✓ przedłużenia umowy użyczenia pomieszczenia użytkowego znajdującego się w budynku przy ul. Kaliskiej 1 (*uchwała nr 661/2013 z dn. 26 11 20103*)
  - ✓ sprzedaży nieruchomości lokalową nr 5 w budynku przy ul. 3 Maja 8 we Wrześni) (*uchwała nr 649/2013 z dnia 13.11.2013 r.*) oraz nieruchomości gruntowe niezabudowane położone w Bierzglińku (*uchwała nr 650/2013 z dnia 13.11.2013 r.*);
- c) w sprawie wyrażenia zgody na:
  - ✓ remont dachu budynku powierzonego w trwały zarząd Ośrodkowi Wspomagania Dziecka i Rodziny w Kołaczkowie (*uchwała nr 644/2013 z dnia 13.11.2013 r.*),
  - ✓ remont korytarza i toalety w piwnicy oraz ułożenie płytek na tarasie w budynku wynajmowanym przez Powiatowy Inspektorat Weterynarii we Wrześni (*uchwały nr: 647/2013 i 648/2013 z dnia 13.11.2013 r.*);
- ✓ w sprawie projektów: **Wieloletniej Prognozy Finansowej Powiatu Wrzesińskiego na lata 2014 – 2023** (*uchwała nr 642/2013 z dnia 13.11.2013 r.*) oraz **uchwały budżetowej Powiatu Wrzesińskiego na 2014 rok** (*uchwała nr 643/2013 z dnia 13.11.2013 r.*).

Zarząd Powiatu **zatwierdził treść Specyfikacji Istotnych Warunków Zamówienia**, którego przedmiotem:

- 1) jest zimowe utrzymanie dróg powiatowych powiatu wrzesińskiego w sezonie 2013/2014 (*SIWZ zmodyfikowany w dn. 30 października 2013 r., projekty uchwał w sprawie wyboru wykonawców poszczególnych części przetargu zostały rozpatrzone na posiedzeniu Zarządu w dniu 26 listopada 2013 r.*);
- 2) jest ubezpieczenie mienia i odpowiedzialności Zamawiającego (*przetarg został unieważniony uchwałami nr 651/2013 z dnia 13.11.2013 r. i nr 668/2013 z dn. 26 11 2013*), gdyż nie wpłynęła żadna oferta niepodlegająca odrzuceniu);
- 3) jest obsługa przeprawy promowej w Nowej Wsi Podgórnej w latach 2013/2014 (*uchwałami nr: 655/2013 i 656/2013 z dnia 19.11.2013 r. powołano komisję przetargową i nadano jej regulamin pracy, wykonawcę wybrano uchwałą nr 670/2013 z dn. 28 11 2013*);
- 4) są bieżące remonty cząstkowe nawierzchni dróg na terenie wrzesińskiego.

Zarząd Powiatu **zapoznał się z:**

- 1) informacją o stanie realizacji zadań oświatowych powiatu wrzesińskiego w roku szkolnym 2012/2013;
- 2) opinią techniczną stanu budynków byłej lecznicy dla zwierząt: sali operacyjnej i sali zabiegowej położonych na działce nr 3703/18 przy ul. Kaliskiej 1 we Wrześni;
- 3) projektem planu finansowego dotacji na realizację zadań biblioteki powiatowej przez Bibliotekę Publiczną Miasta i Gminy Września na 2014 rok;
- 4) uaktualnionym kosztorysem i harmonogramem robót remontu elewacji frontu budynku Kościoła Pofranciszkańskiego w Pyzdrach;
- 5) Powiatowym programem opieki nad zabytkami dla powiatu wrzesińskiego na lata 2014 – 2017;
- 6) z limitami dotyczącymi korzystania z telefonów komórkowych i Internetu oraz zasadami ich rozliczania.

Zarząd Powiatu **rozpatrzył wnioski w sprawach:**

- 1) wyników konsultacji projektu „Programu współpracy powiatu wrzesińskiego z organizacjami pozarządowymi oraz podmiotami wymienionymi w art. 3 ust. 3 ustawy o działalności pożytku publicznego i o wolontariacie na 2014 r.”;
- 2) udzielenia dofinansowania ze środków budżetu powiatu;
- 3) zmiany studium uwarunkowań i kierunków zagospodarowania przestrzennego: Miasta i Gminy Września, terenu miasta Pyzdry, terenu miejscowości Lisewo.

**S P R A W O Z D A N I E**  
**Z WYKONANIA UCHWAŁ RADY POWIATU WE WRZEŚNI**  
podjętych 24 października 2013 roku

**Uchwała nr 210/XXXIV/2013 zmieniająca uchwałę nr 60/XI/2011 Rady Powiatu we Wrześni z dnia 22 września 2011 r. zmienioną uchwałą nr 119/XIX/2012 Rady Powiatu we Wrześni z dnia 5 czerwca 2012 r. w sprawie zatwierdzenia przystąpienia powiatu wrzesińskiego do realizacji projektu „Kadra plus” w ramach Programu Operacyjnego Kapitał Ludzki – Działanie 6.1 Poprawa dostępu do zatrudniania oraz wspieranie aktywności zawodowej w regionie Poddziałanie 6.1.2 Wsparcie powiatowych i wojewódzkich urzędów pracy w realizacji zadań na rzecz aktywizacji zawodowej osób bezrobotnych w regionie współfinansowanego ze środków Europejskiego Funduszu Społecznego jest w trakcie realizacji.**

**Uchwała nr 211/XXXIV/2013 w sprawie ustalenia wysokości opłat za usunięcie i przechowywanie statków i innych obiektów pływających z obszarów wodnych położonych na terenie powiatu wrzesińskiego będzie obowiązywała od 01.01.2014 r.**

**Uchwała nr 212/XXXIV/2013 w sprawie ustalenia wysokości opłat obowiązujących w roku 2014 za usunięcie z drogi i przechowywanie pojazdu na wyznaczonym przez starostę**

**parkingu strzeżonym oraz wysokości kosztów powstałych w wyniku wydania dyspozycji usunięcia pojazdu z drogi a następnie odstąpienia od usunięcia pojazdu będzie obowiązywała od 01.01.2014 r.**

**Uchwała nr 213/XXXIV/2013 zmieniająca uchwałę w sprawie uchwalenia Wieloletniej Prognozy Finansowej Powiatu Wrzesińskiego na lata 2013 – 2023 jest w trakcie realizacji.**

**Uchwała nr 214/XXXIV/2013 w sprawie zmiany uchwały budżetowej Powiatu Wrzesińskiego na 2013 rok jest w trakcie realizacji.**

Sprawozdanie przygotowały:

Natalia Kowalczyk

Referent

Referat Kancelaria Ogólna,

Biuro Rady i Zarządu

Anna Mizerka


Inspektor Wydziału Promocji i Kultury







**INFORMACJA**  
**O STANIE REALIZACJI ZADAŃ OŚWIATOWYCH**  
**POWIATU WRZESIŃSKIEGO**  
**W ROKU SZKOLNYM 2012/2013**





*Opracowanie:*

*Eugenia Potęga*

*Wydział Edukacji i Kultury Fizycznej*



## Spis treści:

I.	Podstawa prawna realizowanych zadań oświatowych .....	str. 5
II.	Zadania oświatowe powiatu .....	str. 6
III.	Jednostki oświatowe prowadzone przez Powiat Wrzesiński .....	str. 7
	1. Liceum Ogólnokształcące im. H. Sienkiewicza .....	str. 7
	2. Zespół Szkół Technicznych i Ogólnokształcących .....	str. 8
	3. Zespół Szkół Zawodowych nr 2 .....	str. 8
	4. Zespół Szkół Politechnicznych .....	str. 10
	5. Zespół Szkół Specjalnych .....	str. 10
	6. Poradnia Psychologiczno–Pedagogiczna .....	str. 11
	7. Powiatowe Centrum Edukacji Zawodowej .....	str. 12
IV.	Baza do działalności oświatowej .....	str. 13
	1. Budynki dydaktyczne .....	str. 13
	2. Baza rekreacyjno-sportowa .....	str. 15
	3. Wyposażenie jednostek oświatowych .....	str. 17
	4. Remonty i zakupy w roku szkolnym 2011/2012 .....	str. 19
	4.1. Zespół Szkół Technicznych i Ogólnokształcących .....	str. 19
	4.2. Zespół Szkół Zawodowych nr 2 .....	str. 19
	4.3. Zespół Szkół Politechnicznych .....	str. 20
	4.4. Zespół Szkół Specjalnych .....	str. 20
	4.5. Liceum Ogólnokształcące .....	str. 21
	4.6. Poradnia Psychologiczno–Pedagogiczna .....	str. 21
	4.7. Powiatowe Centrum Edukacji Zawodowej .....	str. 21
V.	Dane statystyczne .....	str. 22
	1. Demografia.....	str. 22
	2. Szkoły publiczne .....	str. 23
	3. Szkoły niepubliczne .....	str. 25
VI.	Kształcenie zawodowe .....	str. 26
	1. Kierunki kształcenia zawodowego w szkołach .....	str. 26
	2. Kształcenie praktyczne i kształcenie ustawiczne realizowane w Powiatowym Centrum Edukacji Zawodowej .....	str. 30



VII.	Kształcenie specjalne .....	str. 33
1.	Zadania realizowane przez Poradnię Psychologiczno-Pedagogiczną .....	str. 33
1.1.	Działalność diagnostyczna .....	str. 35
1.2.	Formy pomocy udzielane nauczycielom, wychowawcom i rodzicom .....	str. 35
1.3.	Pomoc bezpośrednia udzielona dzieciom i młodzieży .....	str. 36
1.4.	Wydane orzeczenia .....	str. 37
1.5.	Wydane opinie w sprawach .....	str. 38
2.	Nauczanie indywidualne .....	str. 40
3.	Uczniowie o specjalnych potrzebach edukacyjnych .....	str. 41
VIII.	Kierowanie do młodzieżowych ośrodków wychowawczych i młodzieżowych ośrodków socjoterapii .....	str. 43
IX.	Wyniki egzaminów .....	str. 45
1.	Sprawdzian kończący szkołę podstawową .....	str. 45
2.	Egzamin gimnazjalny .....	str. 44
3.	Egzamin maturalny .....	str. 47
4.	Egzamin potwierdzający kwalifikacje zawodowe .....	str. 52
X.	Kadra i system doskonalenia zawodowego .....	str. 59
1.	Stan zatrudnienia kadry pedagogicznej .....	str. 59
2.	Stan zatrudnienia pracowników administracyjno-biurowych .....	str. 61
3.	Awans zawodowy nauczycieli .....	str. 62
4.	System doradztwa zawodowego .....	str. 63
5.	Świadczenia zdrowotne .....	str. 65
6.	Realizacja godzin z art. 42 ust. 2 pkt 2 Karty Nauczyciela .....	str. 66
XI.	Realizacja Powiatowego Programu Wspierania Edukacji .....	str. 68
1.	Granty edukacyjne .....	str. 68
2.	Pomoc materialna.....	str. 69
3.	Realizowane projekty.....	str. 70
XII.	Podsumowanie .....	str. 71



Obowiązek sporządzenia i przedstawienia informacji o stanie realizacji zadań oświatowych Powiatu w roku szkolnym wynika z dyspozycji art. 5a ust. 4 ustawy z dnia 7 września 1991r. o systemie oświaty.

## **I. PODSTAWA PRAWNA REALIZOWANYCH ZADAŃ OŚWIATOWYCH**

1. ustawa z dnia 5 czerwca 1998 r. o samorządzie powiatowym (tekst jednolity – Dz. U. z 2013 r. poz. 595);
2. ustawa z dnia 7 września 1991 r. o systemie oświaty (t.j. Dz. U. z 2004 r. nr 256, poz. 2574 z późn. zm.);
3. ustawa z dnia 26 stycznia 1982 r. – Karta Nauczyciela (t.j. z 2006 r. Dz. U. nr 97, poz. 674 z późn. zm.);
4. ustawa z dnia 26 października 1982 r. o postępowaniu w sprawach nieletnich (t.j. z 2010 Dz. U. nr 33 poz. 178 z późn. zm.);
5. uchwała nr 121/XIX/2012 Rady Powiatu we Wrześni z dnia 5 czerwca 2012r. w sprawie przyjęcia *Powiatowego Programu Wspierania Edukacji i Wyrównywania Szans Edukacyjnych*.

oraz przepisy wykonawcze do cytowanych ustaw.



## II. ZADANIA OŚWIATOWE POWIATU

1. Zakładanie i prowadzenie szkół ponadgimnazjalnych i szkół specjalnych, – ustawa o systemie oświaty.
2. Zabezpieczenie bazy lokalowej i sprawności technicznej obiektów oświatowych oraz środków rzeczowych i finansowych dla ich działalności – ustawa o systemie oświaty.
3. Zabezpieczenia kadry pracowniczej, w tym administracyjno–obsługowej – ustawa o systemie oświaty.
4. Stanowienie o wysokości niektórych składników wynagrodzenia nauczycieli – Karta Nauczyciela.
5. Wspieranie nauczycieli w procesie dydaktyczno–wychowawczym – Karta Nauczyciela.
6. Kierowanie nieletnich do młodzieżowych ośrodków wychowawczych i młodzieżowych ośrodków socjoterapii – ustawa o postępowaniu w sprawach nieletnich.
7. Inspirowanie i realizacja zadań dla wsparcia procesu dydaktycznego i szkolnych programów wychowawczych – uchwała Rady Powiatu.
8. Realizacja zadań wspierających uczniów w nauce – uchwała Rady Powiatu.



### **III. JEDNOSTKI OŚWIATOWE PROWADZONE PRZEZ POWIAT WRZESIŃSKI**

Powiat Wrzesiński jest organem prowadzącym dla 5 szkół (zespołów) oraz 2 placówek oświatowych.

W roku szkolnym 2012/2013 w szkołach ponadgimnazjalnych weszły w życie dwie nowe reformy:

- nowa podstawa programowa,
- nowe zasady kształcenia zawodowego.

Nastąpiła istotna zmiana w ramowych planach nauczania skutkująca zmianą struktury zatrudnienia i koniecznymi zwolnieniami nauczycieli. Z dniem 31 sierpnia 2012 roku odeszło ze szkół Powiatu 5 nauczycieli. Z tej grupy 4 skorzystało z nabytych uprawnień emerytalnych.

#### **1. Liceum Ogólnokształcące im. Henryka Sienkiewicza we Wrześni.**

W 1919 roku powstało progimnazjum miejskie, które w 1920 roku przekształcono w 8-klasowe gimnazjum. Imię Henryka Sienkiewicza szkoła otrzymała w 1924 roku. Liceum wrzesińskie mieści się ciągle w tym samym, wybudowanym wysiłkiem miasta w 1911 roku gmachu, który został gruntownie wyremontowany w latach 2004 – 2006.

W roku szkolnym 2012/2013 ze względu na malejącą liczbę absolwentów gimnazjum Zarząd Powiatu we Wrześni podjął, w porozumieniu z dyrektorem LO, decyzję o zmniejszeniu liczby klas pierwszych do 5 oddziałów. W odpowiedzi na przedstawioną ofertę dokonano następującego naboru:

- I a – profil prawniczo–dziennikarski;
- I b – profil psychologiczno–pedagogiczny;
- I c – profil medyczno–przyrodniczy;
- I d gr. I – profil prawniczo–dziennikarski;
- I d gr. II – profil medyczno–przyrodniczy;
- I f gr. I – profil politechniczno–inżynierski;
- I f gr. II – profil ekonomiczno–menadżerski.

Tak bogata oferta to wynik wprowadzonych innowacji pedagogicznych, które miały na celu uatrakcyjnienie zajęć przez wprowadzenie nowych treści i nowych form pracy.



Ogółem w Liceum Ogólnokształcącym im. H. Sienkiewicza kształciło się 508 uczniów w 17 oddziałach.

## **2. Zespół Szkół Technicznych i Ogólnokształcących im. gen. dr. Romana Abrahama.**

Historia szkoły sięga lat dwudziestych poprzedniego stulecia. W wyniku starań Wielkopolskiej Izby Rolniczej 5 listopada 1923 roku powołano do życia Dwuzimową Szkołę Rolniczą. Przełomowym dla oświaty rolniczej na terenie powiatu wrzesińskiego był rok 1950. Od 1 września tego roku rozpoczęło działalność Państwowe Liceum Weterynaryjne.

Obecnie w zarządzie dyrektora szkoły znajdują się dwa budynki dydaktyczne oraz internat. W roku szkolnym 2012/2013 naukę w szkole pobierało 752 uczniów w 26 oddziałach. W skład Zespołu Szkół Technicznych i Ogólnokształcących wchodzi dwie szkoły:

- II Liceum Ogólnokształcące – 9 oddziałów, 257 uczniów,
- Technikum nr 2 – 17 oddziałów, 495 uczniów

W roku szkolnym 2012/2013 naboru do klas pierwszych II LO dokonano do następujących oddziałów:

- I a – profil humanistyczny;
- I b – profil przyrodniczo-medyczny;

W Technikum nr 2 utworzono klasę łączoną o dwóch specjalnościach: *technik obsługi turystycznej i technik rolnik*. Pełne oddziały utworzono w zawodach *technik weterynarii i technik hotelarstwa*. W wyniku reformy kształcenia zawodowego w miejsce zawodu *technik żywienia i gospodarstwa domowego* utworzono nowy kierunek *technik żywienia i usług gastronomicznych*.

W internacie należącym do ZSTiO znalazło miejsce 143 uczniów. Z obiadów korzystało dziennie 165 osób.

## **3. Zespół Szkół Zawodowych nr 2 im. Powstańców Wielkopolskich.**

Zespół szkół przy ulicy Koszarowej zlokalizowany w obiektach opuszczonych przez Armię Radziecką. Powstał 1 września 1993r. poprzez wydzielenie z ówczesnego Zespołu Szkół Zawodowych przy ul. Wojska Polskiego oddziałów, w których prowadzone było kształcenie pracowników młodocianych.





Rok 2012/2013 wniósł wiele zmian w strukturze zespołu. W wyniku zmian ustawowych i uchwały Rady Powiatu przekształcono Uzupełniające Liceum Ogólnokształcące dla Dorosłych o dwuletnim cyklu kształcenia w trzyletnie Liceum Ogólnokształcące dla Dorosłych. W zakresie kształcenia zawodowego odstępiono od kształcenia dwuletniego w niektórych zawodach (np. sprzedawca, kucharz, lakiernik) na rzecz nauki zawodu w cyklu trzyletnim.

Ponadto wprowadzono istotną zmianę w kształceniu gimnazjalistów. Po podpisaniu porozumienia z Gminą Września zostało utworzone Gimnazjum z Oddziałami Przysposabiającymi do Pracy. Młodzież mająca trudności w nauce będzie mogła korzystać z zasad klasyfikowania i promowania obowiązujących w szkołach dla młodzieży. W Gimnazjum dla Dorosłych system egzaminów klasyfikacyjnych często uniemożliwiał młodym ludziom uzyskanie promocji na kolejny semestr.

W roku 2012/2013 w skład Zespołu Szkół Zawodowych nr 2 wchodziły następujące szkoły:

- Zasadnicza Szkoła Zawodowa Rzemieślnicza nr 2 – 19 oddziałów, 442 uczniów,
- Technikum nr 3 – 4 oddziały, 102 uczniów,
- Liceum Ogólnokształcące dla Dorosłych – 3 oddziały, 69 uczniów,
- Gimnazjum dla Dorosłych (do wygaśnięcia) – 1 oddział, 34 uczniów,
- Gimnazjum z Oddziałami Przysposabiającymi do Pracy – 1 oddział, 40 uczniów.

W Zasadniczej Szkole Zawodowej Rzemieślniczej prowadzone jest kształcenie teoretyczne pracowników młodocianych, którzy mają podpisaną umowę o praktyczną naukę zawodu z pracodawcą. Program nauczania obejmuje przedmioty ogólnokształcące i przedmioty zawodowe. W przypadku małej liczby uczniów w określonym zawodzie zajęcia teoretyczne prowadzone są w ośrodkach kursowych (np. w Powiatowym Centrum Edukacji Zawodowej).

W Technikum nr 3 prowadzone jest kształcenie w zawodzie *technik handlowiec* i *kelner*.

Gimnazjum dla Dorosłych (od roku 2012/2013 Gimnazjum z Oddziałami Przysposabiającymi do Pracy) zostało utworzone dla młodzieży zagrożonej wykluczeniem społecznym z powodu problemów szkolnych i innych życiowych niepowodzeń. Młodzież ucząca się w Gimnazjum otoczona jest opieką Hufca



Pracy, który współpracuje z pracodawcami pomagając młodzieży w uzyskaniu i podwyższeniu wiedzy ogólnej oraz umiejętności zawodowych.

Liceum Ogólnokształcące dla Dorosłych jest szkołą, która umożliwia uzyskanie wykształcenia średniego i po zdaniu egzaminu – świadectwa maturalnego. Absolwenci zasadniczej szkoły zawodowej mogą być przyjęci do klasy drugiej LO.

#### **4. Zespół Szkół Politechnicznych im. Bohaterów Monte Cassino.**

Zespół Szkół Politechnicznych mieści się w dwóch obiektach przy ul. Wojska Polskiego 1. Oddanie do użytku w 2003 r. nowego budynku dydaktycznego pozwoliło na realizację kształcenia na jedną zmianę. Przez szereg lat „specjalnością” tej szkoły było kształcenie w zawodach mechanicznych i elektryczno-elektronicznych. Z inicjatywy dyrekcji szkoły nastąpiło znaczne poszerzenie oferty kształcenia o takie zawody jak: *technik ekonomista, technik budownictwa*, czy też uruchomiony w roku szkolnym 2009/2010 *technik architektury krajobrazu*. W roku szkolnym 2012/2013 wzbogacono ofertę o nowy kierunek *technik urządzeń i systemów energetyki odnawialnej*. Ponadto w zawodzie technik informatyk wdrożono system kształcenia modułowego.

W Zespole prowadzone było kształcenie dla 845 uczniów w następujących typach szkół:

- Technikum nr 1 – 27 oddziałów, 752 uczniów,
- Zasadnicza Szkoła Zawodowa nr 1 – 3 oddziały, 93 uczniów.

W Technikum nr 1 tradycyjnie największą popularnością cieszy się *technik informatyk* (w dwóch oddziałach klas pierwszych podjęło naukę 56 uczniów). Podobnie jak w latach poprzednich w Zasadniczej Szkole Zawodowej dokonano naboru na 2 kierunki: elektromechanik oraz operator obrabiarek skrawających.

#### **5. Zespół Szkół Specjalnych im. Janusza Korczaka.**

Zespół Szkół Specjalnych mieści się w budynku należącym do Gminy Września przy ul. Batorego 8. Ze względu na zbyt małą liczbę sal dydaktycznych zajęcia odbywają się na dwie zmiany. W ZSS prowadzone jest kształcenie dzieci upośledzonych umysłowo w oparciu o orzeczenie o potrzebie kształcenia specjalnego wystawionego przez Poradnię Psychologiczno-Pedagogiczną.

W skład Zespołu wchodzi trzy szkoły:

- Szkoła Podstawowa Specjalna nr 4 – 8 oddziałów, 63 uczniów,
- Gimnazjum Specjalne nr 3 – 6 oddziałów, 65 uczniów,
- Zasadnicza Szkoła Zawodowa Specjalna nr 3 – 3 oddziały, 31 uczniów.

W szkole podstawowej i gimnazjum wyodrębnione są tzw. „klasy życia” dla dzieci upośledzonych umysłowo w stopniu umiarkowanym i znacznym. Ponadto prowadzone są zajęcia rewalidacyjno–wychowawcze dla 13 dzieci upośledzonych umysłowo w stopniu głębokim.

## 6. Poradnia Psychologiczno–Pedagogiczna

W styczniu 2006 roku zmieniona została siedziba Poradni Psychologiczno–Pedagogicznej. Biura i wyposażenie zostało przeniesione z ul. 3–Maja 8 do nowo wyremontowanych pomieszczeń przy ul. Wojska Polskiego 1.

Poradnia udziela dzieciom (w wieku od urodzenia) i młodzieży pomocy psychologiczno–pedagogicznej, w tym pomocy logopedycznej, pomocy w wyborze kierunku kształcenia i zawodu, a także pomocy psychologiczno–pedagogicznej rodzicom i nauczycielom związanej z wychowaniem i kształceniem dzieci i młodzieży z terenu powiatu wrzesińskiego. Od roku szkolnego 2009/2010 realizowane są zajęcia wczesnego wspomaganie rozwoju dziecka w wymiarze 4 – 5 godzin miesięcznie. W ostatnim roku opieką objętych było 7 dzieci.

Łączna liczba dzieci objętych opieką Poradni w roku szkolnym 2012/2013 wyniosła 1 595. Szczegółowe dane statystyczne o pracy Poradni Psychologiczno–Pedagogicznej zawiera rozdział **VII. KSZTAŁCENIE SPECJALNE**.



## 7. Powiatowe Centrum Edukacji Zawodowej.

Powiatowe Centrum Edukacji Zawodowej zajmuje pomieszczenia dawnych warsztatów szkolnych Zespołu Szkół Politechnicznych przy ul. Wojska Polskiego. PCEZ tworzą trzy jednostki oświatowe:

- Centrum Kształcenia Praktycznego, w którym prowadzone są zajęcia praktyczne dla młodzieży Zespołu Szkół Politechnicznych i Zespołu Szkół Specjalnych;
- Ośrodek Doksztalcania i Doskonalenia Zawodowego, w którym prowadzone są turnusy kursowe i konsultacje indywidualne dla pracowników młodocianych – uczniów Zespołu Szkół Zawodowych nr 2 we Wrześni, Zespołu Szkół Specjalnych we Wrześni i podobnych szkół w województwie wielkopolskim;
- Centrum Kształcenia Ustawicznego, które specjalizuje się w prowadzeniu kształcenia osób dorosłych poprzez organizowanie różnego rodzaju kursów doskonalących (np.; kursy językowe, kursy komputerowe i inne).

Szczegółowe informacje o zadaniach realizowanych przez PCEZ zawiera rozdział **VI. KSZTAŁCENIE ZAWODOWE.**



#### **IV. BAZA DO DZIAŁALNOŚCI OŚWIATOWEJ.**

##### **1. Budynki dydaktyczne.**

Większość nieruchomości zajmowanych przez szkoły to własność Powiatu. Jedynie Zespół Szkół Specjalnych mieści się w obiektach Gminy Września.

Stan techniczny i funkcjonalność budynków oświatowych uznać należy za dobry. Jest to efekt stałych, znacznych nakładów finansowych czynionych od kilku lat na poprawę substancji budowlanej w zakresie sprawności technicznej i optymalizacji kosztów eksploatacji. Dużym zadaniem inwestycyjnym realizowanym z wykorzystaniem środków z Wojewódzkiego Funduszu Ochrony Środowiska jest prowadzona w latach 2010 – 2012 termomodernizacja budynku głównego, sali gimnastycznej i internatu Zespołu Szkół Technicznych i Ogólnokształcących oraz obiektów Powiatowego Centrum Edukacji Zawodowej.

Wielkość powierzchni, liczbę i rodzaj pomieszczeń dydaktycznych przedstawia *tabela nr 1*.



Tabela nr 1. Stan bazy lokalowej (na dzień 30.09.2012 r.).

Szkoły/ placówki	Dane	Powierzchnia nieruchomości gruntowej (w m <sup>2</sup> )	w tym powierzchnia terenów zielonych (w m <sup>2</sup> )	Sale lekcyjne	Pracownicy			Świetlice
					Ogółem	komputerowe	językowe	
Liceum Ogólnokształcące	liczba	-	-	15	9	2	5	1
	powierzchnia	14 655	7 206	743	394	120	274	118
Zespół Szkół Technicznych i Ogólnokształcących	liczba	-	-	47	5	4	1	1
	powierzchnia	38 611	31 088	2 933	454	303	39	68
Zespół Szkół Politechnicznych	liczba	-	-	46	16	9	7	1
	powierzchnia	36 096	14 636	2 237	992	619	373	100
Zespół Szkół Zawodowych nr 2	liczba	-	-	25	5	2	0	1
	powierzchnia	14 440	0	1 200	288	144	0	48
Zespół Szkół Specjalnych	liczba	-	-	6	6	1	0	1
	powierzchnia	5 968	0	252	252	39	0	48
Powiatowe Centrum Edukacji Zawodowej	liczba	-	-	3	11	1	-	-
	powierzchnia	10 740	3 100	111	1 054	57	-	-
Poradnia Psychologiczno-Pedagogiczna	liczba	-	-	-	-	-	-	-
	powierzchnia	274,54	0	-	-	-	-	-



## 2. Baza rekreacyjno–sportowa.

W ubiegłych latach wskutek starań władz powiatu podjęto szereg działań związanych z unowocześnieniem bazy rekreacyjno–sportowej. Przeprowadzono kompleksową modernizację stadionu przy Zespole Szkół Technicznych i Ogólnokształcących. W mniejszym zakresie wyremontowano boiska szkolne przy Zespole Szkół Zawodowych nr 2.

W najtrudniejszej sytuacji jest Zespół Szkół Politechnicznych. Stan boisk szkolnych nie pozwalał na bezpieczne prowadzenie zajęć. Powstał projekt nowego usytuowania boisk. Trwają starania o pozyskanie środków zewnętrznych na budowę nowoczesnego boiska wielofunkcyjnego. Brak boisk i dwie niewielkie sale gimnastyczne (jedna pozyskana z byłej sali warsztatów szkolnych) utrudniają pełną realizację programu nauczania.

Podobny problem wystąpił w Zespole Szkół Specjalnych, w którym zajęcia z wychowania fizycznego prowadzone są w niewielkiej (88 m<sup>2</sup>) sali gimnastycznej i w sali rehabilitacyjnej.

W tabeli nr 2 przedstawiono rodzaje i wymiary obiektów sportowych.



Tabela nr 2. Baza rekreacyjno – sportowa (stan na dzień 30.09.2012 r.)

Szkoła	Dane	Powierzchnia terenów sportowych					Sale gimnastyczne o powierzchni		
		Ogółem m <sup>2</sup>	Bieżnie	Boiska	Rzutnie	Skocznie	mniejszej niż 648 m <sup>2</sup>	mniejszej niż 288 m <sup>2</sup>	mniejszej niż 162 m <sup>2</sup>
Liceum Ogólnokształcące	liczba		1	3	1	1	1		1
	powierzchnia	2 437	570	1655	146	66	359		59
Zespół Szkół Technicznych i Ogólnokształcących	liczba		2	3	2	2	1		
	powierzchnia	4 877	3 158	852	8	236	621		
Zespół Szkół Politechnicznych*)	liczba	3	0	2	1	0	1	1	
	powierzchnia	2 401,59	0	2 398	3,59	0	400	200	
Zespół Szkół Zawodowych nr 2	liczba		1	4		1			2
	powierzchnia	3 733	1 149	2 512		72			120 / 86
Zespół Szkół Specjalnych	liczba								1
	powierzchnia								88

\*) boiska przekształcone w działkę wystawioną do sprzedaży od marca 2010 roku





### **3. Wyposażenie jednostek oświatowych.**

Oblicze współczesnej szkoły charakteryzuje poziom wyposażenia w środki techniczne do nauki i wzajemnego informowania. Szkoły zostały wyposażone w pracownie komputerowe. Wszystkie sekretariaty szkół posiadają komputery wraz z niezbędnym oprogramowaniem i oprzyrządowaniem. Wszystkie szkoły mają możliwość korzystania z internetu oraz na bieżąco wyposażane były w nowoczesne pomoce dydaktyczne, w tym tablice interaktywne, projekторы multimedialne i odtwarzacze DVD.

Stan wyposażenia w urządzenia specjalistyczne oraz zasoby zbiorów bibliotecznych w placówkach oświatowych prowadzonych przez Powiat przedstawia *tabela nr 3*.



Tabela nr 3. Stan wyposażenia w urządzenia specjalistyczne i zbiory biblioteczne (stan na dzień 30.09.2012 r.).

Szkoła/placówka	Komputery		Sprzęt audiowizualny								Zbiory biblioteczne		prenumerowane tytuły dzienników i czasopism
	do użytku uczniów	pozostałe	rzutniki przeźroczy	rzutniki pisma	kamery video	magnetofony	magnetowidy	odtwarzacze DVD	projektory multimedialne	tablice interaktywne	woluminy	materiały na nośnikach elektronicznych	
Liceum Ogólnokształcące	52	13	0	10	1	30	5	7	10	6	19 191	429	2
Zespół Szkół Technicznych i Ogólnokształcących	106	13	1	4	1	17	5	13	4	5	17 855	292	1
Zespół Szkół Politechnicznych	232	22	3	7	1	12	4	4	15	5	10 814	167	8
Zespół Szkół Zawodowych nr 2	69	12	0	2	2	0	1	8	6	1	4 636	118	7
Zespół Szkół Specjalnych	32	10	0	0	1	5	4	4	9	1	4 664	79	4
Powiatowe Centrum Edukacji Zawodowej	42	19	1	6	0	7	0	2	3	1	0	0	0
Poradnia Psychologiczno-Pedagogiczna	0	17	0	0	1	1	0	1	1	0	545	0	1
<b>Ogółem</b>	<b>533</b>	<b>106</b>	<b>5</b>	<b>29</b>	<b>7</b>	<b>72</b>	<b>19</b>	<b>39</b>	<b>48</b>	<b>19</b>	<b>57 705</b>	<b>1085</b>	<b>23</b>

#### 4. Remonty i zakupy w roku szkolnym 2012/2013.

W ciągu ostatniego roku zrealizowano szereg kolejnych działań mających na celu poprawę bazy lokalowej oraz wzbogacenie wyposażenia w sprzęt szkolny i pomoce dydaktyczne. Poniżej wykaz wykonanych prac oraz sprzętu zakupionego bądź pozyskanego w roku szkolnym 2012/2013.

##### 4.1. Zespół Szkół Technicznych i Ogólnokształcących:

L.p.	Nazwa przedsięwzięcia, rodzaj zakupu	Liczba	Wartość (zł)
1.	Termomodernizacja budynków użyteczności publicznej na terenie powiatu wrzesińskiego budynek B – ocieplenie stropodachu, naprawa rynien, montaż nawiewników w oknach, ocieplenie ścian fundamentowych oraz cokół, położenie tynku zewnętrznego na ścianach wraz z malowaniem elewacji, malowanie parapetów zewnętrznych, montaż budek lęgowych, wymiana instalacji odgromowej - umowa Powiat Wrzesiński		211 264,19
2.	Termomodernizacja budynków użyteczności publicznej na terenie powiatu wrzesińskiego internat – ocieplenie dachu budynku styropapą, położenie papy, wymiana rynien, montaż budek lęgowych, wymiana instalacji odgromowej - umowa Powiat Wrzesiński		107 056,47
3.	Termomodernizacja budynków użyteczności publicznej na terenie powiatu wrzesińskiego budynek A, B oraz sala gimnastyczna wraz z łącznikiem – wymiana instalacji c.o. i c.w.u., wymiana grzejników - umowa Powiat Wrzesiński		791 846,60
4.	Termomodernizacja budynków użyteczności publicznej na terenie powiatu wrzesińskiego budynek B – roboty budowlano-konstrukcyjne związane z montażem solarów na budynku B (kolektory 56 szt.) oraz węzła solarnego - umowa Powiat Wrzesiński		501 758,35
	<b>Razem wartość zakupów i remontów</b>	-	<b>1 611 925,61</b>

##### 4.2. Zespół Szkół Zawodowych nr 2:

L.p.	Nazwa przedsięwzięcia, rodzaj zakupu	Liczba	Wartość (zł)
1.	Remont sanitariatów damskich i męskich na I piętrze budynku głównego VIII 2013		38 000,00
2.	Remont sanitariatów w budynku Sali gimnastycznej XII 2012		16 050,00
	<b>Razem wartość zakupów i remontów</b>	-	<b>54 050,00</b>



#### 4.3. Zespół Szkół Politechnicznych:

L.p.	Nazwa przedsięwzięcia, rodzaj zakupu	Liczba	Wartość (zł)
1.	zakup pomocy dydaktycznych: laptopy	11	22 959,98
2.	wymiana rynien na nowym budynku szkoły	-	25 996,05
3.	Zakup pomocy dydaktycznych: stanowiska egzaminacyjne do zawodu technik architektury krajobrazu	3 zestawy	11 477,04
4.	zakup pomocy dydaktycznych: stanowiska egzaminacyjne do zawodu technik budownictwa	6 zestawów	10 386,83
5.	zakup pomocy dydaktycznych: stanowiska egzaminacyjne do zawodu technik informatyk	7 zestawów	38 458,00
6.	zakup pomocy dydaktycznych: jednostki central. Terminal ; serwer Diamond	33	42 449,96
7.	Budowa boiska wielofunkcyjnego, boiska do piłki nożnej/ręcznej, rzutni do pchnięcia kulą - ETAP I	3	876 423,65
8.	zakup pomocy dydaktycznych: monitory	10	3 290,00
	<b>Razem wartość zakupów i remontów</b>	-	<b>1 031 441,51</b>

#### 4.4. Zespół Szkół Specjalnych:

L.p.	Nazwa przedsięwzięcia, rodzaj zakupu	Liczba	Wartość (zł)
1.	Mini Szatnia dla klas życia (5 segmentów)	1	445,40
2.	Zestaw instrumentów	1	239,90
3.	Laptop na potrzeby szkoleń dla nauczycieli	1	2 433,00
4.	Zakup drzwi do sali gimnastycznej + montaż	1	6 801,90
5.	Laptop do Biblioteki Szkolnej	1	2 399,00
6.	Projektor + ekran do sali nr 20	1	1 917,98
7.	Gitara akustyczna (nauczanie początkowe)	1	489,00
8.	wieża PHILIPS sala nr 20	1	279,99
	<b>Razem wartość zakupów i remontów</b>	-	<b>15 006,17</b>



#### 4.5. Liceum Ogólnokształcące:

L.p.	Nazwa przedsięwzięcia, rodzaj zakupu	Liczba	Wartość (zł)
1.	notbook HP 630 ( zakup w XII 2011 )	1	2 460,00
2.	notbook Sony Vaio (zakup w XII 2011)	1	1 536,00
3.	komputery dla użytku uczniów		
4.	notbook HP 630 ( zakup w XII 2011 )	3	5 192,00
5.	projektor Sanyo ( zakup w XII 2011)	3	7 213,00
	<b>Razem wartość zakupów i remontów</b>	-	<b>16 401,00</b>

#### 4.6. Poradnia Psychologiczno–Pedagogiczna:

L.p.	Nazwa przedsięwzięcia, rodzaj zakupu	Liczba	Wartość (zł)
1.	Gabinet do zajęć wczesnego wspomaganie rozwoju dziecka- zakup luster, dywanu, zakup mebli, zakup pudeł do przechowywania pomocy dydaktycznych, zakup lampy biurowej, zakup pomocy naukowych		10 318,99
2.	Komplet Testu IDS Skale Inteligencji i Rozwoju - pomoce w torbie, podręcznik, arkusze - 3 rodzaje	1	2 883,56
	<b>Razem wartość zakupów i remontów</b>	-	<b>13 202,55</b>

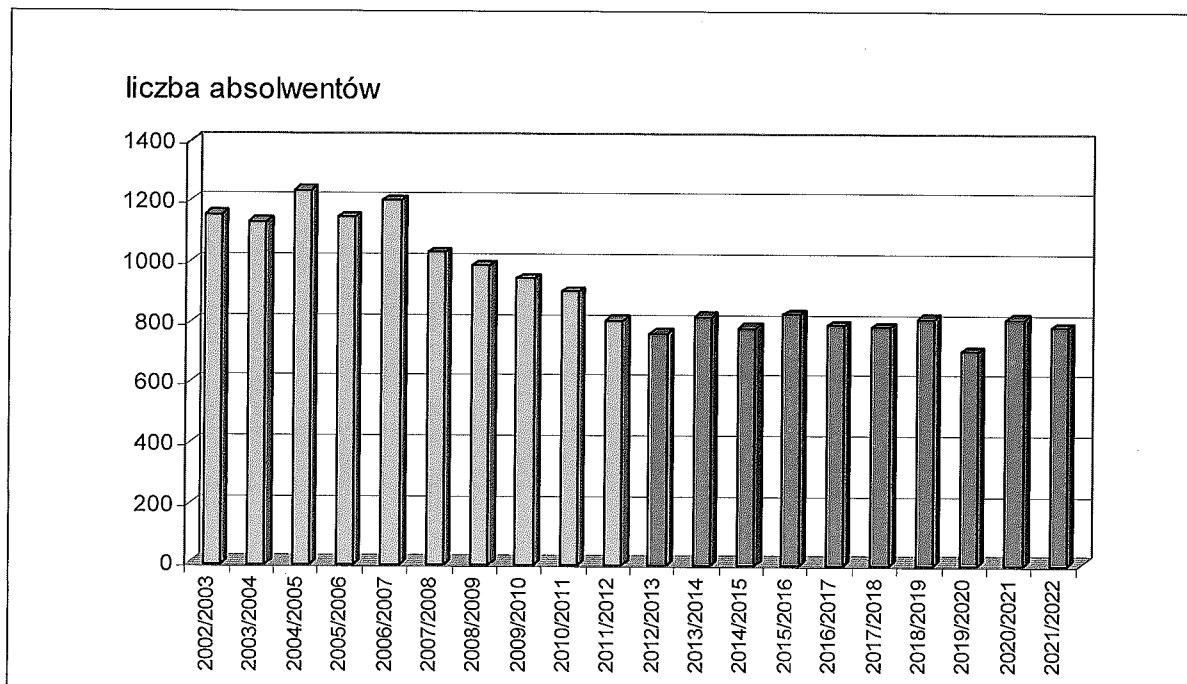
#### 4.7. Powiatowe Centrum Edukacji Zawodowej:

L.p.	Nazwa przedsięwzięcia, rodzaj zakupu	Liczba	Wartość (zł)
1.	Remont i utworzenie pracowni przetwórstwa mleka w byłej stolówce warsztatów szkolnych	1	70 000,00
2.	Remont pomieszczenia garażowego na utworzenie chłodni przy pracowni przetwórstwa mleka	1	5 000,00
3.	Remont pomieszczenia garażowego na magazyn dla w/w pracowni	1	3 500,00
4.	Sala pingpongowa (dzierżawa przez ZSP) zabudowa rur malowanie ścian	1	8 000,00
	<b>Razem wartość zakupów i remontów</b>	-	<b>102 240,32</b>

## V. DANE STATYSTYCZNE

### 1. Demografia

W wyniku wdrożonej w 1999 roku reformy edukacji utworzono szkoły gimnazjalne. Pierwsi absolwenci gimnazjów rozpoczęli naukę w szkołach średnich we wrześniu 2002 roku. Do klas pierwszych szkół Powiatu Wrzesińskiego przyszło 1155 uczniów (nie uwzględniając uczniów powtarzających klasę i uczniów z innych powiatów). Po dziesięciu latach liczba kandydatów do klas pierwszych zmalała o ponad jedną trzecią (w czerwcu 2012 roku liczba absolwentów wynosiła 763 uczniów). Załączony diagram przedstawia liczbę absolwentów gimnazjów w powiecie wrzesińskim w latach 2002 – 2022.



Jak widać z wykresu najtrudniejszy okres związany ze zmniejszającą się liczbą uczniów dyrektorzy szkół mają już za sobą. W latach 2012 – 2022 liczba gimnazjalistów w klasach trzecich utrzyma się na podobnym poziomie (780 – 800 uczniów). Świadomość tych uwarunkowań ułatwi Zarządowi Powiatu i dyrektorom szkół racjonalne planowanie liczby oddziałów klas pierwszych i stanu zatrudnienia kadry pedagogicznej.

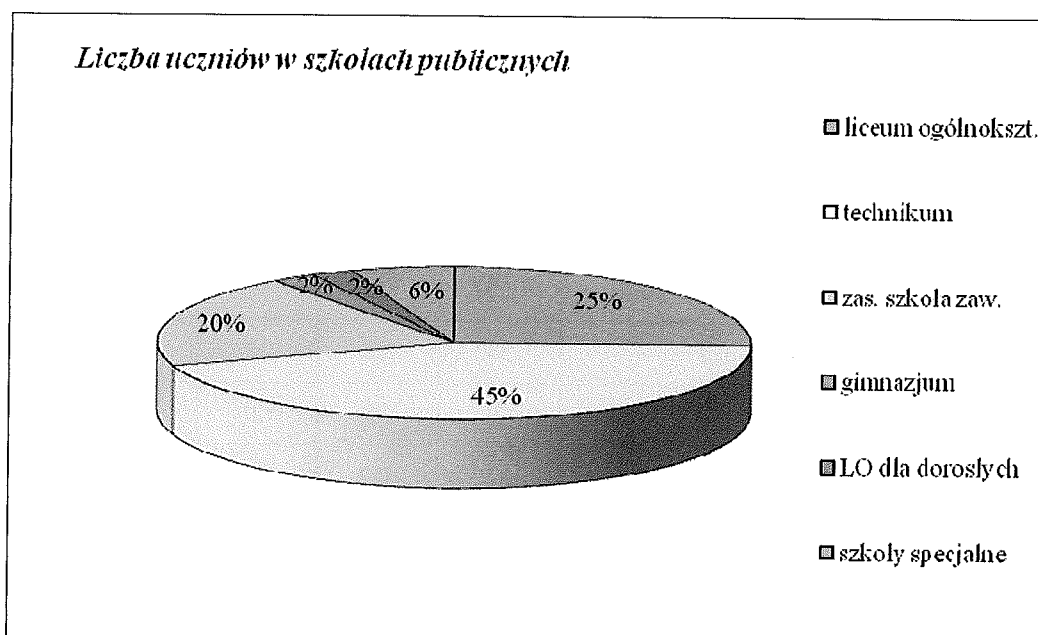
## 2. Szkoły publiczne

Stan organizacji szkół publicznych w roku szkolnym 2012/2013 przedstawia tabela nr 4. Można zaobserwować systematyczny spadek liczby uczniów i liczby oddziałów. Dla zobrazowania zmian załączono dane z poprzednich lat.

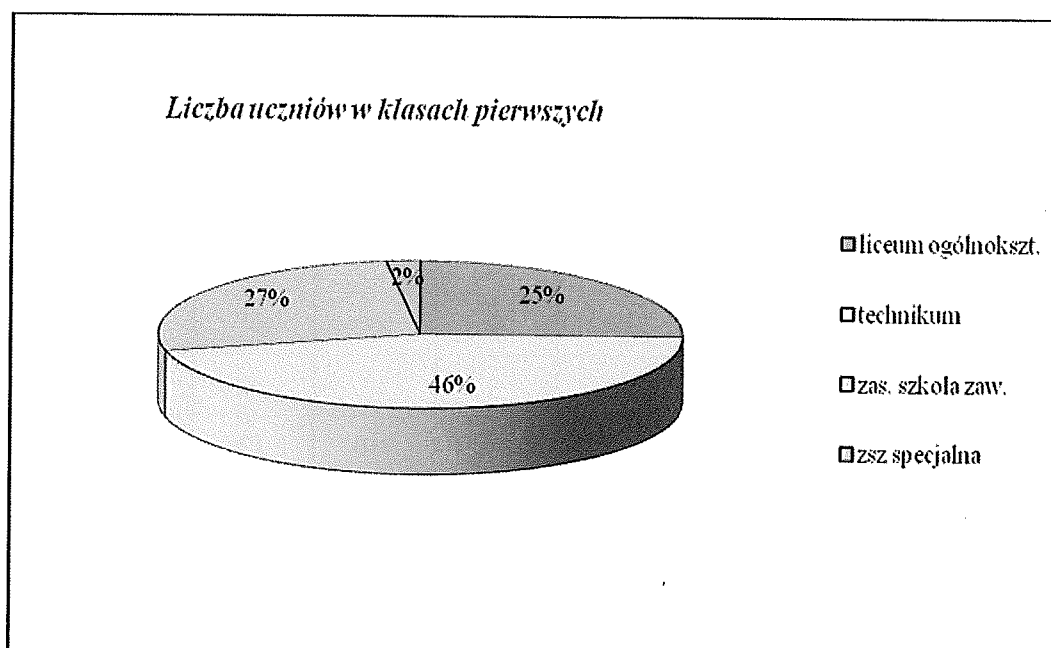
Tabela nr 4. Stan organizacji szkół.

Zespół	Szkoła	2010/2011		2011/2012		2012/2013	
		liczba oddziałów	liczba uczniów	liczba oddziałów	liczba uczniów	liczba oddziałów	liczba uczniów
	Liceum Ogólnokształcące im. Henryka Sienkiewicza	20	589	19	547	17	508
Zespół Szkół Politechnicznych im. Bohaterów Monte Cassino	Technikum nr 1	30	767	28	754	27	752
	Zasadnicza Szkoła Zawodowa nr 1	2	55	3	86	3	93
	<b>Razem</b>	<b>32</b>	<b>822</b>	<b>31</b>	<b>840</b>	<b>30</b>	<b>845</b>
Zespół Szkół Technicznych i Ogólnokształcących im. dr. gen. Romana Abrahama	II Liceum Ogólnokształcące	14	384	12	339	9	257
	Technikum nr 2	22	589	18	508	17	495
	<b>Razem</b>	<b>36</b>	<b>973</b>	<b>30</b>	<b>847</b>	<b>26</b>	<b>752</b>
Zespół Szkół Zawodowych nr 2 im. Powstańców Wielkopolskich	Technikum nr 3	3	81	4	100	4	102
	Zasadnicza Szkoła Zawodowa Rzemieślnicza nr 2	24	646	21	577	19	510
	Gimnazjum dla Dorosłych	4	100	3	85	1	34
	Liceum Ogólnokształcące dla Dorosłych	2	61	2	56	3	69
	Gimnazjum z Oddziałami Przystosowanymi do Pracy	-	-	-	-	1	40
	<b>Razem</b>	<b>33</b>	<b>888</b>	<b>30</b>	<b>818</b>	<b>28</b>	<b>755</b>
Zespół Szkół Specjalnych im. Janusza Korczaka	Szkoła Podstawowa Specjalna nr 4	8	66	8	65	8	63
	Gimnazjum Specjalne nr 3	8	87	6	71	6	65
	Zasadnicza Szkoła Zawodowa Specjalna nr 3	4	44	3	34	3	31
	Zajęcia rewalidacyjno-wychowawcze	-	13	-	13	-	13
	<b>Razem</b>	<b>20</b>	<b>210</b>	<b>17</b>	<b>183</b>	<b>17</b>	<b>172</b>
<b>Ogółem</b>		<b>141</b>	<b>3482</b>	<b>127</b>	<b>3235</b>	<b>118</b>	<b>3032</b>

Dla zobrazowania liczebności uczniów w poszczególnych typach szkół strukturę przedstawiono w poniższym diagramie.



Każdego roku kilkuset gimnazjalistów wybiera jeden z trzech rodzajów szkoły ponadgimnazjalnej. Najliczniejszą grupę stanowią uczniowie technikum - 46%. Jedna czwarta absolwentów wybiera liceum ogólnokształcące. W zasadniczej szkole zawodowej podjęło naukę 27% uczniów.







### 3. Szkoły niepubliczne.

Zgodnie z zapisami zawartymi w ustawie o systemie oświaty Powiat Wrzesiński jest zobowiązany do przekazywania dotacji szkołom niepublicznym o uprawnieniach szkół publicznych. Stan organizacji szkół niepublicznych przedstawia *tabela nr 5*. Rok 2012/2013 jest ostatnim rokiem działalności liceów uzupełniających, dlatego tak mała liczba oddziałów w tego typu jednostce oświatowej.

*Tabela nr 5. Stan organizacji szkół niepublicznych.*

Organ/osoba prowadząca	Szkoła	2010/2011		2011/2012		2012/2013	
		liczba oddziałów	liczba uczniów	liczba oddziałów	liczba uczniów	liczba oddziałów	liczba uczniów
Elżbieta Prentka	Szkoła Kosmetyczna Akademii Prentki	2	32	2	23	2	15
Paweł Dzioba	Liceum Ogólnokształcące dla Dorosłych w Miłosławiu	3	49	3	36	3	47
	Uzupełniające Liceum Ogólnokształcące dla Dorosłych w Miłosławiu	2	55	2	50	1	17
	<b>Razem</b>	<b>5</b>	<b>104</b>	<b>5</b>	<b>86</b>	<b>4</b>	<b>64</b>
Stowarzyszenie Oświatowców Polskich Oddział we Wrześni	Niepaństwowe Policealne Studium Rolnicze	1	10	2	16	0	4
	Niepaństwowe Policealne Studium BHP	2	30	2	27	2	40
	Policealne Studium Zawodowe: – technik usług kosmetycznych,	2	26	2	24	2	23
	Liceum Ogólnokształcące dla Dorosłych	3	68	3	40	4	80
	Dwuletnie Uzupełniające Liceum Ogólnokształcące dla Dorosłych	2	41	3	61	1	29
	<b>Razem</b>	<b>10</b>	<b>175</b>	<b>12</b>	<b>168</b>	<b>9</b>	<b>176</b>
<b>Ogółem</b>		<b>17</b>	<b>311</b>	<b>19</b>	<b>277</b>	<b>15</b>	<b>255</b>

## VI. KSZTAŁCENIE ZAWODOWE

### 1. Kierunki kształcenia zawodowego w szkołach.

Oferta kształcenia zawodowego jest wzbogacana każdego roku. Strukturę zawodów w jakich kształcą technika przedstawia *tabela nr 6* (kolorem zielonym zaznaczono nowe kierunki kształcenia zawodowego).

*Tabela nr 6. Zawody w jakich kształciła się młodzież w technikach w roku szkolnym 2012/2013.*

Szkoła	Zawód	Liczba uczniów / liczba oddziałów				
		klasa I	klasa II	klasa III	klasa IV	Ogółem
<b>Technikum nr 1 ZSP</b>	technik elektronik	27/1	17/0,5	23/1	24/1	91/3,5
	technik mechanik	29/1	30/1	25/1	19/1	103/4
	technik ekonomista	31/1	31/1	26/1	23/1	111/4
	technik informatyk	56/2	62/2	55/2	56/2	229/8
	technik budownictwa	33/1	34/1	26/1	29/1	122/4
	technik architektury krajobrazu	15/0,5	17/0,5	31/1	17/1	80/3
	technik urządzeń i systemów energetyki odnawialnej	16/0,5	-	-	-	16/0,5
<b>Technikum nr 2 ZSTiO</b>	technik weterynarii	52/2	30/1	30/1	30/1	142/5
	technik rolnik	16/0,5	21/1	26/1	28/1	91/3,5
	technik żywienia i gospodarstwa domowego	-	34/1	31/1	23/1	88/3
	technik hotelarstwa	33/1	17/0,5	16/0,5	24/1	90/3
	technik obsługi turystycznej	20/0,5	15/0,5	15/0,5	-	50/1,5
	technik żywienia i usług gastronomicznych	34/1	-	-	-	34/1
<b>Technikum nr 3 ZSZ nr 2</b>	technik handlowiec	16/0,5	21/1	13/0,5	17/0,5	67/2,5
	kelner	14/0,5	-	13/0,5	8/0,5	35/1,5
<b>RAZEM</b>		<b>392/13</b>	<b>329/11</b>	<b>330/12</b>	<b>298/12</b>	<b>1 349/48</b>



Kształcenie zawodowe prowadzone jest również w zasadniczych szkołach zawodowych. W Zespole Szkół Politechnicznych są dwie klasy zasadniczej szkoły zawodowej kształcące w zawodach: elektromechanik i operator obrabiarek skrawających. Zajęcia praktyczne realizowane są w Centrum Kształcenia Praktycznego.

Młodzież Zasadniczej Szkoły Zawodowej Rzemieślniczej nr 2 umiejętności praktyczne nabywa w zakładach pracy. Rodzice w imieniu ucznia podpisują z pracodawcą umowę o praktyczną naukę zawodu. Uczeń z chwilą rozpoczęcia nauki uzyskuje status pracownika młodocianego. Podobny system kształcenia zawodowego prowadzony jest w szkole zasadniczej w Zespole Szkół Specjalnych.

Wykaz zawodów w jakich kształcą się młodzież w obu szkołach zawierają odpowiednio *tabele nr 7a i nr 7b*. Kolorem zielonym oznaczano zawody, dla których wydłużono cykl kształcenia do trzech lat.

*Tabela nr 7a. Zawody w jakich kształcą się młodzież w Zasadniczej Szkole Zawodowej Specjalnej nr 3 w Zespole Szkół Specjalnych.*

Zawód	Kl. I	Kl. II	Kl. III	Razem
	I. uczniów	I. uczniów	I. uczniów	I. uczniów
<i>kucharz malej gastronomii</i>	-	3	-	3
kucharz	2	-	-	2
fryzjer	-	1	-	1
<i>sprzedawca</i>	-	1	-	1
sprzedawca	4	-	-	4
rolnik	-	1	-	1
lakiernik	-	1	-	1
mechanik pojazdów samochodowych	3	-	1	4
elektryk	-	1	-	1
cukiernik	1	-	-	1
piekarz	1	1	-	2
stolarz	2	2	-	4
tapicer	3	1	-	4
pracownik pomocniczy obsługi hotelowej	1	-	-	1
monter zabudowy i robót wykończeniowych w budownictwie	1	-	-	1
<b>razem</b>				
w tym: <i>zawody dwuletnie</i>	0	5	0	5
zawody trzyletnie	18	7	1	26

Tabela nr 7b. Zawody w jakich kształciła się młodzież w Zasadniczej Szkole Zawodowej Rzemieślniczej nr 2.

Zawód	Kl. I	Kl. II	Kl. III	Razem
	I. uczniów	I. uczniów	I. uczniów	I. uczniów
<i>kucharz małej gastronomii</i>	-	20		20
kucharz	24	-	-	24
fryzjer	34	20	21	75
<i>sprzedawca</i>	-	43	-	43
sprzedawca	34	-	-	34
rolnik	1	3	2	6
murarz-tylnkarz	3	-	-	3
murarz	-	2	1	3
monter instalacji i urządzeń sanitarnych	3	1	7	11
<i>posadzkarz</i>	-	2	-	2
<i>malarz-tapeciarz</i>	-	4	-	4
<i>lakiernik</i>	-	14	-	14
lakiernik	4	-	-	4
blacharz	1	-	-	1
blacharz samochodowy	3	7	3	13
ślusarz	3	-	3	6
mechanik pojazdów samochodowych	34	32	30	96
elektryk	12	5	11	28
elektromechanik	1	1	3	5
elektromechanik pojazdów samochodowych	8	11	9	28
monter-elektronik	1	-	4	5
złotnik-jubiler	1	-	-	1
cukiernik	7	6	9	22
piekarz	7	3	2	12
rzeźnik-wędliniarz	-	2	-	2
stolarz	6	7	11	24
tapicer	6	1	8	15
operator obrabiarek skrawających	1	-	1	2
drukarz	-	1	-	1
pracownik pomocniczy obsługi hotelowej	-	1	1	2
monter zabudowy i robót wykończeniowych w budownictwie	4	-	-	4
<b>Razem</b>	<b>198</b>	<b>186</b>	<b>126</b>	<b>510</b>
w tym: zawody dwuletnie	-	81	-	81
zawody trzyletnie	198	105	126	429



Obowiązujące od 2012 roku zasady uzyskiwania kwalifikacji zawodowych i nowej formy egzaminów zawodowych, zrzuciły na organy prowadzące ciężar przygotowania szkół (ośrodków egzaminacyjnych) do przeprowadzania egzaminu praktycznego na terenie szkoły. Uczeń technikum/szkoły zawodowej musi w trakcie nauki zdać egzamin potwierdzający nabycie umiejętności w określonych kwalifikacjach (jednej, dwóch lub trzech w zależności od zawodu). Pierwsza tura egzaminów planowana jest w roku 2014. Do końca sierpnia 2013 roku szkoły musiały zgłosić gotowość do przeprowadzenia egzaminu. Z tego względu konieczne było ich doposażenie w niezbędny sprzęt i programy zgodnie z wytycznymi określonymi w podstawie programowej. Poniższa tabela zawiera zestawienie kosztów poniesionych na przygotowanie ośrodka egzaminacyjnego.

Tabela nr 8. Dofinansowanie placówek związane z przygotowaniem egzaminu zawodowego

Szkoła	Zawód	planowany termin egzaminu	koszt
<b>Zespół Szkół Politechnicznych</b>	<b>technik informatyk</b> kwalifikacja: E.12. Montaż i eksploatacja komputerów osobistych oraz urządzeń peryferyjnych	czerwiec 2014 r.	98 400 zł
	<b>technik budownictwa</b> kwalifikacja: B.18. Wykonywanie robót murarskich i tynkarskich	czerwiec 2014 r.	15 300 zł
	<b>technik architektury krajobrazu</b> kwalifikacja: R.21. Projektowanie, urządzenie i pielęgnacja roślinnych obiektów architektury krajobrazu	czerwiec 2014 r.	9 030 zł
	<b>razem</b>		<b>122 730 zł</b>
<b>Zespół Szkół Technicznych i Ogólnokształcących</b>	<b>Technik weterynarii</b> kwalifikacja: R.9. Prowadzenie chowu, hodowli i inseminacji zwierząt	czerwiec 2014 r.	<b>43 193 zł</b>
<b>Zespół Szkół Zawodowych nr 2</b>	<b>Technik kelner</b> kwalifikacja: T.9 Wykonywanie usług kelnerskich	czerwiec 2014 r.	<b>52 270 zł</b>
	<b>Ogółem</b>		<b>218 193 zł</b>

## 5. Kształcenie praktyczne i kształcenie ustawiczne realizowane przez Powiatowe Centrum Edukacji Zawodowej

Zajęcia w Centrum Kształcenia Praktycznego realizowane są w pracowniach wyposażonych w wyspecjalizowane stanowiska. W pracowniach prowadzone są zajęcia praktyczne dla uczniów Zespołu Szkół Politechnicznych, Zespołu Szkół Technicznych i Ogólnokształcących i Zespołu Szkół Specjalnych.

Tabela nr 9. Pracownie do prowadzenia praktycznej nauki zawodu.

Zawód	Liczba pracowni	Liczba stanowisk
technik mechanik	3	28
operator obrabiarek skrawających	3	40
elektromechanik	2	17

Dla pracowników młodocianych zatrudnionych u pracodawców w celu nauki zawodu i uczęszczających do zasadniczych szkół zawodowych organizowane są w każdym roku nauki 4-tygodniowe kursy teoretyczne z przedmiotów zawodowych. Kursy mają formę „turnusów”, jeśli grupa liczy przynajmniej 20 uczniów. Dla mniej liczebnych grup organizowane są konsultacje. W tabeli nr 10a przedstawione są rodzaje kursów i liczba uczestników.

Tabela nr 10a. Rodzaje prowadzonych kursów.

Zawód	Liczba turnusów	Liczba uczniów
blacharz samochodowy	0	0
fryzjer	2	42
sprzedawca	0	0
stolarz	0	0
lakiernik	0	0
elektryk	1	22
<b>Razem</b>	<b>3</b>	<b>64</b>

Zestawienie liczbowe przeprowadzonych konsultacji zawiera *tabela nr 10b*.

*Tabela nr 10b. Rodzaje prowadzonych konsultacji.*

<b>Zawód</b>	<b>Liczba konsultacji</b>	<b>Liczba uczniów</b>
ślusarz	3	16
tapicer	3	20
piekarz	2	12
blacharz	1	1
operator obrabiarek skrawających	1	2
kowal	0	0
elektromechanik	2	4
mechanik pojazdów samochodowych	3	30
mechanik–operator pojazdów i maszyn rolniczych	3	8
stolarz	2	34
kucharz małej gastronomii	0	0
lakiernik	2	23
rolnik	3	8
blacharz samochodowy	3	43
elektryk	1	15
cukiernik	3	22
operator maszyn i urządzeń przemysłu spożywczego	0	0
<b>Razem</b>	<b>32</b>	<b>238</b>



W ramach kształcenia ustawicznego dorosłych w Powiatowym Centrum Edukacji Zawodowej były prowadzone różne kursy realizowane na zlecenie pracodawców, urzędów pracy i z wolnego naboru. Zestawienie przedstawiające rodzaje prowadzonych kursów zawiera *tabela nr 11*.

*Tabela nr 11. Rodzaje kursów dla dorosłych.*

Formy doskonalenia i doksztalcenia	Liczba uczestników	
	Ogółem	Bezrobotnych
kursy z zakresu informatyki	14	14
kursy doskonalące w zawodzie	0	0
przygotowujące do egzaminów kwalifikacyjnych na tytuł zawodowy	0	0
przygotowujące do uzyskania uprawnień zawodowych	180	16
inne kursy	197	133
inne formy pozaszkolne	25	0
<b>Razem</b>	<b>416</b>	<b>163</b>





## VII. KSZTAŁCENIE SPECJALNE.

### 1. Zadania realizowane przez Poradnię Psychologiczno–Pedagogiczną

Poradnia realizuje swoje zadania w oparciu o PLAN PRACY PP-P na dany rok szkolny.

Każdego roku znaczna grupa uczniów objęta jest różnymi formami pomocy. W roku szkolnym 2012/2013 pomocy udzielono 1595 dzieciom.

Tematyka warsztatów i prelekcji dla uczniów dotyczyła między innymi następującej problematyki:

- Zajęcia aktywizujące wybór kierunku kształcenia i zawodu,
- Trening twórczego myślenia z elementami technik nowoczesnego uczenia się,
- Twórcze notatki – co to jest i jak je sporządzać?,
- Skuteczne metody uczenia się,
- Czym jest stres i jak sobie z nim radzić?,
- Mali odkrywcy – poznajemy nasze zmysły,
- Od przyjaźni do miłości.

Poradnia Psychologiczno–Pedagogiczna w ramach zadań statutowych udziela pomocy radom pedagogicznym i rodzicom. Tematyka zajęć była bardzo szeroka.

#### Tematy warsztatów i prelekcji dla rodziców:

- Jak ochronić dziecko przed zagrożeniami z Internetu?
- Zagrożenia okresu dorastania.
- W jaki sposób niwelować niepożądane zachowania u dzieci?
- Kształtowanie osobowości dziecka.
- Wspomaganie rozwoju mowy dzieci w wieku przedszkolnym.
- Potrzeby, emocje, motywacja w procesie dydaktyczno-wychowawczym.
- Praca z dzieckiem z trudnościami w czytaniu.
- Wspieranie rozwoju dziecka przedszkolnego.
- Jak motywować dziecko do nauki w domu?
- Wspomaganie rozwoju mowy.
- Pomoc psychologiczna w przedszkolu i szkole.
- Metody pracy z dzieckiem z trudnościami w czytaniu.
- Dojrzałość szkolna dziecka 6-letniego.



### Tematy warsztatów i prelekcji dla nauczycieli:

- Konstruowanie i ewaluacja szkolnego programu profilaktyki,
- Uwarunkowania zachowań samobójczych u młodzieży,
- Dziecko, uczeń zdolny w klasie,
- Przeciwdziałanie zachowaniom agresywnym u dzieci,
- Procedury postępowania w przypadku ryzyka wystąpienia zachowań samobójczych,
- Przeciwdziałanie zachowaniom agresywnym z wykorzystaniem metody TZA-ART.,
- Potrzeby rozwojowe i edukacyjne dziecka z wadą słuchu,
- Udzielanie pomocy psychologicznej w szkole -nowoczesne formy i metody wspomaganie szkoły, dokumentowanie działań z zakresu udzielania pomocy psychologiczno-pedagogicznej,
- Diagnoza, rozpoznawanie ryzyka dysleksji u dziecka 5-6 letniego,
- Jak ochronić dziecko przed zagrożeniami z Internetu?,
- Rozpoznawanie ryzyka dysleksji w klasach I-III,
- Najczęściej spotykane opóźnienia artykulacyjne u dzieci 6-letnich, ich przyczyny oraz sposoby wspomagania sześciolatków w zakresie nabywania poprawności mowy,
- Wpływ opóźnień artykulacyjnych na trudności w pisaniu – przedstawienie ćwiczeń,
- Zachowanie ciągłości oddziaływań edukacyjnych w przedszkolu i klasie I,
- Zadania rozwojowe dziecka 6-letniego, potrzeby i możliwości rozwojowe dzieci 6- letnich – ocena gotowości szkolnej,
- Czas twoim przyjacielem,
- Jak pracować z uczniem wagarującym i sprawiającym trudności wychowawcze; udzielanie pomocy psychologiczno – pedagogicznej w szkole uczniom z obniżoną motywacją do nauki, wagarującym,
- Wspomaganie nauki czytania i pisania,
- Tworzenie i wykorzystywanie algorytmów w nauce ortografii.

Działalność poradni w ujęciu statystycznym można przedstawić w następujących grupach tematycznych:

### 1.1. Działalność diagnostyczna.

Tabela nr 12a. Rodzaje diagnoz zrealizowanych przez Poradnię P-P.

Rodzaje diagnoz	Dzieci w wieku do 3-roku życia	Dzieci w wieku przedszkolnym	Uczniowie szkoły podstawowej	Uczniowie gimnazjum	Uczniowie szkoły ponadgimnazjalnej	Młodzież nieucząca się i niepracująca	Ogółem
psychologiczne	15	100	514	90	27	0	746
pedagogiczne	5	80	603	114	28	0	830
logopedyczne	17	84	83	2	2	0	188
2012/2013	37	264	1200	206	57	0	1 764
2011/2012	20	187	1604	262	23	0	2 096
2010/2011	39	222	1058	407	61	0	1 786

### 1.2. Formy pomocy udzielane nauczycielom, wychowawcom i rodzicom.

Tabela nr 12b. Formy pracy z nauczycielami i rodzicami.

Formy pracy	Pedagodzy i psychologzy szkolni	Nauczyciele i wychowawcy klas	Rodzice	Wychowawcy placówek	Inni	Ogółem
warsztaty	0	149	0	0	24	173
terapię rodzin	x	x	0	x	0	0
udział w radach pedagogicznych	x	5	x	0	x	5
prelekcje, wykłady	2	23	32	0	1	58
inne formy pracy	19	75	54	0	33	181
2012/2013	21	252	86	0	58	417
2011/2012	47	170	207	0	120	544
2010/2011	26	177	190	1	37	431



### 1.3. Pomoc bezpośrednia udzielona dzieciom i młodzieży.

Tabela nr 12c. Formy pracy z dziećmi.

Formy pomocy bezpośredniej	Dzieci w wieku do 3-roku życia	Dzieci w wieku przedszkolnym	Uczniowie szkoły podstawowej	Uczniowie gimnazjum	Uczniowie szkoły ponadgimnazjalnej	Młodzież nieucząca się i niepracująca	Ogółem
zajęcia korekcyjno-kompensacyjne	x	0	3	0	0	0	3
terapia logopedyczna	7	50	59	0	2	0	118
psychoterapia	x	67	119	33	17	0	236
zajęcia aktywizujące wybór kierunku kształcenia i zawodu	x	x	0	370	125	0	495
inne formy pomocy indywidualnej	0	1	26	2	0	0	29
indywidualne porady zawodowe na podstawie badań	x	x	x	27	10	0	37
indywidualne porady zawodowe bez badań	x	x	0	6	2	0	8
porady bez badań	30	138	278	70	45	2	563
badania przesiewowe	0	10	0	0	x	x	10
<b>2012/2013</b>	<b>37</b>	<b>266</b>	<b>485</b>	<b>508</b>	<b>201</b>	<b>2</b>	<b>1 499</b>
<b>2011/2012</b>	<b>30</b>	<b>187</b>	<b>411</b>	<b>691</b>	<b>463</b>	<b>0</b>	<b>1 782</b>
<b>2010/2011</b>	<b>28</b>	<b>509</b>	<b>469</b>	<b>435</b>	<b>271</b>	<b>0</b>	<b>1 712</b>



#### 1.4. Wydane orzeczenia.

Tabela nr 12d. Rodzaje wydanych orzeczeń.

Rodzaj wydanego orzeczenia	Dzieci w wieku do 3-roku życia	Dzieci w wieku przed-szkolnym	Uczniowie szkoły podstawowej	Uczniowie gimnazjum	Uczniowie szkoły ponad-gimnazjalnej	Młodzież nieucząca się i niepracująca	Ogółem
niedosłyszących i słabo słyszących	x	0	4	0	4	x	8
niewidomych i słabo widzących	x	0	3	1	0	x	4
niepełnosprawnością ruchową	x	2	4	0	1	x	7
upośledzeniem umysłowe w stopniu lekkim	x	2	23	10	8	x	43
upośledzeniem umysłowe w stopniu umiarkowanym lub znacznym	x	1	15	1	0	x	17
Upośledzeniem umysłowym w stopniu głębokim	x	2	6	1	0	x	9
autyzmem	x	3	0	1	0	x	4
z zaburzeniami sprzężonymi	x	6	10	1	0	x	17
o potrzebie indywidualnego nauczania	x	x	34	10	11	x	55
odmowne	x	0	0	0	0	0	0
uchylające	x	0	0	0	0	0	0
orzeczenie o potrzebie indyw. przygotowania przedszkolnego	x	8	x	x	x	x	8
orzeczenie o braku potrzeby indywidualnego nauczania	x	x	1	0	2	x	3
<b>2012/2013</b>	<b>x</b>	<b>24</b>	<b>100</b>	<b>25</b>	<b>26</b>	<b>0</b>	<b>175</b>
<b>2011/2012</b>	<b>x</b>	<b>31</b>	<b>108</b>	<b>58</b>	<b>17</b>	<b>0</b>	<b>214</b>
<b>2010/2011</b>	<b>x</b>	<b>21</b>	<b>90</b>	<b>59</b>	<b>7</b>	<b>0</b>	<b>177</b>

## 1.5. Wydane opinie w sprawach.

Tabela nr 12e. Rodzaje wydanych opinii.

Formy pomocy bezpośredniej	Dzieci w wieku do 3- roku życia	Dzieci w wieku przed- szkolnym	Uczniowie szkoły podstawowej	Uczniowie gimnazjum	Uczniowie szkoły ponad- gimnazjalnej	Ogółem
wczesnego wspomaganie rozwoju	2	7	x	x	x	9
odroczenia obowiązku szkolnego	x	10	x	x	x	10
dostosowania wymagań edukacyjnych	x	x	27	6	1	34
dostosowanie warunków i formy – sprawdziany						
dostosowanie warunków i formy – egz. gimnazjalny						
dostosowanie warunków i formy – egz. maturalne						
dostosowanie warunków i formy – egz. zawodowe						
udzielania zezwolenia na indywidualny program lub tok nauki	x	x	3	2	0	5
przyjęcia ucznia gimnazjum do oddziału przysposabiającego do pracy	x	x	x	36	x	36
pierwszeństwa w przyjęciu ucznia z probl. zdr. do szkoły ponadgimnazjalnej	x	x	x	1	x	1
objęcia dziecka pomocą psych.-ped. w przedszkolu	0	27	x	x	x	27
objęcia dziecka pomocą psych.-ped. w szkole lub pl. ośw.	x	x	212	26	7	245
inne opinie	2	24	126	39	30	221
<b>2012/2013</b>	<b>4</b>	<b>68</b>	<b>368</b>	<b>110</b>	<b>38</b>	<b>588</b>
<b>2011/2012</b>	<b>23</b>	<b>207</b>	<b>1462</b>	<b>346</b>	<b>42</b>	<b>2 080</b>
<b>2010/2011</b>	<b>6</b>	<b>78</b>	<b>653</b>	<b>254</b>	<b>42</b>	<b>1 033</b>



Zmiany ilościowe, które można zaobserwować w powyższych zestawieniach w ostatnich trzech latach to wynik zmiany przepisów dotyczących pracy poradni psychologiczno-pedagogicznej.

Od roku szkolnego 2012/2013, poradnia nie wydaje opinii o dostosowaniu warunków i formy na sprawdzian, egzamin gimnazjalny, egzamin maturalny, egzamin zawodowy. Poradnia wydaje natomiast opinię o specyficznych trudnościach w uczeniu się, która umożliwia przystąpienie ucznia do sprawdzianu lub egzaminu w warunkach dostosowanych do jego indywidualnych potrzeb edukacyjnych i możliwości psychofizycznych. Wydana opinia stanowi również podstawę do dostosowania form i metod pracy z uczniem podczas zajęć lekcyjnych. Opinie wydane w latach poprzednich utrzymują moc prawną do końca edukacji ucznia. Tym samym niepotrzebne jest kolejne diagnozowanie dziecka i ponowne wydawanie opinii.

Mniejsza liczba wydanych orzeczeń o potrzebie kształcenia specjalnego to efekt późniejszego niż w latach ubiegłych terminu składania wniosków (43 orzeczenia zostały wydane dopiero we wrześniu).

Poradnia włączyła się w organizację bądź realizację szeregu projektów:

1. Projekt *Ogólnopolski Tydzień Kariery* - dotyczy poradnictwa zawodowego dla uczniów klas III gimnazjów i maturzystów.
2. Program „Wspieranie rozwoju dziecka młodszego, w tym obniżanie wieku szkolnego do lat 6” - kierowany do rodziców i nauczycieli w formie prelekcji, warsztatów oraz zajęć diagnostycznych dla dzieci.
3. Projekt „*Pilotażowy program systemowego wsparcia dziecka zdolnego*” - w ramach którego przeprowadza się proces diagnostyczny u około 200 uczniów. Poradnia wyda informacje o wynikach badań dla każdego ucznia objętego programem. W przypadku wyłonionych uczniów zdolnych, będą wydane opinie wspierające ich dalszy rozwój.



4. Grupa wsparcia dla rodziców dzieci autystycznych oraz zajęcia dla dzieci opracowane przez Weronikę Sheborne, które mają na celu wspomaganie rozwoju dziecka poprzez ruch, kształtowanie świadomości własnego ciała i wzmocnianie poczucia bezpieczeństwa dziecka.

W załączniku nr 1 przedstawiono realizację zadań Poradni Psychologiczno – Pedagogicznej we Wrześni w latach 2004 – 2013.

## **2. Nauczanie indywidualne**

W przypadkach gdy schorzenia nie pozwalają na realizację obowiązku szkolnego poprzez uczęszczanie na zajęcia, na wniosek, rodziców dyrektorzy szkół są zobowiązani do wdrożenia nauczania indywidualnego zgodnie z zaleceniami zawartymi w orzeczeniu Poradni Psychologiczno–Pedagogicznej. W roku szkolnym 2012/2013 zrealizowano zajęcia w następujących szkołach:

LO im. H. Sienkiewicza	– 1 uczeń,
II LO w ZSTiO	– 8 uczniów,
Zasadnicza Szkoła Zawodowa w ZSZ nr 2	– 3 uczniów,
Szkoła Podstawowa w ZSS	– 5 uczniów,
Gimnazjum w ZSS	– 4 uczniów.



### 3. Uczniowie o specjalnych potrzebach edukacyjnych.

W oparciu o wydane orzeczenia o potrzebie kształcenia specjalnego w szkołach ponadgimnazjalnych organizowane są zajęcia rewalidacyjne w wymiarze dwóch godzin tygodniowo. Zajęciami takimi objętych jest 5 uczniów.

LO im. H. Sienkiewicza	– 2 uczniów,
II LO w ZSTiO	– 3 uczniów,
Technikum nr 2 w ZSTiO	– 1 uczeń,

W Zespole Szkół Specjalnych zajęciami rewalidacyjnymi objęte są wszystkie dzieci. Zgodnie z ramowymi planami nauczania zajęcia te są realizowane w wymiarze 10 godzin na oddział.

Na podstawie danych statystycznych zawartych w sprawozdaniu SIO na dzień 30.09.2012r. zestawienie liczby uczniów o specjalnych potrzebach edukacyjnych można ująć w następującej tabeli.

Tabela nr 13. Uczniowie o specjalnych potrzebach edukacyjnych

szkoła	uczniowie z więcej niż jedną niepełnosprawnością							uczniowie z orzeczoną jedną niepełnosprawnością					
	ogółem	w tym						ogółem	w tym				
		slabo widzących	slabo słyszających	upośledzonych w stopniu lekkim	upośledzonych w stopniu umiarkowanym/znacznym	niepełnosprawnych ruchowo	z autyzmem		slabo widzących	slabo słyszających	upośledzonych w stopniu lekkim	upośledzonych w stopniu umiarkowanym/znacznym	niepełnosprawnych ruchowo
LO								2	2				
ZSTiO	2			2		2		2	1	1			
ZSP								3		2			1
ZSZ nr 2								10		1	9		
ZSS	22	8	4	9	13	10	4	137			98	39	
<b>Ogółem</b>	<b>24</b>	<b>8</b>	<b>4</b>	<b>11</b>	<b>13</b>	<b>12</b>	<b>4</b>	<b>154</b>	<b>3</b>	<b>4</b>	<b>107</b>	<b>39</b>	<b>1</b>



Dodatkową grupę (w roku szkolnym 2012/2013 – 13 osób) stanowią dzieci upośledzone umysłowo w stopniu głębokim, dla których w ZSS prowadzone są indywidualne zajęcia rewalidacyjno-wychowawcze. Forma prowadzonych zajęć jest dostosowywana do potrzeb i możliwości indywidualnych każdego dziecka.

Na podstawie art. 71b ustawy o systemie oświaty „...starosta właściwy ze względu na miejsce zamieszkania dziecka posiadającego orzeczenie o potrzebie kształcenia specjalnego, na wniosek rodziców, zapewnia mu odpowiednią formę kształcenia...”. W roku szkolnym 2012/2013 na podstawie złożonych wniosków wydano skierowanie dla 4 uczniów:

Specjalny Ośrodek Szkolno-Wychowawczy Nr 2 w Kaliszu – 3 uczniów,  
Specjalny Ośrodek Szkolno-Wychowawczy Nr 2 w Kutnie – 1 uczeń.



## **VIII. KIEROWANIE NIELETNICH DO MŁODZIEŻOWYCH OŚRODKÓW WYCHOWAWCZYCH I MŁODZIEŻOWYCH OŚRODKÓW SOCJOTERAPII.**

Zgodnie z uregulowaniami prawnymi (*ustawa o postępowaniu w sprawach nieletnich – Dz. U. t.j. z 2010 nr 33 poz. 178 ze zm. i rozporządzenie Ministra Edukacji Narodowej sprawie szczegółowych zasad kierowania, przyjmowania, przenoszenia, zwalniania i pobytu nieletnich w młodzieżowym ośrodku wychowawczym – Dz. U z 2011 nr 296 poz. 1755 ze zm.*) nieletni, wobec którego sąd rodzinny zastosował środek wychowawczy w postaci umieszczenia w MOW, kierowany jest przez starostę właściwego ze względu na miejsce zamieszkania nieletniego do ośrodka wskazanego przez Ośrodek Rozwoju Edukacji w Warszawie. Czas oczekiwania w ostatnim okresie uległ znacznemu skróceniu dzięki uruchomieniu nowych ośrodków.

Od 1 stycznia 2012 roku kierowanie do młodzieżowych ośrodków socjoterapii realizowane jest przez starostę na wniosek rodziców nieletniego. Poniższa tabela zawiera informacje o nieletnich skierowanych do młodzieżowych ośrodków wychowawczych i młodzieżowych ośrodków socjoterapii i zobowiązanych do pobytu w tych placówkach.



Tabela nr 14. Realizacja skierowań do MOW i MOS.

L.p.	Data postanowienia Sądu / wniosku rodziców	Placówka	Data urodzenia nieletniego	Data wystawienia skierowania	Placówka	Data przyjęcia do placówki
1.	20.02.2008	MOW	16.02.1995	27.06.2008	MOW w Lidzbarku Wamińskim	nie stawił się
				29.07.2009	MOW Szerzawy k/Mogilna	03.09.2009
				22.07.2010	MOW w Bielicach	01.09.2010
2.	26.01.2010	MOW	21.10.1994	03.03.2010	MOW w Łobzenicy	12.03.2010
3.	25.03.2010	MOW	12.04.1997	04.08.2010	MOW w Bielicach	01.09.2010
4.	12.08.2010	MOW	29.07.1995	14.02.2011	MOW w Samostrzelu	18.02.2011
5.	12.05.2011	MOW	12.05.1995	18.07.2011	MOW w Rzepczyno	11.08.2011
6.	21.06.2011	MOW	14.02.1996	15.09.2011	MOW we Wrocławiu	27.09.2011
7.	02.09.2011	MOW	08.08.1995	20.10.2011	MOW w Antoniewie	02.11.2011
8.	29.02.2012	MOS	21.09.1998	09.03.2012	MOS w Nowej Wsi	26.03.2012
					Krajowy Ośrodek Psychiatrii Sądowej w Garwolinie	03.09.2012
9.	17.07.2012	MOS	07.03.1995	31.07.2012	MOS w Gołańczy	02.09.2012
10.	13.04.2012	MOW	03.09.2000	18.07.2012	MOW W Kuźni Raciborskiej	01.08.2012
11.	28.06.2012	MOW	27.06.1995	08.08.2012	MOW Antoniewie	01.09.2012
12.	25.09.2012	MOW	06.07.1998	19.11.2012	MOW w Debrznie	Nie stawił się
				09.05.2013	MOS we Włocławku	10.06.2013
13.	07.01.2013	MOS	29.08.1999	18.01.2013	MOS w Szczecinie	02.01.2013
14.	14.01.2013	MOS	03.12.1999	08.02.2013	MOS W Krajence	11.02.2013
15.	23.01.2013	MOS	15.05.1999	15.02.2013	MOS w Ustce	25.01.2013
16.	14.02.2013	MOS	21.11.1997	25.02.2013	MOS w Gołańczy	11.03.2013
17.	11.12.2012	MOW	10.07.1996	18.04.2013	MOW w Smolniku	29.04.2013

## IX. WYNIKI EGZAMINÓW

Osiągnięcia uczniów są wynikiem nauczania i uczenia się. W znacznym stopniu zależą od zdolności i aspiracji uczniów, ale także od oddziaływania ich środowiska rodzinnego. Badanie postępów edukacyjnych i osiągnięć uczniów może przybierać różne formy. Najczęściej są to sprawdziany wewnętrzne i zewnętrzne oraz konkursy przedmiotowe. W kolejnych punktach przedstawiono wyniki sprawdzianów i egzaminów zewnętrznych przeprowadzanych przez Okręgową Komisję Egzaminacyjną.

### 1. Sprawdzian kończący szkołę podstawową.

Sprawdzian dla uczniów kończących szkołę podstawową w odniesieniu do szkół prowadzonych przez Powiat Wrzesiński dotyczy niewielkiej grupy młodzieży z Zespołu Szkół Specjalnych. Porównując dane z ostatnich trzech lat można zauważyć, że wyniki uczniów Szkoły Podstawowej nr 4 są zbliżone do średniej krajowej.

Tabela nr 15. Wynik sprawdzianu przeprowadzanego na koniec szkoły podstawowej (maksymalna liczba punktów – 40).

Szkoła	Średni wynik egzaminu w punktach		
	Rok szkolny 2010/2011	Rok szkolny 2011/2012	Rok szkolny 2012/2013
Szkoła Podstawowa Specjalna nr 4	23,64	20,7	20,1
kraj	22,66	21,92	20,86
woj. wielkopolskie	23,18	21,2	20,16

### 2. Egzamin gimnazjalny.

Specyficzny charakter placówek powiatowych kształcących na poziomie gimnazjalnym nie pozwala na analizę jakościową przedstawionych wyników. Na uzyskane rezultaty składa się zarówno praca nauczycieli jak i zdolności intelektualne uczniów szkoły specjalnej przystępujących do sprawdzianu bądź egzaminu. Gimnazjum dla Dorosłych przy Zespole Szkół Zawodowych nr 2 to szkoła dla młodzieży mającej trudności w nauce w szkołach ogólnodostępnych. Przy wsparciu Komendy Ochotniczego Hufca Pracy młodzież ma możliwość ukończyć gimnazjum i uzyskać przygotowanie do wykonywania wybranego zawodu.

Tabela nr 16. Wyniki egzaminu gimnazjalnego.

Szkoła	Część humanistyczna				Część matematyczno–przyrodnicza				Język obcy			
	Rok szkolny 2011/2012		Rok szkolny 2012/2013		Rok szkolny 2011/2012		Rok szkolny 2012/2013		Rok szkolny 2011/2012		Rok szkolny 2012/2013	
	Średni wynik egzaminu w procentach		Średni wynik egzaminu w procentach		Średni wynik egzaminu w procentach		Średni wynik egzaminu w procentach		Średni wynik egzaminu w procentach		Średni wynik egzaminu w procentach	
	Historia i wos	Język polski	Historia i wos	Język polski	Przedmioty przyrodnicze	Matematyka	Przedmioty przyrodnicze	Matematyka	J. niem. podst.	J. ang. podst.	J. niem. podst.	J. ang. podst.
Gimnazjum Specjalne nr 3	69	59,46	72,3	74,3	57,3	42,4	54,3	46,3	-	52,8	-	66,8
kraj	66	57	70	64	59	48	56	42	-	Brak danych	-	63
woj. wielkopolskie	66,16	59,4	69,54	63,62	59,02	46,96	56,19	40,6	-	50,4	-	62,6
Gimnazjum dla Dorosłych	37	30	34,3	26,56	33	22	36,78	24,6	45	29	32,38	32,07
kraj	61	65	58	62	49	47	59	48	57	63	58	63
woj. wielkopolskie	60	63	56,49	59,92	50	46	58,13	42,79	56	62	57,3	61,82

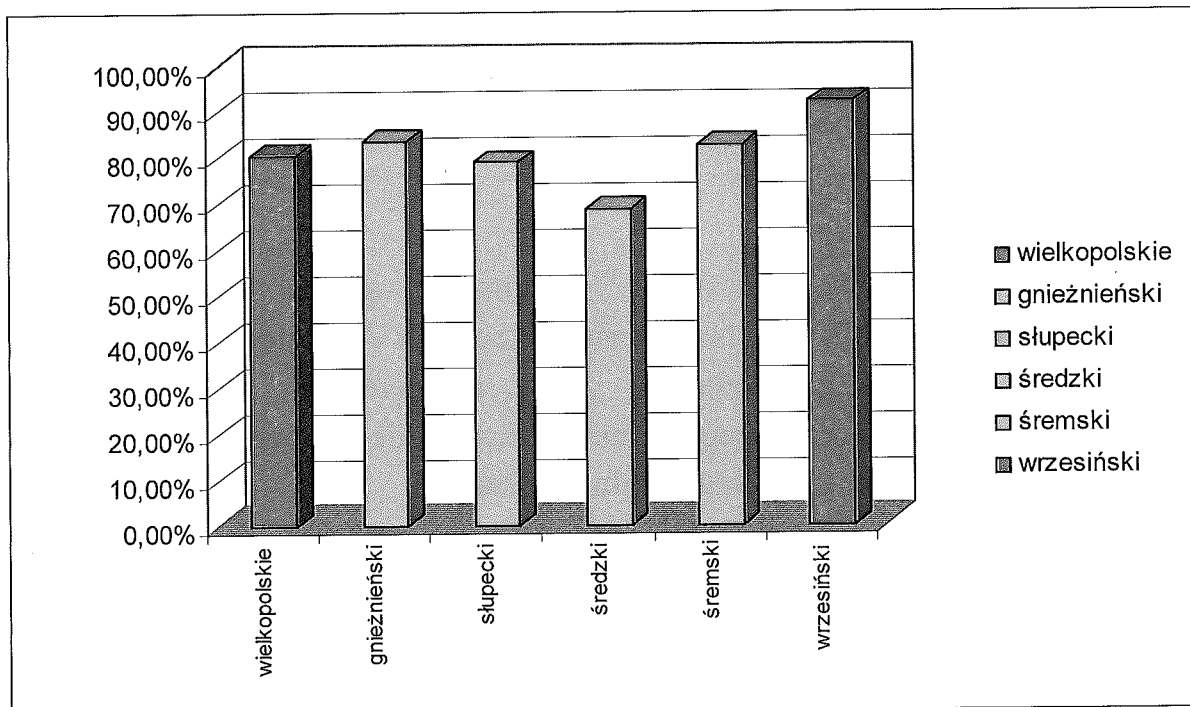
### 3. Egzamin maturalny.

Egzamin maturalny w 2013 roku w terminie głównym przeprowadzono w dniach od 7 do 28 maja, zarówno część pisemną, jak i ustną. Absolwenci przystępujący do egzaminu maturalnego zdawali obowiązkowo pięć egzaminów: w części ustnej egzamin (bez określenia poziomu) z języka polskiego i języka obcego nowożytnego, w części pisemnej egzaminy z języka polskiego, języka obcego i matematyki na poziomie podstawowym.

W powiecie wrzesińskim do egzaminu przystąpiło 581 absolwentów, w tym 52,5% to absolwenci liceum ogólnokształcącego, 45,1% zdających stanowiła grupa absolwentów technikum, a zaledwie 2,4% to absolwenci szkół dla dorosłych.

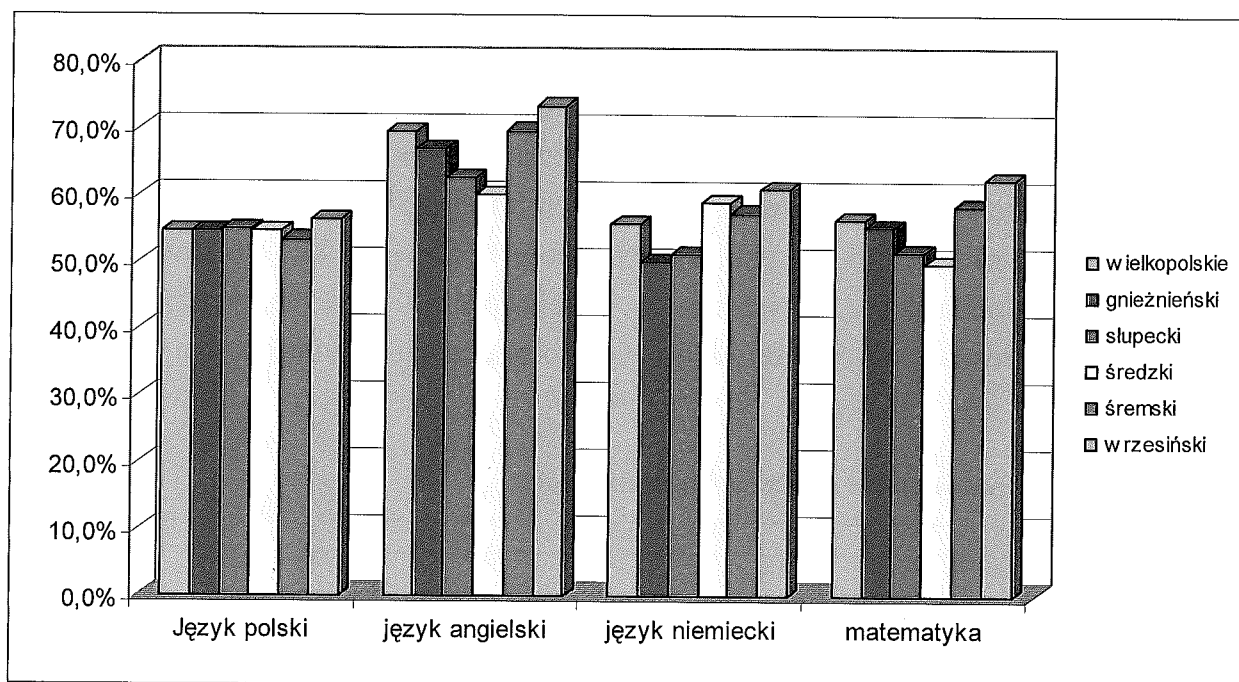
Niewątpliwym sukcesem jest bardzo wysoki wskaźnik „zdawalności” egzaminu. Zdawalność w powiecie wrzesińskim 90,03% jest, podobnie jak w 2012 roku najwyższa spośród wszystkich powiatów w Okręgu. Dla porównania średnia krajowa wynosiła 81%, a średnia w Wielkopolsce 80,49%. Poniższy diagram pozwala porównać poziom zdawalności dla sąsiednich powiatów.

*Poziom zdawalności egzaminu maturalnego*



Na szczególne uznanie zasługują wyniki egzaminów maturalnych. Podobnie jak w roku ubiegłym maturzyści z wrzesińskich szkół osiągnęli wyniki wyższe od średnich wojewódzkich. W diagramie zestawiono średnie wyniki z języka polskiego, języka angielskiego, języka niemieckiego i matematyki w pięciu ościennych powiatach. Jak widać w każdym z przedstawionych przedmiotów średnia dla powiatu wrzesińskiego jest wyższa od średniej w pozostałych powiatach.

*Porównanie średnich wyników egzaminu maturalnego*



Porównując szkoły „wrzesińskie” poziom zdawalności w większości szkół młodzieżowych jest zbliżony. Natomiast w szkołach dla dorosłych do egzaminu maturalnego przystępuje niewielka grupa absolwentów. Zarówno poziom zdawalności jak i średni wynik egzaminu w szkołach dla dorosłych jest na niższym poziomie w porównaniu ze szkołami młodzieżowymi.



Tabela nr 17. Poziom „zdawalności” egzaminu maturalnego

szkola	Dane roku szkolnego 2010/2011		Dane roku szkolnego 2011/2012		Dane roku szkolnego 2012/2013	
	przystąpiło do egzaminu	procent pozytywnych „zdawalność”	przystąpiło do egzaminu	procent pozytywnych „zdawalność”	przystąpiło do egzaminu	procent pozytywnych „zdawalność”
Liceum Ogólnokształcące im. H. Sienkiewicza	208	99,51%	200	100%	182	98,90%
II Liceum Ogólnokształcące (ZSTiO)	120	90,00%	109	100%	104	99,00%
Technikum nr 1 (ZSP)	173	85,55%	176	98,87%	160	98,75%
Technikum nr 2 (ZSTiO)	170	90,59%	124	92,70%	82	98,80%
Technikum nr 3 (ZSZ nr 2)			20	70,00%	15	60,00%
Uzupełniające Liceum Ogólnokształcące dla Dorosłych (ZSZ nr 2)	6	50,00%	7	42,00%	7	42,86%
Liceum Ogólnokształcące dla Dorosłych w Miłosławiu	7	28,57%	2	100%	1	100%
Uzupełniające Liceum Ogólnokształcące dla Dorosłych w Miłosławiu	8	50,00%	7	42,86%	4	0%
Liceum Ogólnokształcące dla Dorosłych (ZS SOP)	2	50,00%	12	50,00%	8	37,50%
Dwuletnie Uzupełniające Liceum Ogólnokształcące dla Dorosłych (ZS SOP)	4	25,00%	2	0%	1	33,33%

*uwzględniono wyniki egzaminów poprawkowych*

Wyniki egzaminu maturalnego w szkołach młodzieżowych są porównywalne z wynikami w roku ubiegłym (wynik egzaminu z języka polskiego w Liceum Ogólnokształcącym im. H. Sienkiewicza jest niższy od ubiegłorocznego o blisko 5 punktów procentowych). W tabeli 18a i 18b obok wyników szkół, przedstawiono średnie wyniki w województwie. W celu pełniejszego uwiarygodnienia uzyskanych wyników, kolumna zawiera zróżnicowane dane dla liceów ogólnokształcących i dla techników. Podobnie w wykazie szkół dla dorosłych wprowadzono dane dla szkół uzupełniających.

Tabela nr 18a. Wyniki egzaminu maturalnego w szkołach dla młodzieży – poziom podstawowy

szkola	przedmiot	Dane roku szkolnego 2011/2012				Dane roku szkolnego 2012/2013			
		przystąpiło do egzaminu	procent pozytywnych "zdawalność"	średni wynik egzaminu pisemnego		przystąpiło do egzaminu	procent pozytywnych "zdawalność"	średni wynik egzaminu pisemnego	
				w szkole	w województwie			w szkole	w województwie
Liceum Ogólnokształcące im. H. Sienkiewicza	język polski	200	100%	63,73	59,16	182	100%	59,02	59,3
	język angielski	171	98,82%	84,98	77,3	145	100%	84,68	77,5
	język niemiecki	34	100%	86,65	71,8	36	97,22%	73,08	65,3
	matematyka	200	100%	80,09	65,58	182	98,35%	74,89	64,9
II Liceum Ogólnokształcące (ZSTiO)	język polski	117	99,15%	56,5	59,16	114	100%	57,23	59,3
	język angielski	73	97,14%	69,07	77,3	80	98,78%	70,20%	77,5
	język niemiecki	45	97,73%	67,58	71,8	37	97,30%	66,80	65,3
	matematyka	117	95,73%	60,41	65,58	114	95,61%	58,44	64,9
Technikum nr 1 (ZSP)	język polski	176	97,73%	53,7	50,06	160	99,38%	55,69	49,0
	język angielski	106	97,17%	68,1	57,96	103	97,09%	71,98	58,1
	język niemiecki	70	100%	59,44	55,29	58	100%	55,16	49,0
	matematyka	176	99,43%	67,03	48,78	160	100%	65,79	46,6
Technikum nr 2 (ZSTiO)	język polski	124	99,19%	56,08	50,06	87	100%	55,59	49,0
	język angielski	82	93,90%	62,84	57,96	65	96,92%	63,11	58,1
	język niemiecki	41	97,56%	63,68	55,29	19	100%	59,42	49,0
	matematyka	124	90,32%	53,61	48,78	84	88,51%	48,25	46,6
Technikum nr 3 (ZSZ nr 2)	język polski	20	95,00%	50,15	50,06	15	86,67%	40,53	49,0
	język angielski	12	75,00%	48,00	57,96	10	87,50%	48,90	58,1
	język niemiecki	5	80,00%	39,6	55,29	5	100%	37,80	49,0
	matematyka	20	75,00%	39,06	48,78	15	73,33%	37,07	46,6

Zdecydowanie słabsze wyniki egzaminu maturalnego uzyskują słuchacze szkół dla dorosłych.

Tabela nr 18b. Wyniki egzaminu maturalnego w szkołach dla dorosłych – poziom podstawowy.

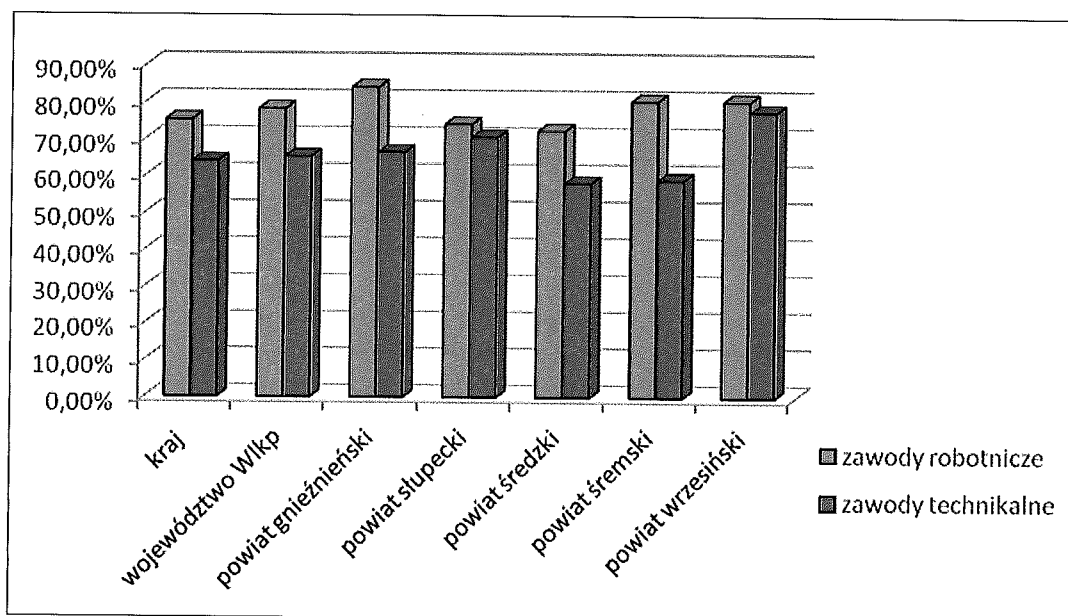
szkoła	przedmiot	Dane roku szkolnego 2011/2012				Dane roku szkolnego 2012/2013			
		przystąpiło do egzaminu	procent pozytywnych "zdawalność"	średni wynik egzaminu pisemnego		przystąpiło do egzaminu	procent pozytywnych "zdawalność"	średni wynik egzaminu pisemnego	
				w szkole	w województwie			w szkole	w województwie
Uzupelniające Liceum Ogólnokształcące dla Dorosłych (ZSZ nr 2)	język polski	7	100%	37,14	52,34	7	85,72%	44,14	37,80
	język angielski	3	66,67%	39,00	36,57	4	50,00%	35,00	36,10
	język niemiecki	6	83,33%	49,83	38,67	2	100%	43,00	32,60
	matematyka	7	57,14%	28,86	25,30	7	28,57%	26,86	24,50
Liceum Ogólnokształcące dla Dorosłych w Miłosławiu	język polski	2	100%	50,50	52,34	1	100%	60,00	37,80
	język angielski	2	100%	75,00	36,57	1	100%	85,00	36,10
	język niemiecki								
	matematyka	2	0%	18,00	25,30	1	100%	30,00	24,50
Uzupelniające Liceum Ogólnokształcące dla Dorosłych w Miłosławiu	język polski	7	85,71%	49,86	52,34	4	62,50%	28,25	37,80
	język angielski	3	66,67%	39,00	36,57	4	100%	41,75	36,10
	język niemiecki	4	50,00%	29,28	38,67				
	matematyka	7	57,14%	36,29	25,30	4	0%	14,00	24,50
Liceum Ogólnokształcące dla Dorosłych (ZS SOP)	język polski	10	100%	45,60	52,34	8	100%	49,25	37,80
	język angielski	7	42,86%	42,29	36,57	4	100%	44,00	36,10
	język niemiecki	2	100%	50,00	38,67				
	matematyka	10	50,00%	38,20	25,30	8	37,50%	29,00	24,50
Uzupelniające Liceum Ogólnokształcące dla Dorosłych (ZS SOP)	język polski	2	100%	36,50	52,34	3	100%	45,67	37,80
	język angielski	2	50,00%	51,00	36,57				
	język niemiecki				38,67	3	33,33%	28,33	32,60
	matematyka	2	0%	25,00	25,30	3	66,67%	29,33	24,50

#### 4. Egzamin potwierdzający kwalifikacje zawodowe.

W czerwcu absolwenci technikum i szkół zawodowych przystępują do egzaminu potwierdzającego kwalifikacje zawodowe wg „starych zasad”. Egzamin ma dwa etapy: teoretyczny i praktyczny. Etap teoretyczny polegający na rozwiązaniu testu specjalistycznego składa się z dwóch części. Aby otrzymać pozytywny wynik trzeba z części pierwszej testu uzyskać minimum 50%, a z części drugiej 30% poprawnych odpowiedzi. Aby zdać etap praktyczny trzeba otrzymać minimum 75% możliwych do uzyskania punktów. Tak wysokie wymagania powodują, że znaczny procent absolwentów nie zdaje egzaminu.

Uczniowie szkół Powiatu Wrzesińskiego osiągają bardzo dobre wyniki. Zdawalność na poziomie tzw. zawodów robotniczych wynosi 80,49% (w kraju 75,31%), a w zawodach technikalnych 77,59% (w kraju 63,97%). Równie korzystnie przedstawia się porównanie z sąsiednimi powiatami. Poniższy diagram obrazuje omawiane wyniki.

*Zdawalność egzaminu zawodowego*





Porównując wyniki egzaminów potwierdzających kwalifikacje zawodowe z ostatnich trzech lat w klasach technikum można zaobserwować tendencje wzrostowe. Tradycyjnie wysoki wynik osiągnęli absolwenci kształcący się w zawodzie technik weterynarii oraz technik hotelarstwa. Zespół Szkół Politechnicznych uzyskał w kolejnym roku ogólny wynik wyższy od roku poprzedniego tym razem aż o 11,5%. Na uwagę zasługuje bardzo dobry (na poziomie średniej krajowej) wynik egzaminu uczniów Technikum nr 3 w Zespole Szkół Zawodowych nr 2.

Odrębną grupę zdających stanowi młodzież zasadniczej szkoły zawodowej. Wysoki procent zdawalności utrzymuje się w zawodzie sprzedawca. W pozostałych przypadkach trudno o uogólnienia ze względu na zbyt małą liczbę zdających. Część uczniów zasadniczej szkoły zawodowej zdaje egzamin przed komisją egzaminacyjną w Izbie Rzemieślniczej w Poznaniu. W roku szkolnym 2012/2013 na egzamin zostało zgłoszonych 140 uczniów.

Wyniki egzaminów potwierdzających kwalifikacje zawodowe z uwzględnieniem szkół niepublicznych przedstawiają tabele nr 19a–19e.

Tabela nr 19a. Wyniki egzaminu zawodowego (dotyczy absolwentów danego roku).

Zespół	Zawód	Rok szkolny	Liczba absolwentów	Liczba uczniów przystępujących do egzaminu		Liczba uczniów, którzy zdali egzamin		Uczniowie, którzy otrzymali dyplom		
				Etap pisemny	Etap praktyczny	Etap pisemny	Etap praktyczny	Liczba uczniów	% pozytywnych w szkole	% pozytywnych w kraju
Zespół Szkół Technicznych i Ogólnokształcących	technik weterynarii	2010/2011	51	50	50	47	42	41	82,00%	
		2011/2012	44	44	44	44	40	40	90,91%	79,00%
		2012/2013	27	27	27	27	26	26	96,29%	78,00%
	technik rolnik	2010/2011	27	27	27	27	16	16	59,26%	
		2011/2012	25	25	25	24	23	22	88,00%	72,83%
		2012/2013	24	24	24	23	22	21	87,50%	68,00%
	technik żywienia i gospodarstwa domowego	2010/2011	30	30	30	30	17	17	56,67%	
		2011/2012	25	25	25	24	22	22	88,00%	75,45%
		2012/2013	23	23	23	22	19	18	78,26%	65,00%
	technik hotelarstwa	2010/2011	45	44	44	43	25	24	54,55%	
		2011/2012	29	29	29	29	29	29	100%	48,64%
		2012/2013	20	20	20	20	18	18	90,00%	75,00%
	technik przetwórstwa mleczarskiego	2010/2011								
		2011/2012	19	19	19	18	19	18	94,74%	94,74%
		2012/2013								
Ogółem	2010/2011		185	183	183	168	116	110	60,11%	
	2011/2012		142	142	142	139	133	131	92,25%	
	2012/2013		94	94	94	92	85	83	88,3%	63,97%



Tabela nr 19b. Wyniki egzaminu zawodowego (dotyczy absolwentów danego roku).

Zespół	Zawód	Rok szkolny	Liczba absolwentów	Liczba uczniów przystępujących do egzaminu		Liczba uczniów, którzy zdali egzamin		Uczniowie, którzy otrzymali dyplom			
				Etap pisemny	Etap praktyczny	Etap pisemny	Etap praktyczny	Liczba uczniów	% pozytywnych w szkole	% pozytywnych w kraju	
Zespół Szkół Politechnicznych Technikum nr 1	technik informatyk	2010/2011	30	29	28	27	22	21	72,41%		
		2011/2012	49	49	49	43	33	30	61,22%	63,37%	
		2012/2013	55	53	53	39	51	39	73,60%	57,00%	
	technik architektury krajobrazu	2010/2011									
		2011/2012									
		2012/2013	17	15	15	11	11	10	66,70%	46,00%	
	technik elektronik	2010/2011	38	36	35	34	16	16	44,44%		
		2011/2012	21	18	18	14	10	10	55,56%	53,52%	
		2012/2013	24	24	24	20	19	16	66,70%	62,00%	
	technik mechanik	2010/2011	26	23	22	20	22	18	78,26%		
		2011/2012	26	21	21	19	17	16	76,19%	43,49%	
		2013/2013	18	15	15	15	14	14	93,30%	63,00%	
	technik telekomunikacji	2010/2011	18	15	15	9	10	7	46,67%		
		2011/2012	11	9	9	5	5	3	33,33%	36,36%	
		2012/2013	0	0	0	0	0	0	0	0	
	technik ekonomista	2010/2011	39	36	36	32	26	26	72,22%		
		2011/2012	49	48	46	48	44	44	91,67%	59,13%	
		2012/2013	23	23	23	23	23	23	100,00%	75,00%	
	technik budownictwa	2010/2011	27	25	25	25	20	20	80,00%		
		2011/2012	28	27	27	27	19	19	70,37%	50,45%	
		2012/2013	29	28	28	26	22	21	75,00%	62,00%	
Ogółem	2010/2011		177	164	161	147	116	108	65,86%		
	2011/2012		184	172	170	156	128	122	66,30%		
	2012/2013		166	158	158	134	140	123	77,80%	63,97%	



Tabela nr 19c. Wyniki egzaminu zawodowego (dotyczy absolwentów danego roku).

Zespół	Zawód	Rok szkolny	Liczba absolwentów	Liczba uczniów przystępujących do egzaminu		Liczba uczniów, którzy zdali egzamin		Uczniowie, którzy otrzymali dyplom		
				Etap pisemny	Etap praktyczny	Etap pisemny	Etap praktyczny	Liczba uczniów	% pozytywnych w szkole	% pozytywnych w kraju
Zespół Szkół Specjalnych	Kucharz małej gastronomii	2010/2011	4	4	4	0	4	0	0%	
		2011/2012	4	4	4	0	4	0	0%	71,40%
		2012/2013	3	3	3	0	3	0	0%	75,00%
	sprzedawca	2010/2011	3	3	3	2	3	2	66,66%	
		2011/2012	4	4	4	2	3	1	25,00%	87,88%
		2012/2013								
	piekarz	2010/2011	2	2	2	0	1	0	0%	
		2011/2012	3	3	2	1	2	1	33,33%	74,29%
		2012/2013								
	operator maszyn i urządzeń przemysłu spożywczego	2010/2011	1	1	1	1	1	1	100%	
2011/2012		1	1	1	1	1	1	100%		
2012/2013										
Ogółem		2010/2011	74	74	71	69	70	66	89,19%	
		2011/2012	103	102	100	196	81	74	71,84%	
		2012/2013	3	3	3	0	3	0	0%	75,31
Zespół Szkół Politechnicznych Zasadnicza Szkoła Zawodowa nr 1	elektromechanik	2011/2012	12	12	12	10	10	9	75,00%	70,00%
		2012/2013	10	7	7	3	5	3	42,90%	31,00%
	operator obrabiarek skrawających	2011/2012	11	11	10	5	9	5	45,45%	68,38%
		2012/2013	16	14	14	13	14	13	92,90%	82,00%





Tabela nr 19d. Wyniki egzaminu zawodowego (dotyczy absolwentów danego roku).

Zespół	Zawód	Rok szkolny	Liczba absolwentów	Liczba uczniów przystępujących do egzaminu		Liczba uczniów, którzy zdali egzamin		Uczniowie, którzy otrzymali dyplom		
				Etap pisemny	Etap praktyczny	Etap pisemny	Etap praktyczny	Liczba uczniów	% pozytywnych w szkole	% pozytywnych w kraju
Zespół Szkół Zawodowych nr 2	technik handlowiec	2010/2011								
		2011/2012	21	20	20	19	4	4	19,04%	51,14%
		2012/2013	14	14	14	13	11	10	71,43%	68,00%
	kelner	2010/2011								
		2011/2012								
		2012/2013	5	5	5	5	4	4	80,00%	79,00%
	sprzedawca	2010/2011	55	55	53	51	52	50	90,91%	
		2011/2012	50	50	49	48	47	45	90,00%	87,88%
		2012/2013	34	34	34	32	34	32	94,18%	88,00%
	kucharz małej gastronomii	2010/2011	18	18	17	17	17	15	83,33%	
		2011/2012	30	30	29	24	29	24	80,00%	71,40%
		2012/2013	15	15	15	11	13	10	66,67%	75,00%
	piekarz	2010/2011	1	1	1	1	1	1	100%	
		2011/2012	2	2	2	2	1	1	50%	74,29%
		2012/2013	1	1	1	1	1	1	100%	68,00%
Ogółem	2010/2011	74	74	71	69	70	66	89,19%		
	2011/2012	103	102	100	196	81	74	71,84%		
	2012/2013	69	69	69	62	63	57	83,00%		



Tabela nr 19e. Wyniki egzaminu zawodowego (dotyczy absolwentów danego roku).

Zespół	Zawód	Rok szkolny	Liczba absolwentów	Liczba uczniów przystępujących do egzaminu		Liczba uczniów, którzy zdali egzamin		Uczniowie, którzy otrzymali dyplom	
				Etap pisemny	Etap praktyczny	Etap pisemny	Etap praktyczny	Liczba uczniów	% pozytywnych w szkole
Zespół Szkół Stowarzyszenia Oświatowców Polskich	technik bhp	2010/2011	10	8	8	8	5	5	62,50%
		2011/2012	6	6	6	6	4	4	66,6%
		2012/2013	11	10	10	10	6	6	60,00%
	technik rolnik	2010/2011							
		2011/2012	11	11	11	10	7	7	63,6%
		2012/2013	4	4	4	4	2	2	50,00%
	technik usług kosmetycznych	2010/2011	10	10	10	9	8	8	80,00%
		2011/2012	12	12	12	5	2	1	8,33%
		2012/2013	7	7	7	4	3	2	28,57%
Ogółem		2010/2011	20	18	18	17	13	13	72,22%
		2011/2012	29	29	29	21	13	12	41,38%
		2012/2013	22	21	21	16	9	10	45,45%
Elżbieta Prentka	technik usług kosmetycznych	2010/2011	18	18	18	11	11	11	61,11%
		2011/2012	12	12	12	8	0	0	0%
		2012/2013	9	9	9	7	8	7	77,8%

## X. KADRA I SYSTEM DOSKONALENIA ZAWODOWEGO.

### 1. Stan zatrudnienia kadry pedagogicznej

Poziom zatrudnienia nauczycieli wynika przede wszystkim z liczby oddziałów i liczby godzin zajęć obowiązkowych realizowanych w szkołach. Stan zatrudnienia i stopnie awansu zawodowego nauczycieli w poszczególnych placówkach obrazuje *tabela nr 20*.

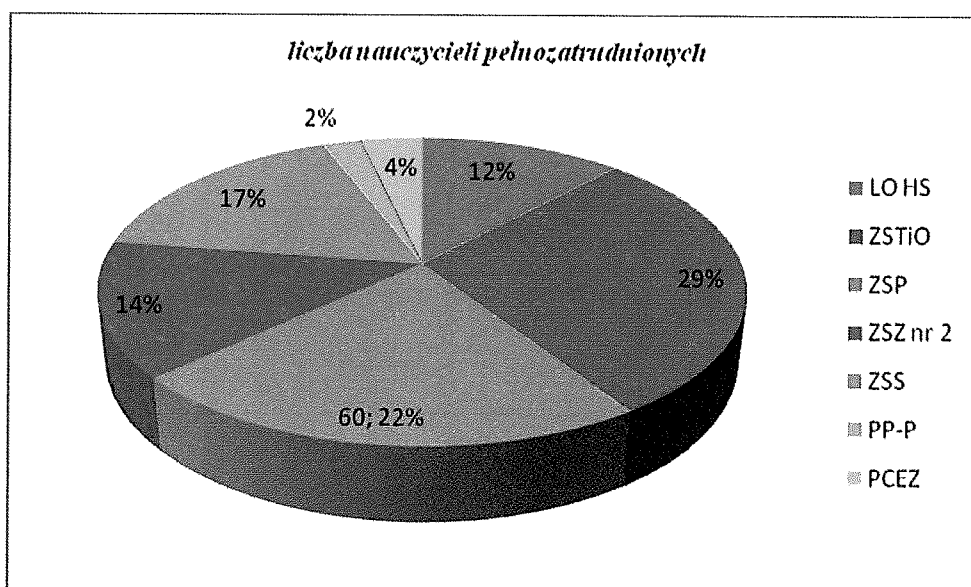
*Tabela nr 20. Stan zatrudnienia nauczycieli.*

Szkoła/placówka	Rok szkolny	Stopień awansu zawodowego nauczyciela*)				Ogółem
		Stażysta	Kontraktowy	Mianowany	Dyplomowany	
Liceum Ogólnokształcące	2010/2011	0 / 0,73	7 / 2,78	9 / 1,68	22 / 1,69	38 / 6,88
	2011/2012	0 / 0,83	3 / 4,18	10 / 1,59	20 / 0,59	33 / 7,19
	2012/2013	0 / 0,62	2 / 1,51	9 / 1,77	21 / 0,51	32 / 4,41
Zespół Szkół Technicznych i Ogólnokształcących	2010/2011	1 / 0,36	15 / 1,97	34 / 2,92	41 / 1,33	91 / 6,58
	2011/2012	0 / 0,08	8 / 0,55	36 / 1,59	39 / 1,08	83 / 3,5
	2012/2013	0 / 0,30	1 / 1,18	32 / 1,38	44 / 0,55	77 / 3,41
Zespół Szkół Politechnicznych	2010/2011	1 / 1,23	11 / 0,72	32 / 3,22	20 / 0,22	64 / 5,39
	2011/2012	1 / 0	10 / 1,06	22 / 2,78	28 / 0	61 / 3,84
	2012/2013	0 / 0	7 / 2,22	23 / 3,12	30 / 0	60 / 5,34
Zespół Szkół Zawodowych nr 2	2010/2011	0 / 0	5 / 0,17	12 / 0,72	22 / 0	39 / 0,89
	2011/2012	0 / 0	3 / 0	13 / 0,8	23 / 0	39 / 0,8
	2012/2013	0 / 0	3 / 0	12 / 0,11	23 / 0,67	38 / 0,78
Zespół Szkół Specjalnych	2010/2011	0 / 0	9 / 0,11	20 / 0	19 / 0	48 / 0,11
	2011/2012	0 / 0	6 / 0	21 / 0,11	19 / 0,75	46 / 0,86
	2012/2013	0 / 0	6 / 0,11	20 / 0,06	19 / 0,75	45 / 0,92
Powiatowe Centrum Edukacji Zawodowej	2010/2011	0 / 0	0 / 1,61	4 / 4,49	2 / 1,43	6 / 7,53
	2011/2012	0 / 0,86	1 / 0,08	4 / 4,31	2 / 0,84	7 / 6,09
	2012/2013	1 / 0	0 / 0	4 / 0,30	1 / 0,67	6 / 0,97
Poradnia Psychologiczno-Pedagogiczna	2010/2011	1 / 0	4 / 0	2 / 0	5 / 1,25	12 / 1,25
	2011/2012	0 / 0	3 / 0	2 / 0	5 / 1,25	10 / 1,25
	2012/2013	0 / 0	3 / 0	2 / 0	5 / 0,5	10 / 0,5
Ogółem	2010/2011	3 / 2,32	51 / 7,36	113 / 13,03	131 / 5,92	298 / 28,63
	2011/2012	1 / 1,77	34 / 5,87	108 / 11,38	136 / 4,51	279 / 23,53
	2012/2013	1 / 0,92	22 / 5,02	102 / 6,74	143 / 3,65	268 / 16,33

\*) liczba nauczycieli pełnozatrudnionych / liczba nauczycieli niepełnozatrudnionych w przeliczeniu na pełne etaty

W roku szkolnym 2012/2013 w szkołach i placówkach oświatowych powiatu zatrudnionych na pełen etat było 268 nauczycieli. Z porównania stanu zatrudnienia nauczycieli w ostatnich trzech latach wynika, że znaczne zmniejszenie liczby zatrudnionych nauczycieli nastąpiło dopiero w ostatnich dwóch latach. Tendencja taka wynika z faktu realizacji przez nauczycieli w minionym okresie dużej liczby godzin ponadwymiarowych i redukcja zatrudnienia nie była konieczna.

Polityka kadrowa prowadzona przez dyrektorów szkół w zakresie doboru kadry nauczycielskiej zapewniła także w roku szkolnym 2012/2013 w miarę dobrą strukturę zatrudnienia. Dominują nauczyciele ze stażem pracy w przedziale od 10 do 20 lat. Przy nauczycielach z dużym dorobkiem zawodowym pracują młodzi, co zapewnia pożądaną, dobrą jakość pracy.



W roku budżetowym 2009 Karta Nauczyciela nałożyła na organy prowadzące obowiązek wypłacania nauczycielom dodatku uzupełniającego w przypadku gdy średnie wynagrodzenie w szkołach prowadzonych przez Powiat nie osiągnęłoby średniej krajowej. Najtrudniej uzyskać wymaganą średnią w grupie nauczycieli stażystów ze względu na niewielki staż, brak dodatku motywacyjnego, czy brak dodatku funkcyjnego. Na podstawie przeprowadzonej analizy wynagrodzeń w styczniu 2013 roku nauczycielom stażystom łącznie została wypłacona kwota 2 093,93 zł.

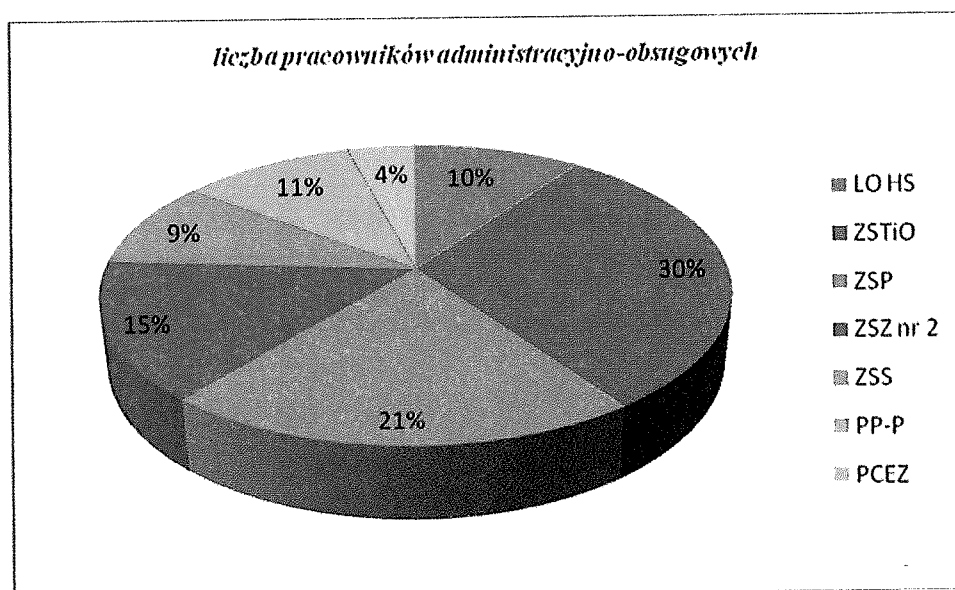
## 2. Stan zatrudnienia pracowników administracji i obsługi.

Stan zatrudnienia pracowników niepedagogicznych nie zmienił się w ostatnich latach w istotny sposób. Jedynie w Zespole Szkół Technicznych i Ogólnokształcących przeprowadzono znaczną redukcję zatrudnienia. Liczba pracowników administracji i obsługi wynika ze specyfiki działalności placówki. W Zespole Szkół Specjalnych jest dodatkowy etat *pomocy nauczyciela*.

Strukturę zatrudnienia przedstawia *tabela nr 21* i diagram kołowy.

Tabela nr 21. Stan zatrudnienia pracowników administracyjno–obsługowych.

Szkoła/placówka	Przeciętna liczba zatrudnionych		
	2010/2011	2011/2012	2012/2013
Liceum Ogólnokształcące	8,5	8,5	8,75
Zespół Szkół Technicznych i Ogólnokształcących	35,26	35,25	26
Zespół Szkół Politechnicznych	18,53	18,03	17,9
Zespół Szkół Zawodowych nr 2	12,95	12,95	12,95
Zespół Szkół Specjalnych	7,6	8	8
Powiatowe Centrum Edukacji Zawodowej	9,5	9	9
Poradnia Psychologiczno–Pedagogiczna	3,5	3,5	3,5
<b>Ogółem</b>	<b>96,28</b>	<b>95,23</b>	<b>86,10</b>





### 3. Awans zawodowy nauczycieli.

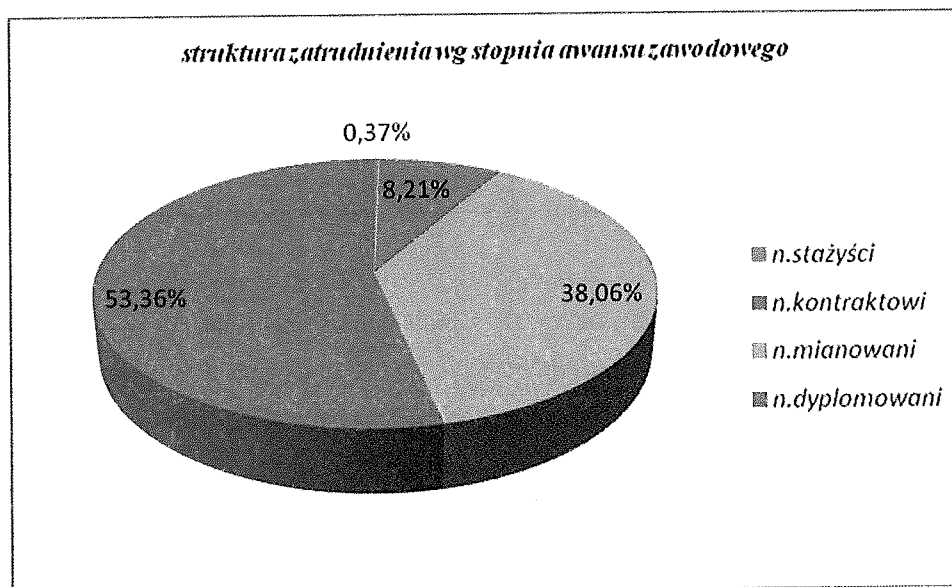
Efektem podejmowanych działań, oraz właściwej polityki kadrowej jest aktualnie bardzo dobra struktura w zakresie poziomu wykształcenia nauczycieli. Wyższe wykształcenie magisterskie z przygotowaniem pedagogicznym w roku szkolnym 2012/2013 posiadało 259 na 268 pełnozatrudnionych nauczycieli, co stanowi 96,64% (96,77% w roku poprzednim). System awansów zawodowych nauczycieli pośrednio wspierany był przez system doradztwa i doskonalenia zawodowego nauczycieli. Struktura zatrudnienia z podziałem na poziom wykształcenia i stopnie awansu zawodowego nauczycieli w roku szkolnym 2012/2013 przedstawiona jest w tabeli nr 22.

Tabela nr 22. Stan zatrudnienia nauczycieli w roku szkolnym 2012/2013 z uwzględnieniem poziomu wykształcenia.

Wyszczególnienie	Forma zatrudnienia	Stażysta	Kontr.	Mian.	Dyplom	Ogółem
Tytuł zawodowy magistra przygotowaniem pedagogicznym	pełnozatrudniony	0	21	95	143	259
	niepełnozatr.	0,62	4,52	6,44	3,65	15,23
Tytuł zawodowy magistra bez przygotowania pedagogicznego, tytuł zawodowy licencjata (inżyniera) z przygotowaniem pedagogicznym	pełnozatrudniony	1	1	6	0	8
	niepełnozatr.	0	0,5	0,3	0	0,8
Tytuł zawodowy licencjata (inżyniera) bez przygotowania pedagogicznego, dyplom ukończenia kolegium nauczycielskiego lub nauczycielskiego kolegium języków obcych	pełnozatrudniony	0	0	0	0	0
	niepełnozatr.	0,3	0	0	0	0,3
Pozostałe kwalifikacje	pełnozatrudniony	0	0	1	0	1
	niepełnozatr.	0	0	0	0	0
Razem	pełnozatrudniony	1	22	102	143	268
	niepełnozatr.	0,92	5,02	6,74	3,65	16,33
Ogółem		1,92	27,02	108,74	146,65	284,33

Stopniem zawodowym nauczyciela dyplomowanego wg danych z 30.09.2008 r. legitymowało się 107. nauczycieli tj. 34,7% spośród ogółu pełnozatrudnionych, w roku 2010 liczba ta wzrosła do 131 osób co stanowiło 43,96%. W ostatnim roku szkolnym ponad połowa nauczycieli uzyskała stopień nauczyciela dyplomowanego. Wzrost liczby nauczycieli dyplomowanych skutkuje

znacznie większymi wydatkami na wynagrodzenia nauczycieli. W naliczanej dla Jednostek Samorządu Terytorialnego subwencji oświatowej wzrost kosztów z tytułu zmiany struktury zatrudnienia i struktury awansu zawodowego nauczycieli uwzględnia dodatkowy czynnik (tzw. wskaźnik  $D_i$ ).



#### 4. System doradztwa zawodowego.

Na podstawie art. 70a ust 1 Karty Nauczyciela w budżetach organów prowadzących wyodrębnia się środki na dofinansowanie doskonalenia zawodowego nauczycieli „w wysokości 1% planowanych rocznych środków przeznaczonych na wynagrodzenia osobowe nauczycieli”. W ramach wyodrębnionych środków dofinansowywane są koszty kształcenia pobierane przez uczelnie wyższe, koszty kursów doskonalących i koszty szkoleń rad pedagogicznych. Zasady dofinansowania (w tym maksymalną kwotę dofinansowania czesnego i podział środków na poszczególne formy doskonalenia) określa uchwała Zarządu Powiatu.

W latach 2003–2009 z dofinansowania kosztów czesnego korzystała znaczna grupa nauczycieli (około 30 osób każdego roku). W roku szkolnym 2011/2012 dofinansowaniem objętych było łącznie 18, nauczycieli, a w roku szkolnym 2012/2013 – 14 nauczycieli. System doskonalenia i doksztalcania nauczycieli spowodował, że większość posiada już kwalifikacje do nauczania co najmniej dwóch przedmiotów.



Tabela nr 23. dofinansowanie kosztów czesnego

Rok szkolny	Okres	Liczba osób	Kwota
2010/2011	grudzień 2010	8	5 910 zł
	czerwiec 2011	6	4 860 zł
2011/2012	grudzień 2011	14	9 966 zł
	czerwiec 2012	16	13 588 zł
2012/2013	grudzień 2012	16	12 198 zł
	czerwiec 2013	8	7 518 zł

Zgodnie z zapisem ustawowym część środków z ustawowego odpisu przeznacza się na prowadzenie doradztwa metodycznego organizowanego przez organ prowadzący. W celu poprawy jakości kształcenia we wszystkich typach szkół od kilku lat realizowane są dwa projekty:

1. Projekt „*Konstruowanie zasad spójności nauczania przedmiotów ogólnokształcących na poziomie gimnazjum i szkoły ponadgimnazjalnej*”, który wspiera nauczycieli w zakresie realizacji podstaw programowych na poziomie gimnazjum i szkoły ponadgimnazjalnej. Zorganizowano szereg spotkań, na których grupy nauczycieli wypracowywali zasady i metody korelacji nauczanych treści między odpowiednimi etapami kształcenia.
2. Projekt doradztwa metodycznego „*Wrzesiński standard - wielkopolska jakość. Doskonalenie nauczycieli powiatu wrzesińskiego*”, który jest realizowany przy wsparciu metodycznym doradców i konsultantów wskazanych przez Ośrodek Doskonalenia Nauczycieli w Poznaniu. Doskonalenie odbywa się w formie konferencji i warsztatów prowadzonych w określonych blokach przedmiotowych. Projekt ma zasięg powiatowy i współfinansowany jest przez gminy z terenu powiatu.

Ponieważ w obu wymienionych projektach uczestniczą nauczyciele z terenu powiatu wrzesińskiego, gminy współfinansują ich realizację.





## 5. Świadczenia zdrowotne.

Na podstawie art. 72 ustawy Karta Nauczyciela w budżecie powiatu rezerwowane są środki na pomoc zdrowotną dla nauczycieli. Warunki i sposób przyznawania tego świadczenia określa uchwała nr 41/V/2007 Rady Powiatu we Wrześni z 29 marca 2007 roku. Zgodnie z treścią uchwały tworzy się „fundusz zdrowotny” w wysokości 0,2% planowanych środków na wynagrodzenia osobowe nauczycieli. Środki z „funduszu zdrowotnego” mogą być przyznane w formie finansowej na następujące rodzaje świadczeń:

- 1) częściowe pokrycie kosztów badań specjalistycznych,
- 2) częściowe pokrycie kosztów poniesionych w związku z prowadzonym leczeniem.

Uprawnienia do korzystania ze środków na pomoc zdrowotną zachowują nauczyciele po przejściu na emeryturę lub rentę.

Środki są rozdzielane dwa razy w roku budżetowym. Dofinansowanie jest przyznawane w wysokości proporcjonalnej do udokumentowanych wydatków poniesionych na leczenie (do wniosku załączone są kserokopie imiennych faktur). Podział środków w ostatnich trzech latach zawiera *tabela nr 24*.

*Tabela nr 24. Świadczenie zdrowotne.*

Rok szkolny	Okres	Liczba osób	Kwota
2010/2011	grudzień 2010	30	13 000 zł
	czerwiec 2011	36	10 550 zł
2011/2012	grudzień 2011	31	14 800 zł
	czerwiec 2012	33	10 800 zł
2012/213	grudzień 2012	31	14 330 zł
	czerwiec 2013	34	11 550 zł



## 6. Realizacja godzin z art.42 ust 2 pkt 2 Karty Nauczyciela.

Cytowany w tytule artykuł Karty Nauczyciela, stanowi, że w ramach ustalonego wynagrodzenia nauczyciel obowiązany jest realizować „inne zajęcia i czynności wynikające z zadań statutowych szkoły, w tym zajęcia opiekuńcze i wychowawcze uwzględniające potrzeby i zainteresowania uczniów” Wymiar tych zajęć wynosi dwie godziny tygodniowo w szkole podstawowej i gimnazjum, jedną godzinę tygodniowo w szkole ponadgimnazjalnej.

Tabela nr 25 przedstawia rodzaje prowadzonych zajęć, liczbę uczniów uczestniczących w zajęciach i liczbę godzin zrealizowanych w roku szkolnym 2012/2013. Istotną grupę prowadzonych zajęć (1374 uczestników) stanowił blok rozwijający zainteresowania uczniów. Na podstawie przedłożonych sprawozdań można stwierdzić, że oprócz kół zainteresowań związanych z przedmiotami ogólnokształcącymi i zawodowymi organizowane były zajęcia sportowe, turystyczne i artystyczne.

Zajęcia prowadzone były najczęściej w szkolnych salach lub pracowniach przedmiotowych. Część odbywała się w miejscach docelowych wycieczek: muzea, parki krajobrazowe, urzędy, zakłady pracy, kina, teatry, basen.

W Zespole Szkół Specjalnych ze względu na specyfikę placówki oprócz wymienionych wcześniej bloków zajęć prowadzone były zajęcia usprawniające (korekcyjne, logopedyczne, doświadczenia świata), którymi objęto 23 uczniów.



Tabela nr 25. Realizacja godzin z art. 42 ust. 2 pkt 2 Karty Nauczyciela.

Rodzaj prowadzonych zajęć	Liceum Ogólnokształcące im. H. Sienkiewicza		Zespół Szkół Technicznych i Ogólnokształcących		Zespół Szkół Politechnicznych		Zespół Szkół Zawodowych nr 2		Zespół Szkół Specjalnych		Ogółem	
	liczba uczniów korzystających z tych zajęć	liczba nauczycieli prowadzących dany typ zajęć	liczba uczniów korzystających z tych zajęć	liczba nauczycieli prowadzących dany typ zajęć	liczba uczniów korzystających z tych zajęć	liczba nauczycieli prowadzących dany typ zajęć	liczba uczniów korzystających z tych zajęć	liczba nauczycieli prowadzących dany typ zajęć	liczba uczniów korzystających z tych zajęć	liczba nauczycieli prowadzących dany typ zajęć	liczba uczniów korzystających z tych zajęć	liczba nauczycieli prowadzących dany typ zajęć
Opiekunów i wychowawców	nie były rozliczane w ramach art. 42 ust. 2 pkt 2 KN		163	8	64	3	31	5	21	4	279	20
Zajęcia zwiększające szanse uczniów mających trudności w nauce	20	6	783	29	395	25	348	20	25	11	1571	91
Zajęcia zwiększające szanse edukacyjne uczniów zdolnych	271	39	371	25	7	2	406	11			1055	77
Zajęcia rozwijające zainteresowania uczniów	107	15	744	42	357	31	75	12	91	19	1374	119
Wycieczki dydaktyczne	nie były rozliczane w ramach art. 42 ust. 2 pkt 2 KN		511	21			79	5	17	1	607	27
Liczba nauczycieli pełnozatrudnionych	28		76		56		38		45		243	
liczba godzin zrealizowanych	1 340		3 068,5		2 305		1 537		3 146		11 396,50	
liczba uczniów ogółem	505		742		849		677		171		2 944	



## XI. REALIZACJA POWIATOWEGO PROGRAMU WSPIERANIA EDUKACJI.

W roku szkolnym 2012/2013 realizowano szereg zadań wynikających z przyjętego uchwałą nr 121/XIX/2012 Rady Powiatu we Wrześni z 5 czerwca 2012 r. *Powiatowego Programu Wspierania Edukacji i Wyrównywania Szans Edukacyjnych Dzieci i Młodzieży*.

### 1. Granty edukacyjne.

Granty edukacyjne realizowane były w formie zajęć pozalekcyjnych i pozaszkolnych w następujących dziedzinach:

- zajęcia dydaktyczno – wyrównawcze;
- innowacje pedagogiczne;
- zajęcia wspierające edukację;
- zajęcia sportowe i sportowo – rekreacyjne;

W tabeli nr 25 przedstawiono informację o liczbie przeprowadzonych zajęć pozalekcyjnych.

Tabela nr 25. Granty Edukacyjne.

Rodzaj grantu	Liczba umów		Wymiar godzin		Ogólna kwota
	od września do grudnia 2012	od stycznia do czerwca 2013	od września do grudnia 2012	od stycznia do czerwca 2013	
Zajęcia sportowo–rekreacyjne	48	51	2 455,50	1 868,00	113 020,00
Zajęcia dydaktyczno – wyrównawcze oraz wspierające edukację	61	62	578	949	53 445,00



## 2. Pomoc materialna.

Pomoc materialna przyznawana uczniom z terenu powiatu wrzesińskiego realizowana była w następujących formach:

- stypendium edukacyjno–socjalne, przyznawane uczniom (przez 10 miesięcy),
- jednorazowe stypendium motywacyjne przyznawane za osiągnięcia naukowe i artystyczne,
- jednorazowe stypendium za osiągnięcia sportowe,
- jednorazowe stypendium TALENT.

Stypendium przyznawane jest osobom uzdolnionym, tzn. takim, które uzyskały wysoką średnią ocen w poprzednim roku nauki, osiągnęły znaczący sukces w dziedzinie artystycznej, naukowej lub sportowej, jednakże ze względu na trudną sytuację materialną nie mają możliwości rozwoju swoich zdolności i realizacji właściwej ścieżki edukacyjnej.

Od roku szkolnego 2012/2013 przyznawane są nowe stypendia „TALENT”. Jest to stypendium jednorazowe przyznawane absolwentom szkół, dla których Powiat Wrzesiński jest organem prowadzącym, którzy swoim talentem, pracą i pasją osiągnęli spektakularne sukcesy edukacyjne, artystyczne, sportowe.

Tabela nr 26. Stypendia – dane liczbowe.

Rodzaj stypendium	Liczba stypendystów	Ogólna kwota
Stypendium edukacyjno–socjalne dla uczniów	76	72 600,00
Jednorazowe stypendium motywacyjne za osiągnięcia naukowe i artystyczne	16	6450,00
Jednorazowe stypendium za osiągnięcia sportowe	61	17 590,00
Jednorazowe stypendium TALENT	10.2012 -3 06.2013 - 5	7 500,00 14 000,00



### 3. Realizowane projekty.

Dla młodzieży ze szkół powiatu wrzesińskiego realizowany jest w formie „Zielonej szkoły” projekt edukacyjny w Dźwirzynie. Na przełomie września i października 2012 roku uczestniczyło w projekcie 242 uczniów.

Podobnie jak w latach poprzednich, w miesiącach wakacyjnych, zorganizowano wypoczynek dla dzieci z terenu powiatu wrzesińskiego pn: IX Powiatowa Akcja Letnia – Dźwirzyno 2013. W dniach od 1 lipca do 19 sierpnia 2012 r. odbyło się siedem ośmiodniowych turnusów dla ponad 300 dzieci.

Ponadto dla młodzieży usportowionej zorganizowano już po raz trzeci „Sportowe wakacje” w Kołobrzegu, w których uczestniczyło 77 uczniów i 7 opiekunów. Powiat finansuje koszty wynajmu obiektów sportowych, wynagrodzeń kadry i koszty transportu.

W okresie wakacyjnym realizowany jest projekt „Lato w Relaxie”. W ośrodku rekreacyjnym w Orzechowie udostępniony jest basen, na którym pełnią dyżury ratownicy (finansowani przez Powiat).

Rok 2012/2013 był kolejnym rokiem, trwającej od kilku lat, współpracy z Powiatem Wolfenbüttel. W ramach partnerstwa powiatów realizowane były następujące projekty:

- Młodzieżowe Biuro Współpracy – prowadzone przez multiplikatorów, ma na celu popularyzowanie informacji o powiatach partnerskich;
- Wymiana Międzynarodowa – w dniach od 13.07. do 28.07.2013 r. w Cachan we Francji odbyło się spotkanie młodzieży z Wolfenbüttel (Niemcy), Rhondda (Walia), i Wrześni.




## **XII. PODSUMOWANIE**

Podsumowując pracę szkół i placówek oświatowych w roku 2012/2013 należy stwierdzić, że dyrektorzy jednostek prowadzą ciągle działania mające na celu poprawę bazy lokalowej i wyposażenia. Istotnym elementem wspierającym proces dydaktyczny są środki przeznaczone na realizację grantów edukacyjnych, stypendia motywacyjne i wspieranie warsztatu pracy nauczycieli.

Dobra baza dydaktyczna szkół i placówek oświatowych ma swoje potwierdzenie w wysokim poziomie wyników egzaminów maturalnych i zawodowych. Osiągnięte standardy świadczą o właściwej polityce oświatowej powiatu wrzesińskiego.

Września, październik 2013 r.







## Poradnia Psychologiczno – Pedagogiczna we Wrzeźni

ul. Wojska Polskiego, 62-300 Wrzeźnia  
tel. (061) 640 – 45 – 70, fax. (061) 640 – 45 – 76  
email: [poradniapsychwrzesnia@op.pl](mailto:poradniapsychwrzesnia@op.pl), [www.ppp.wrzesnia.powiat.pl](http://www.ppp.wrzesnia.powiat.pl)

### Realizacja zadań poradni w latach 2004-2013

Załącznik nr 1

**Tabela PPP6. Liczba dzieci przyjętych przez poradnię**


	2004/2005	2005/2006	2006/2007	2007/2008	2008/2009	2009/2010	2010/2011	2011/2012	2012/2013
Liczba przyjętych	1065	1051	1251	1202	1231	1395	1362	1666	1595

**Tabela PPP1. Działalność diagnostyczna poradni**

Rodzaje diagnoz	2004/2005	2005/2006	2006/2007	2007/2008	2008/2009	2009/2010	2010/2011	2011/2012	2012/2013
psychologicznych	678	683	767	634	793	803	710	780	746
pedagogicznych	634	665	672	632	762	887	913	1123	827
logopedycznych	177	147	133	148	155	106	159	192	188

**Tabela PPP2. Formy pomocy udzielanej nauczycielom, rodzicom i wychowawcom**

Formy pracy	2004/2005	2005/2006	2006/2007	2007/2008	2008/2009	2009/2010	2010/2011	2011/2012	2012/2013
treningi *	0	0	0	0	0	0	1	0	0
warsztaty *	101	325	86	164	195	52	172	219	173
terapię rodzin **	38	62	87	45	56	49	63	61	0
udział w radach pedagogicznych ***	25	14	9	13	3	5	5	6	5
prelekcje, wykłady ***	66	36	64	48	34	9	69	37	58
inne formy pracy *	221	140	284	74	120	144	125	221	181



**Tabela PPP3. Pomoc bezpośrednia udzielana dzieciom i młodzieży**

Formy pomocy bezpośredniej	2004/2005	2005/2006	2006/2007	2007/2008	2009/2010	2009/2010	2010/2011	2011/2012	2012/2013
Zajęcia korekcyjno-kompensacyjne:	55	24	15	13	25	17	22	4	3
Terapia logopedyczna:	137	101	115	97	117	96	137	154	117
Psychoterapia:	0	0	0	0	0	0	18	24	0
Terapia psychologiczna, w tym psychoterapia	0	0	0	0	0	0	0	0	236
Socjoterapia:	0	0	0	0	0	0	0	0	0
Zajęcia z uczniami zdolnymi:	0	0	0	0	0	0	0	0	0
Terapia dla zagrożonych uzależnieniem:	0	0	0	0	0	0	0	0	0
Zajęcia aktywizujące wybór kierunku kształcenia i zawodu:	907	1005	969	1254	1043	1286	499	956	495
Ćwiczenia usprawniające prowadzone przez rehabilitantów:	0	0	0	0	0	0	0	0	0
Interwencje kryzysowe	0	0	0	0	0	0	0	0	2
Inne formy pomocy indywidualnej:	137	182	373	244	221	174	129	194	29
Inne formy pomocy grupowej:	294	1136	773	649	176	739	541	361	339
Indywidualne porady zawodowe na podstawie badań:	-	-	-	0	17	23	26	27	37
Indywidualne porady zawodowe bez badań:	-	-	-	0	8	2	9	9	8
Zajęcia psychoedukacyjne prowadzone w szkołach i placówkach:	-	-	-	0	0	75	246	0	0
Mediacje i negocjacje:	0	0	0	0	0	0	0	0	0
Porady bez badań:	372	179	147	124	167	205	207	389	561
Porady po badaniach przesiewowych:	359	0	0	0	0	0	0	0	10
Badania przesiewowe słuchu programem "Słyszę":	0	0	0	0	9	31	14	1	0
Badania przesiewowe wzroku programem "Widzę":	366	26	44	19	26	9	4	2	4
Badania przesiewowe mowy programem "Mówię":	0	12	37	0	9	20	30	39	42




Tabela PPP4. Wydane orzeczenia

Rodzaj wydanego orzeczenia	2004/2005	2005/2006	2006/2007	2007/2008	2008/2009	2009/2010	2010/2011	2011/2012	2012/2013
Niedosłyszących i słabo słyszających	10	16	7	6	10	5	6	14	8
Niewidomych i słabo widzących	2	5	10	4	10	8	6	9	4
Niepełnosprawnością ruchową	2	7	6	6	0	5	8	9	7
Upośledzeniem umysłowym w stopniu lekkim:	42	79	53	68	81	81	52	59	43
Upośledzeniem umysłowym w stopniu umiarkowanym lub znacznym:	7	19	17	16	8	21	11	29	17
Autyzmem:	0	2	0	0	0	3	0	6	4
Zaburzeniami sprzężonymi:	2	14	21	10	11	11	14	16	17
Zagrożonych niedostosowaniem społecznym:	4	0	0	0	0	2	0	0	4
Niedostosowanych społecznie:	1	0	0	0	1	3	0	0	3
Zaburzeniami zachowania:	0	1	0	0	1	0	1	0	0
Zagrożonych uzależnieniem:	0	0	0	0	0	0	0	0	0
Upośledzeniem umysłowym w stopniu głębokim (zajęcia rew.-wychowawcze):	12	13	6	9	11	12	6	8	9
O potrzebie indywidualnego nauczania	59	47	57	49	56	66	54	60	56
Odmowne:	-	-	-	-	-	0	0	0	0
Uchylające:	-	-	-	-	-	5	1	0	0
Orzeczenie wydane po odwołaniu do KO:	-	-	-	-	-	0	0	0	0
Orzeczenie o potrzebie indywidualnego przygotowania przedszkolnego:-	-	-	-	-	-	2	3	4	7
Orzeczenie o braku potrzeby kształcenia specjalnego:	-	-	-	-	-	-	2	0	1
Orzeczenie o braku potrzeby indywidualnego przygotowania przedszkolnego:	-	-	-	-	-	-	0	0	0
Orzeczenie o braku potrzeby indywidualnego nauczania:	-	-	-	-	-	-	0	1	3
Orzeczenie o braku potrzeby zajęć rewalidacyjno wychowawczych:	-	-	-	-	-	-	0	0	0




Tabela PPP5. Wydane opinie w sprawach

Formy pomocy bezpośredniej	2004/2005	2005/2006	2006/2007	2007/2008	2008/2009	2009/2010	2010/2011	2011/2012	2012/2013
Wczesnego wspomaganie rozwoju:	1	11	7	16	17	12	9	11	9
Przyspieszenia obowiązku szkolnego:	6	5	7	3	0	0	1	0	0
Odroczenia obowiązku szkolnego:	7	11	14	8	5	14	9	6	8
Promocji dziecka kl. I-III w trakcie roku szkol.:	0	0	0	0	0	0	0	0	0
Pozostawienia ucznia kl. I-III na drugi rok:	1	13	3	4	7	7	0	0	0
Gotowości szkolnej dziecka (roczne przygotowanie przedszkolne poza przedszkolem albo odz. przedszk.):	0	0	0	0	0	0	1	0	0
Zwolnienia z nauki drugiego języka obcego:	0	1	0	0	1	0	0	0	0
Objęcia ucznia nauką w klasie terapeutycznej:	0	0	0	0	0	0	0	0	0
Dostosowania wymagań edukacyjnych:	284	198	255	193	210	227	234	104	34
Dostosowanie warunków i formy - sprawdziany:	61	24	17	14	14	20	32	21	0
Dostosowanie warunków i formy - egzaminy gimnazjalne:	47	12	26	20	17	15	37	3	0
Dostosowanie warunków i formy - egzaminy maturalne:	17	9	11	9	12	9	15	2	0
Dostosowanie warunków i formy - egzaminy zawodowe:	1	1	0	0	0	0	0	0	0
Udzielania zezwolenia na indywidualny program lub tok nauki:	1	0	5	7	1	4	3	6	5
Przyjęcia ucznia gimnazjum do oddziału przysposabiającego do pracy:	2	24	40	37	39	37	50	40	35
Pierwszeństwa w przyjęciu ucznia z problemami zdrowotnymi do szkoły ponadgimnazjalnej:	6	3	2	6	3	4	4	7	1
Udzielenia zezwolenia na zatrudnienie młodocianego:	0	0	0	0	0	0	0	0	0
Braku przeciwwskazań do wykonywania pracy lub innych zajęć zarobkowych:	0	0	0	0	0	0	0	0	0
Objęcia dziecka pomocą psych-ped. w przedszkolu:	3	20	19	17	11	29	21	23	23
Objęcia dziecka pomocą psych-ped. w szkole lub pl. oświat.:	154	222	188	182	202	169	180	284	245
Inne opinie:	75	63	81	111	116	540	436	272	219
O specyficznych trudnościach w uczeniu się	0	0	0	0	0	0	0	0	60





# Pow. Wrzesiński

Nazwa jednostki samorządu terytorialnego

## Sprawozdanie z wysokości średnich wynagrodzeń nauczycieli na poszczególnych stopniach awansu zawodowego w szkołach prowadzonych przez jednostkę samorządu terytorialnego

Nazwa województwa  
Nazwa powiatu  
Nazwa gminy

wielkopolskie  
wrzesiński

kod TERYT

WK	PK	GK	GT
30	30	00	0

Rok podlegający analizie:

2012

Kwota bazowa  
(zgodnie z ustawą budżetową  
na rok podlegający analizie)

od dnia 1 stycznia do dnia 31 sierpnia (B1)	od dnia 1 września do dnia 31 grudnia (B2)
2 618,10	2 717,59

Lp.	Stopnie awansu zawodowego	Wskaźniki określone w art. 30 ust. 3 Karty Nauczyciela	Średnie wynagrodzenie		Średnioroczna liczba etatów ustalana dla okresów obowiązywania poszczególnych kwot bazowych		Suma iloczynów średniorocznej liczby etatów i średnich wynagrodzeń, o których mowa w art. 30 ust. 3 Karty Nauczyciela, ustalonych dla okresów obowiązywania poszczególnych kwot bazowych 8x(kol. 4x kol.6)+4x(kol.5xkol.7)	Wydatki poniesione w roku na wynagrodzenia w składnikach wskazanych w art. 30 ust.1 Karty Nauczyciela	Kwota różnicy  (kol. 9 - kol. 8)
			od dnia 1 stycznia do dnia 31 sierpnia (kol. 3 x B1)	od dnia 1 września do dnia 31 grudnia (kol. 3 x B2)	od dnia 1 stycznia do dnia 31 sierpnia	od dnia 1 września do dnia 31 grudnia			
1	2	3	4	5	6	7	8	9	10
1	nauczyciel stażysta	100%	2 618,10	2 717,59	3,55	0,91	84 246,07	82 152,14	-2 093,93
2	nauczyciel kontraktowy	111%	2 906,09	3 016,52	36,26	26,53	1 163 111,69	1 305 261,15	142 149,46
3	nauczyciel mianowany	144%	3 770,06	3 913,33	107,75	103,71	4 873 197,54	4 997 419,79	124 222,25
4	nauczyciel dyplomowany	184%	4 817,30	5 000,37	141,13	143,00	8 299 136,03	8 497 372,83	198 236,80

2013-02-05

(data sporządzenia)

Eugenia Potęga - inspektor


(osoba sporządzająca<sup>1</sup> (imię, nazwisko, stanowisko))

Waldemar Grzegorek - wicestarosta

(osoba zatwierdzająca<sup>2</sup> (imię, nazwisko, stanowisko))

<sup>1</sup> Osoba, która faktycznie sporządziła sprawozdanie.

<sup>2</sup> Przedstawiciel organu prowadzącego w rozumieniu art. 91d pkt 2 Karty Nauczyciela



**Autopoprawka**  
**do projektu Uchwały Rady Powiatu we Wrześni z dnia 28 listopada 2013 roku**  
**zmieniającej uchwałę w sprawie uchwalenia Wieloletniej Prognozy Finansowej Powiatu**  
**Wrzesińskiego na lata 2013 - 2023**

W postanowieniu projektu uchwały zmieniającej uchwałę w sprawie uchwalenia Wieloletniej Prognozy Finansowej Powiatu Wrzesińskiego na lata 2013 – 2023 wnosi się zmiany w zapisie:

1. W załączniku nr 1 Wieloletnia Prognoza Finansowa dokonuje się zmian w następujący sposób:
  - 1) w wierszu 2013
    - a. w kolumnie l.p. 1 „Dochody ogółem” kwotę „61.886.852,00 zł” zastępuje się kwotą „61.889.165,00 zł”,
    - b. w kolumnie l.p. 1.1 „Dochody bieżące” kwotę „58.491.930,00 zł” zastępuje się kwotą „58.514.243,00 zł”,
    - c. w kolumnie l.p. 1.1.5 „z tytułu dotacji i środków przeznaczonych na cele bieżące” kwotę „11.008.746,00 zł” zastępuje się kwotą „11.017.084,00 zł”,
    - d. w kolumnie l.p. 2 „Wydatki ogółem” kwotę „62.860.285,00 zł” zastępuje się kwotą „62.882.598,00 zł”
    - e. w kolumnie l.p. 2.1 „Wydatki bieżące” kwotę „57.606.619,00 zł” zastępuje się kwotą „57.628.932,00 zł”,
    - f. w kolumnie l.p. 6.2 „Wskaźnik zadłużenia do dochodów ogółem określony w art. 170 ufp z 2005 r., bez uwzględniania wyłączeń określonych w pkt 6.1” wskaźnik „21,47%” zastępuje się wskaźnikiem „21,46%”,
    - g. w kolumnie l.p. 6.3 „Wskaźnik zadłużenia do dochodów ogółem, o którym mowa w art. 170 ufp z 2005 r., po uwzględnieniu wyłączeń określonych w pkt 6.1” wskaźnik „21,47%” zastępuje się wskaźnikiem „21,46%”,
    - h. w kolumnie l.p. 11.1 „Wydatki bieżące na wynagrodzenia i składki od nich naliczane” kwotę „35.599.828,00 zł” zastępuje się kwotą „35.615.666,00 zł”,

**Uzasadnienie**

Na skutek wprowadzonych zmian w uchwale budżetowej doprowadza się Wieloletnią Prognozę Finansową do zgodności z wielkościami w uchwale budżetowej. Zmiany te dotyczą:

1. **Dochody budżetowe zwiększa się o kwotę 22.313,00 zł z tytułu:**
  - a. zwiększonych wpływów w rozdziale 80130 osiągniętych przez Zespół Szkół Technicznych i Ogólnokształcących we Wrześni o kwotę 2.500,00 zł,
  - b. otrzymanej darowizny przez Ośrodek Wspomagania Dziecka i Rodziny w Kołaczkowie o kwotę 325,00 zł w rozdziale 85201,
  - c. zwiększonych wpływów osiągniętych przez Powiatowe Centrum Pomocy Rodzinie we Wrześni z tytułu najmu pomieszczeń w rozdziale 85218 o kwotę 11.150,00 zł,
  - d. otrzymanych środków z Ministerstwa Pracy i Polityki Społecznej na realizację „Resortowego Programu Wspierania Rozwoju Rodzinnej Pieczy Zastępczej na rok 2013” w dziale 852 rozdział 85204 § 2120 o kwotę 8.338,00 zł.
2. **Wydatki budżetowe zwiększa się o kwotę 22.313,00 zł, z tego:**
  - a. zwiększa się plan wydatków Zespołu Szkół Technicznych i Ogólnokształcących we Wrześni w rozdziale 80130 o kwotę 2.500,00 zł z przeznaczeniem na uzupełnienie środków do realizacji zadań,
  - b. zwiększa się plan wydatków Ośrodka Wspomagania Dziecka i Rodziny w Kołaczkowie w rozdziale 85201 o kwotę 325,00 zł z przeznaczeniem na zakup wyprawki szkolnej,
  - c. zwiększa się plan wydatków dla Powiatowego Centrum Pomocy Rodzinie - Środowiskowego Domu Samopomocy w Gozdowie w rozdziale 85203 o kwotę 5.575,00 zł z przeznaczeniem na uzupełnienie środków do realizacji zadań,
  - d. zwiększa się plan wydatków dla Powiatowego Centrum Pomocy Rodzinie - Środowiskowego Domu Samopomocy w Pietrzykowie w rozdziale 85203 o kwotę 5.575,00 zł z przeznaczeniem na uzupełnienie środków do realizacji zadań,
  - e. zwiększa się plan wydatków Powiatowego Centrum Pomocy Rodzinie we Wrześni w rozdziale 85204 o kwotę 8.338,00 zł z przeznaczeniem na realizację „Resortowego Programu Wspierania Rozwoju Rodzinnej Pieczy Zastępczej na rok 2013”.
3. **Zmniejsza się rezerwę celową o kwotę 16.000,00 zł i przeznaczają się dla:**
  - a. Powiatowego Centrum Pomocy Rodzinie we Wrześni zwiększa się plan w rozdziale 85321 o kwotę 16.000,00 zł z przeznaczeniem na uzupełnienie środków do realizacji zadań Powiatowego Zespołu Orzekania o Niepełnosprawności.

STAROSTA  
Dionizy Jaszniewicz



W postanowieniu projektu uchwały w sprawie zmiany uchwały budżetowej Powiatu Wrzesińskiego na 2013 rok wnosi się zmiany w zapisie:

1. W § 1 ust. 1 uchwały budżetowej dochody budżetu na 2013 rok zwiększa się o kwotę **105.123,00 zł**  
to jest do kwoty **61.889.165,00 zł**  
z tego:
  - 1) zwiększa się dochody bieżące o kwotę **105.123,00 zł**  
to jest do kwoty **58.514.243,00 zł**
  - 2) nie zmienia się dochodów majątkowych w kwocie **3.374.922,00 zł.**
2. W załączniku nr 1 do uchwały budżetowej obejmującym dochody budżetu na 2013 rok zwiększa się łączne dochody o kwotę **105.123,00 zł** poprzez wprowadzenie zmian wg załącznika nr 1 do niniejszej uchwały.
3. Załącznik nr 3.1. do uchwały budżetowej zawierający dotacje celowe na realizację zadań z zakresu administracji rządowej i innych zleconych odrębnymi ustawami na 2013 rok przyjmuje nowe brzmienie i stanowi załącznik nr 3.1. do niniejszej uchwały.
4. W § 1 ust. 2 pkt 2) uchwały budżetowej zwiększa się dotacje celowe na realizację zadań wykonywanych na mocy porozumień z organami administracji rządowej o kwotę **8.338,00 zł**  
to jest do kwoty **9.258,00 zł.**  
Załącznik nr 3.2. do uchwały budżetowej zawierający dotacje celowe na realizację zadań wykonywanych na mocy porozumień z organami administracji rządowej na 2013 rok przyjmuje nowe brzmienie i stanowi załącznik nr 3.2. do niniejszej uchwały.
5. W § 1 ust. 2 pkt 4) uchwały budżetowej zwiększa się dotacje i środki zewnętrzne na finansowanie wydatków na realizację zadań finansowanych z udziałem środków, o których mowa w art. 5 ust. 1 pkt 2 i 3 ufp o kwotę **42.900,00 zł**  
to jest do kwoty **1.619.763,00 zł.**
6. W § 2 ust. 1 uchwały budżetowej wydatki budżetu na 2013 rok zwiększa się o kwotę **105.123,00 zł**  
to jest do kwoty **62.882.598,00 zł**  
z tego:
  - 1) zwiększa się wydatki bieżące o kwotę **105.123,00 zł**  
to jest do kwoty **57.628.932,00 zł**
  - 2) nie zmienia się wydatków majątkowych w kwocie **5.253.666,00 zł.**
7. W załączniku nr 2 do uchwały budżetowej zawierającym wydatki budżetu na 2013 rok zwiększa się łączne wydatki o kwotę **105.123,00 zł** poprzez wprowadzenie zmian wg załącznika nr 2 do niniejszej uchwały.
8. Załącznik nr 3.3. do uchwały budżetowej zawierający wydatki na realizację zadań z zakresu administracji rządowej i innych zleconych odrębnymi ustawami na 2013 rok przyjmuje nowe brzmienie i stanowi załącznik nr 3.3. do niniejszej uchwały.

9. W § 2 ust. 3 pkt 2) uchwały budżetowej zwiększa się wydatki na realizację zadań wykonywanych na mocy porozumień z organami administracji rządowej
- |                  |              |
|------------------|--------------|
| o kwotę          | 8.338,00 zł  |
| to jest do kwoty | 9.258,00 zł. |
- Załącznik nr 3.4. do uchwały budżetowej zawierający wydatki na realizację zadań wykonywanych na mocy porozumień z organami administracji rządowej na 2013 rok przyjmuje nowe brzmienie i stanowi załącznik nr 3.4. do niniejszej uchwały.
10. W § 2 ust. 3 pkt 4) uchwały budżetowej zawierającym wydatki na programy finansowane z udziałem środków, o których mowa w art. 5 ust. 1 pkt 2 i 3 ufp w części związanej z realizacją zadań j.s.t., zwiększa się wydatki
- |                  |                  |
|------------------|------------------|
| o kwotę          | 42.900,00 zł     |
| to jest do kwoty | 1.740.135,00 zł. |
11. W § 6 uchwały budżetowej zmienia się:
- 1) nie zmienia się rezerwa ogólna w kwocie 20.000,00 zł,
  - 2) zmniejsza się rezerwę celową o kwotę 39.690,00 zł,  
to jest do kwoty 110.573,00 zł
    - a) nie zmienia się rezerwa na realizację zadań własnych z zakresu zarządzania kryzysowego w kwocie 98.000,00 zł,
    - b) zmniejsza się rezerwę celową na nagrody jubileuszowe, odprawy, koszty awansu zawodowego, środki na nauczanie indywidualne, remonty, nagrody starosty dla nauczycieli która po zmianach wynosi 12.573,00 zł.

### Uzasadnienie

1. **Dochody budżetowe zwiększa się o kwotę 22.313,00 zł z tytułu:**
  - a. zwiększonych wpływów w rozdziale 80130 osiągniętych przez Zespół Szkół Technicznych i Ogólnokształcących we Wrześni o kwotę 2.500,00 zł,
  - b. otrzymanej darowizny przez Ośrodek Wspomagania Dziecka i Rodziny w Kołaczkowie o kwotę 325,00 zł w rozdziale 85201,
  - c. zwiększonych wpływów osiągniętych przez Powiatowe Centrum Pomocy Rodzinie we Wrześni z tytułu najmu pomieszczeń w rozdziale 85218 o kwotę 11.150,00 zł,
  - d. otrzymanych środków z Ministerstwa Pracy i Polityki Społecznej na realizację „Resortowego Programu Wspierania Rozwoju Rodzinnej Pieczy Zastępczej na rok 2013” w dziale 852 rozdział 85204 § 2120 o kwotę 8.338,00 zł.
2. **Wydatki budżetowe zwiększa się o kwotę 22.313,00 zł, z tego:**
  - a. zwiększa się plan wydatków Zespołu Szkół Technicznych i Ogólnokształcących we Wrześni w rozdziale 80130 o kwotę 2.500,00 zł z przeznaczeniem na uzupełnienie środków do realizacji zadań,
  - b. zwiększa się plan wydatków Ośrodka Wspomagania Dziecka i Rodziny w Kołaczkowie w rozdziale 85201 o kwotę 325,00 zł z przeznaczeniem na zakup wyprawki szkolnej,
  - c. zwiększa się plan wydatków dla Powiatowego Centrum Pomocy Rodzinie - Środowiskowego Domu Samopomocy w Gozdowie w rozdziale 85203 o kwotę 5.575,00 zł z przeznaczeniem na uzupełnienie środków do realizacji zadań,
  - d. zwiększa się plan wydatków dla Powiatowego Centrum Pomocy Rodzinie - Środowiskowego Domu Samopomocy w Pietrzykowie w rozdziale 85203 o kwotę 5.575,00 zł z przeznaczeniem na uzupełnienie środków do realizacji zadań,
  - e. zwiększa się plan wydatków Powiatowego Centrum Pomocy Rodzinie we Wrześni w rozdziale 85204 o kwotę 8.338,00 zł z przeznaczeniem na realizację „Resortowego Programu Wspierania Rozwoju Rodzinnej Pieczy Zastępczej na rok 2013”.
3. **Zmniejsza się rezerwę celową o kwotę 16.000,00 zł i przeznacza się dla:**
  - a. Powiatowego Centrum Pomocy Rodzinie we Wrześni zwiększa się plan w rozdziale 85321 o kwotę 16.000,00 zł z przeznaczeniem na uzupełnienie środków do realizacji zadań Powiatowego Zespołu Orzekania o Niepełnosprawności.

STAROSTA

Dionizy Jaśniewicz