



RADA POWIATU
we Wrześni

**INFORMACJA PRZEWODNICZĄCEGO RADY POWIATU O DZIAŁANIACH
PODEJMOWANYCH W OKRESIE MIĘDZYSESYJNYM
od 26 marca do 25 kwietnia 2013 roku**

I ZARZĄDY

26 marca (po sesji), 3, 10, 15 i 25 kwietnia br.

II KOMISJE

11 kwietnia 2013 r.	posiedzenie Komisji Ochrony Środowiska, Gospodarki Wodnej, Rolnictwa i Leśnictwa
19 kwietnia 2013 r.	posiedzenie Komisji Edukacji, Kultury, Sportu i Turystyki
19 kwietnia 2013 r.	posiedzenie Komisji Rewizyjnej
22 kwietnia 2013 r.	posiedzenie Komisji Ochrony Środowiska, Gospodarki Wodnej, Rolnictwa i Leśnictwa
24 kwietnia 2013 r.	posiedzenie Komisji Rozwoju Lokalnego
24 kwietnia 2013 r.	posiedzenie Komisji Budżetowo - Finansowej

III WYDARZENIA

IV PISMA

1. Sprawozdanie dotyczące działalności Powiatowego Urzędu Pracy we Wrześni za 2012 rok.
2. Sprawozdanie z działalności Powiatowego Centrum Pomocy Rodzinie we Wrześni za rok 2012 i Ocena zasobów pomocy społecznej za rok 2012 dla powiatu wrzesińskiego.



**SPRAWOZDANIE Z PRAC ZARZĄDU POWIATU WE WRZEŚNI
w okresie od 26 marca do 25 kwietnia 2013 roku.**

W okresie sprawozdawczym Zarząd Powiatu we Wrześni obradował w dniach 26 marca, 3, 10, 15 i 25 kwietnia 2013 roku.

Podczas posiedzeń Zarządu Powiatu w okresie międzysesyjnym:

1) przyjęto projekty uchwał Rady Powiatu we Wrześni:

- a) zmieniającą uchwałę Nr 86/XVI/2012 Rady Powiatu we Wrześni z dnia 28 lutego 2012 r. w sprawie ustalenia stawek opłat za zajęcie pasa drogowego dróg powiatowych na terenie powiatu wrzesińskiego na cele niezwiązane z potrzebami zarządzania drogami lub potrzebami ruchu drogowego;
- b) w sprawie udzielenia pomocy finansowej gminie Miłosław;
- c) w sprawie zmiany uchwały budżetowej powiatu wrzesińskiego na 2013 rok;
- d) zmieniającą uchwałę w sprawie uchwalenia Wieloletniej Prognozy Finansowej Powiatu Wrzesińskiego na lata 2012 – 2023;
- e) regulujące funkcjonowanie Rady Powiatu we Wrześni;

2) podjęto 18 uchwał Zarządu Powiatu we Wrześni, w tym:

- a) dwie uchwały zmieniające budżet powiatu:
 - w sprawie zmian w planie finansowym dochodów i wydatków budżetu powiatu wrzesińskiego na 2013 rok według szczegółowości klasyfikacji budżetowej (*uchwała nr 489/2013 z dnia 26.03.2013 r.*),
 - w sprawie zmian w planie finansowym zadań z zakresu administracji rządowej oraz innych zadań zleconych powiatowi wrzesińskiemu na 2013 rok (*uchwała nr 490/2013 z dnia 26.03.2013 r.*),
- b) dwie uchwały w sprawie przekazania upoważnienia do zaciągania zobowiązań:
 - dla Dyrektora Zespołu Szkół Politechnicznych we *Wrześni* (*uchwała nr 491/2013 z dnia 26.03.2013 r.*),
 - dla Komendanta Powiatowego Państwowej Straży Pożarnej (*uchwała nr 492/2013 z dnia 26.03.2013 r.*),

- c) dwie uchwały w sprawie ogłoszenia i zorganizowania przetargów:
- III przetargu ustnego nieograniczonego oraz powołania komisji przetargowej do postępowania w sprawie sprzedaży nieruchomości gruntowej zabudowanej, będącej własnością powiatu wrzesińskiego, położonej we Wrześni przy ul. Opieszyn, oznaczonej geodezyjnie działką nr 3703/17 o powierzchni 0,2642 ha. (*uchwała nr 498/2013 z dnia 10.04.2013 r.*)
 - I przetargu ustnego nieograniczonego oraz powołania komisji przetargowej do postępowania w sprawie sprzedaży nieruchomości gruntowej zabudowanej, będącej własnością powiatu wrzesińskiego, położonej we Wrześni przy ul. Kościuszki, oznaczonej geodezyjnie działką nr 3896/24 o powierzchni 0,4514 ha. (*uchwała nr 499/2013 z dnia 10.04.2013 r.*)
- d) cztery uchwały w sprawie wyboru wykonawcy w ramach przetargów nieograniczonych, których przedmiotem zamówienia są:
- serwis wentylacji i klimatyzacji w siedzibie Starostwa Powiatowego oraz serwis i obsługa powiatowych kotłowni gazowych – cz. I i cz. II (*uchwały nr 500/2013 i 501/2013 z dnia 10.04.2013 r.*),
 - usługi telefonii komórkowej z Internetem mobilnym (*uchwała nr 495/2013 z dnia 10.04.2013 r.*);
 - wykonanie prac związanych z usuwaniem wyrobów zawierających azbest z terenu powiatu wrzesińskiego (*uchwała nr 503/2013 z dnia 25.04.2013 r.*)
- e) dwie w sprawie wyrażania zgody na dysponowanie gruntem w celu:
- zasilania w energię elektryczną działki budowlanej nr 1271/12 na nieruchomości stanowiącej własność Powiatu Wrzesińskiego, położonej we Wrześni, oznaczonej w ewidencji gruntów i budynków jak działka nr 1271/13 (*uchwała nr 504 z dnia 25.04.2013 r.*);
 - umieszczenia rurociągu na nieruchomości stanowiącej własność Powiatu Wrzesińskiego, położonej we Wrześni, oznaczonej w ewidencji gruntów i budynków jak działka nr 440/1 (*uchwała nr 505 z dnia 25.04.2013 r.*);
- f) pozostałe uchwały:
- w sprawie ogłoszenia otwartego konkursu ofert na zlecenie realizacji zadań publicznych powiatu wrzesińskiego w roku 2013 (*uchwała nr 493/2013 z dnia 3.04.2013 r.*);
 - w sprawie udzielenia pełnomocnictwa dyrektorowi Ośrodka Wspomagania Dziecka i Rodziny w Kołaczkowie do realizacji wniosku oraz umowy o dotacje na prace

konserwatorskie, restauratorskie lub roboty budowlane przy zabytku (*uchwała nr 494/2013 z dnia 10.04.2013 r.*);

- w sprawie powołania komisji konkursowej w celu wyłonienia kandydata na stanowisko dyrektora Zespołu Szkół Zawodowych nr 2 im. Powstańców Wielkopolskich we Wrześni (*uchwała nr 496/2013 z dnia 10.04.2013 r.*);
- w sprawie wyrażenia zgody na zawarcie umowy użyczenia na czas oznaczony części nieruchomości, stanowiącej własność powiatu wrzesińskiego, przekazanej w trwałą zarząd Powiatowemu Urzędowi Pracy we Wrześni (*uchwała nr 497/2013 z dnia 10.04.2013 r.*);
- wyrażenia zgody na oddanie w najem pomieszczenia garażowego nr 9 zlokalizowanego we Wrześni przy ul. Kaliskiej 1a na działce 3703/14, będącej w posiadaniu powiatu wrzesińskiego, dotychczasowemu najemcy (*uchwała nr 502/2013 z dnia 15.04.2013 r.*);
- wyrażenia zgody na zamontowanie monitoringu, systemu alarmowego na klatce schodowej i w lokalu użytkowym znajdującym się na parterze budynku przy ul. Kaliskiej 1 we Wrześni przez Powiatowy Inspektorat Weterynarii we Wrześni oraz na odliczenie poniesionych nakładów od czynszu najmu (*uchwała nr 506/2013 z dnia 25.04.2013 r.*).

Ponadto, podczas posiedzeń w okresie międzysesyjnym Zarząd Powiatu we Wrześni:

1) zatwierdził treść specyfikacji istotnych warunków zamówienia, którego przedmiotem jest „Przebudowa skrzyżowania ulic: Tadeusza Kościuszki, Legii Wrzesińskiej, Opieszyn i 3 Maja we Wrześni”;

2) przyjął sprawozdanie z realizacji rocznego „Programu współpracy powiatu wrzesińskiego z organizacjami pozarządowymi oraz podmiotami wymienionymi w art. 3 ust. 3 ustawy o działalności pożytku publicznego i o wolontariacie na 2012 rok”;

3) zapoznał się:

- a) z informacją dyrektor Zespołu Szkół Politechnicznych we Wrześni o zawartych umowach najmu oraz dzierżawy pomieszczeń i gruntów,
- b) z projektami decyzji o warunkach zabudowy dla działek:
 - 3703/15 położonej przy ul. Kaliskiej we Wrześni,
 - 3703/17 położonej przy ul. Opieszyn we Wrześni,
- c) z informacją o wyniku II przetargu nieograniczonego na sprzedaż działki nr 3703/17 położonej we Wrześni przy ul. Opieszyn,

- d) ze sprawozdaniem z realizacji Programu Wspierania Osób Niepełnosprawnych w Powiecie Wrzesińskim na lata 2009 - 2013,
- e) z oceną zasobów pomocy społecznej za rok 2012 dla powiatu wrzesińskiego;

4) rozpatrzył wnioski w sprawie:

- a) dofinansowania z budżetu powiatu wrzesińskiego,
- b) utwardzenia drogi powiatowej Węgierki – Goniczki,
- c) wszczęcia egzekucji w celu opróżnienia lokalu nr 1 zlokalizowanego w budynku przy ul. Maja 8 we Wrześni oraz wyegzekwowania świadczenia pieniężnego.

SPRAWOZDANIE Z WYKONANIA UCHWAŁ RADY POWIATU

podjętych na XXVIII Sesji Rady Powiatu

w dniu 26 marca 2013 roku.

Uchwała nr 186/XXVIII/2013 w sprawie zmiany uchwały budżetowej Powiatu Wrzesińskiego na 2013 rok.

Uchwała w trakcie realizacji.

Uchwała nr 185/XXVIII/2013 zmieniająca uchwałę w sprawie uchwalenia Wieloletniej Prognozy Finansowej Powiatu Wrzesińskiego na lata 2013 –2025.

Uchwała w trakcie realizacji.

Uchwała nr 184/XXVIII/2013 w sprawie udzielenia pomocy finansowej Gminie Kołaczkowo.

Uchwała w trakcie realizacji.

Uchwała nr 183/XXVIII/2013 w sprawie udzielenia pomocy finansowej Gminie Września.

Uchwała w trakcie realizacji.

Uchwała nr 182/XXVIII/2013 w sprawie zmiany uchwały nr 155/XXV/2012 w sprawie ustalenia trybu udzielania i rozliczania dotacji dla szkół niepublicznych o uprawnieniach szkół publicznych oraz trybu i zakresu kontroli prawidłowości ich wykorzystania.

Uchwała w trakcie realizacji.

Uchwała nr 181/XXVIII/2013 w sprawie przyjęcia rezygnacji z funkcji Wiceprzewodniczącego Rady Powiatu we Wrześni, Pana Andrzeja Szablikowskiego.

Uchwała zrealizowana.

Uchwała nr 180/XXVIII/2013 w sprawie uzupełnienia składu Zarządu Powiatu we Wrześni.

Uchwała zrealizowana.

Uchwała nr 179/XXVIII/2013 zmieniająca uchwałę Nr 4/I/10 Rady Powiatu we Wrześni z dnia 2 grudnia 2010 r. w sprawie wyboru pozostałych członków Zarządu Powiatu.

Uchwała zrealizowana.

Uchwała nr 178/XXVIII/2013 w sprawie wstąpienia w skład Rady Powiatu we Wrześni Pana Stanisława Antoniego Hałasa.

Uchwała zrealizowana.

Przygotowała:

Joanna Musiałkiewicz



Sprawozdanie z działalności Powiatowego Centrum Pomocy Rodzinie we Wrześni za 2012 rok

Września, marzec 2013 r.

SPIS TREŚCI

Wstęp.....	3
I. Budżet Powiatowego Centrum Pomocy Rodzinie w 2012 r.	4
II. Opieka zastępcza.....	5
III. Rehabilitacja społeczna i zawodowa ze środków Państwowego Funduszu Rehabilitacji Osób Niepełnosprawnych.....	10
IV. Interwencja kryzysowa i poradnictwo rodzinne.....	17
V. Współpraca z organizacjami pozarządowymi powiatu wrzesińskiego.....	18
VI. Środowiskowy Dom Samopomocy „Na Skarpie” Gozdowie.....	19
VII. Środowiskowy Dom Samopomocy „Jutrzenka” w Pietrzykowie.....	22
VIII. Realizacja projektu EFS „Bądźmy aktywni”.....	24
IX. Powiatowy Zespół ds. Orzekania o Niepełnosprawności działający przy PCPR we Wrześni.....	26
X. Szkolenia i inne działania w PCPR w 2012 roku.....	27
XI. Raport z realizacji Powiatowego Programu Przeciwdziałania Przemocy w Rodzinie oraz Ochrony Ofiar Przemocy w Rodzinie na lata 2011 - 2012.....	29

WSTĘP

Powiatowe Centrum Pomocy Rodzinie we Wrześni działające na mocy uchwały nr 2/IV/99 Rady Powiatu we Wrześni z dnia 20.01.1999 r. jest jednostką organizacyjną samorządu powiatowego. Centrum wykonuje zadania pomocy społecznej powiatu określone w ustawie z dnia 12 marca 2004 r. o pomocy społecznej (Dz. U. z 2009 r. Nr 175, poz. 1362 z późn. zm.); ustawie z dnia 9 czerwca 2011 r. o wpieraniu rodziny i systemie pieczy zastępczej (Dz. U. Nr 149, poz. 887 z późn. zm.); ustawie z dnia 29 lipca 2005 r. o przeciwdziałaniu przemocy w rodzinie (Dz. U. Nr 180, poz. 1493 z późn. zm.); ustawie z dnia 27 sierpnia 1997 roku o rehabilitacji zawodowej i społecznej oraz zatrudnianiu osób niepełnosprawnych (Dz. U. z 2011 r. Nr 127, poz. 721 z późn. zm.) oraz inne wynikające z ustaw.

Sprawozdanie obejmuje również informację o funkcjonowaniu Powiatowego Zespołu ds. Orzekania o Niepełnosprawności działającego przy PCPR we Wrześni, a także raport z realizacji Powiatowego programu przeciwdziałania przemocy w rodzinie oraz ochrony ofiar przemocy w rodzinie na lata 2011 – 2012 (Uchwała nr 38/VII/11 Rady Powiatu we Wrześni z dnia 23 marca 2011 r.)

W 2012 r. zadania nałożone na Powiatowe Centrum Pomocy Rodzinie we Wrześni realizowało (dane na dzień 31.12.2012 r.) **41** pracowników w wymiarze **36,5 etatów**.

W tym:

- | | |
|--|-------------|
| 1. PCPR: | 16,5 etatów |
| 2. Środowiskowy Dom Samopomocy „Na Skarpie” w Gozdowie: | 9,5 etatów |
| 3. Środowiskowy Dom Samopomocy „Jutrzenka” w Pietrzykowie: | 7,5 etatów |
| 4. Powiatowy Zespół ds. Orzekania o Niepełnosprawności: | 3 etaty. |

Obsługę techniczną w zakresie finansowo – księgowym realizują pracownicy Starostwa Powiatowego we Wrześni.

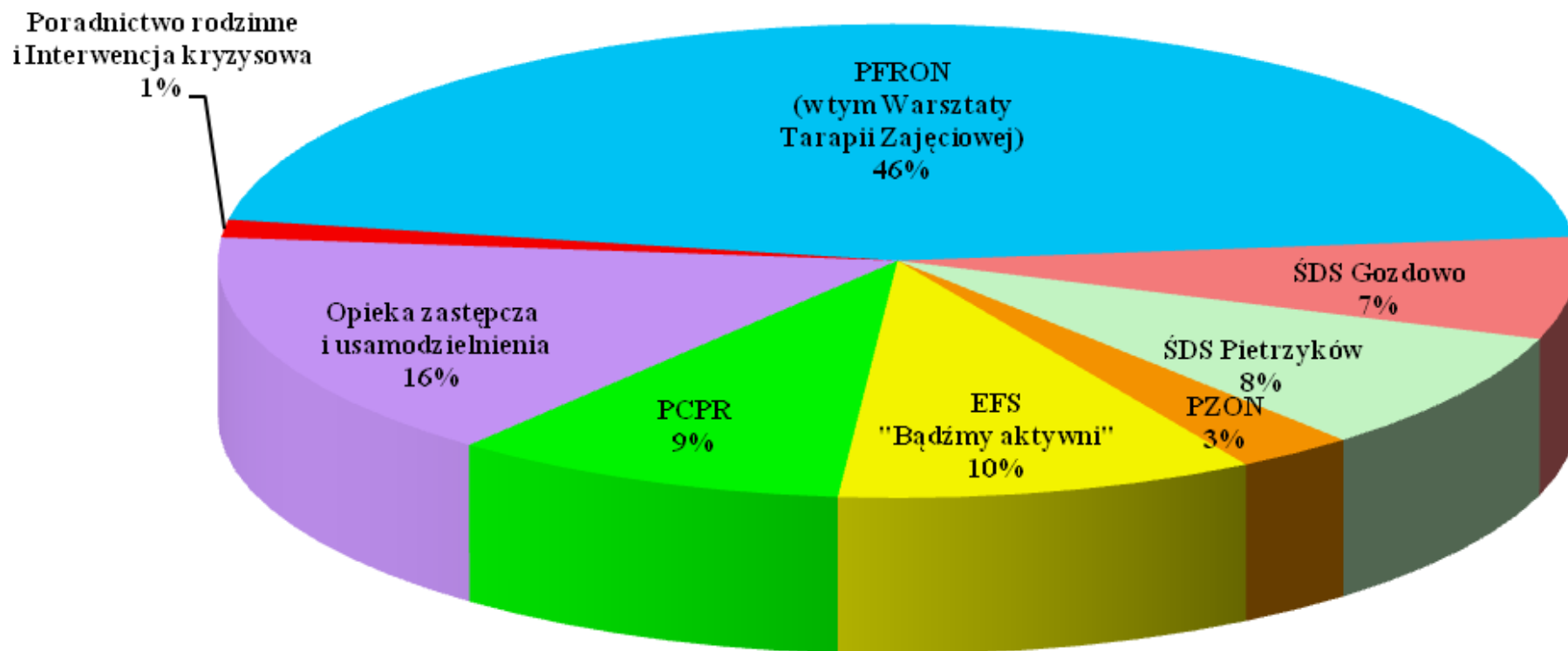
Część zadań w zakresie poradnictwa rodzinnego, przeciwdziałania przemocy, aktywizacji niepełnosprawnych, orzecznictwa o niepełnosprawności oraz realizacji projektu ze środków europejskich Program aktywizacji społecznej i zawodowej ”Bądźmy aktywni” wykonywali specjaliści zatrudnieni na podstawie umów cywilno - prawnych.

W okresie sprawozdawczym **11** osób przyjęto na **staże** (w tym: ŚDS w Gozdowie - **3**, ŚDS w Pietrzykowie - **2**, PCPR – **6**) finansowane ze środków Powiatowego Urzędu Pracy we Wrześni.

Powiatowe Centrum Pomocy Rodzinie we Wrześni jest jednostką nadzorowaną przez Zarząd Powiatu.

W imieniu Starosty Powiatowe Centrum Pomocy Rodzinie we Wrześni sprawuje nadzór nad funkcjonowaniem placówek powiatowych działających w sferze pomocy społecznej.

**I. BUDŻET POWIATOWEGO CENTRUM POMOCY RODZINIE W 2012 r. WYNOŚIŁ 6.828.878,00 ZŁ
WYDATKOWANIE NA POSZCZEGÓLNE ZADANIA**



II. OPIEKA ZASTĘPCZA

1. Rodziny zastępcze

Od 1 stycznia 2012 roku zaczęła obowiązywać ustawa z dnia 9 czerwca 2011 roku o wspieraniu rodziny i systemie pieczy zastępczej, która między innymi zmieniła klasyfikację rodzin zastępczych. Rodziny spokrewnione, niespokrewnione i zawodowe zostały podzielone na spokrewnione (dziadkowie i rodzeństwo), niezawodowe (dalsza rodzina i osoby obce) i zawodowe.

Liczba rodzin zastępczych ogółem	81
Liczba dzieci w tych rodzinach ogółem	118
w tym:	
rodziny spokrewnione	44
liczba dzieci	66
rodziny niezawodowe	36
liczba dzieci	49
rodziny zawodowe	1
liczba dzieci	3
rodziny nowopowstałe w 2012 roku	<u>19 dla 25 dzieci</u>
w tym: spokrewnione	13 dla 19 dzieci
niezawodowe	6 dla 6 dzieci
rodziny rozwiązane	6

W 2012 roku przeprowadzono szkolenie dla kandydatów na rodziców zastępczych oraz funkcjonujących niezawodowych rodzin zastępczych. Łącznie przeszkolono 20 osób. Szkolenie zostało przeprowadzone na podstawie programu zatwierdzonego przez Ministra Pracy i Polityki Społecznej "Szkola dla Rodzin Zastępczych".

Z tytułu świadczeń na dzieci przebywające w rodzinach zastępczych w roku 2012 wydatkowano:

- rodziny zastępcze niezawodowe – 482.082,63zł,
- rodziny zastępcze zawodowe – 35.103,22 zł,
- rodziny zastępcze spokrewnione – 414.739,21 zł.

Zgodnie z art. 191 ust. 9 ustawy z dnia 9 czerwca 2011 roku o wspieraniu rodziny i systemie pieczy zastępczej począwszy od stycznia 2012 r. gmina właściwa ze względu na miejsce zamieszkania dziecka przed umieszczeniem go po raz pierwszy w pieczy zastępczej ponosi wydatki na jego utrzymanie w wysokości:

- 10% wydatków w pierwszym roku pobytu dziecka w pieczy zastępczej;
- 30% wydatków w drugim roku pobytu dziecka w pieczy zastępczej
- 50% wydatków w trzecim roku i następnych pobytu dziecka w pieczy zastępczej.

W 2012 wpłynęły środki finansowe z tytułu odpłatności gmin w następującej wysokości:

- Września 10.041,31 zł,
- Pyzdry 1.903,79 zł,
- Kołczkowo 202,40 zł.

2. Usamodzielnienia

Pełnoletni wychowankowie z rodzin zastępczych i placówek opiekuńczo-wychowawczych po opuszczeniu opieki zastępczej zostają objęci pomocą mającą na celu ich życiowe usamodzielnienie i integrację ze środowiskiem przez pracę socjalną, a także:

- pomoc pieniężną na kontynuowanie nauki (ustawa z dnia 12 marca 2004 r. o pomocy społecznej) – kwota 494,10 zł miesięcznie,
- pomoc pieniężną na kontynuowanie nauki (ustawa z dnia 9 czerwca 2011 r. o wspieraniu i systemie pieczy zastępczej) – kwota 500,00 zł miesięcznie,
- pomoc jednorazową w formie rzeczowej na zagospodarowanie (ustawa z dnia 12 marca 2004 r. o pomocy społecznej) - o wartości do 4.941,00 zł,
- pomoc jednorazową w formie rzeczowej na zagospodarowanie (ustawa z dnia 9 czerwca 2011 r. o wspieraniu i systemie pieczy zastępczej) – nie niższa niż 1500,00 zł, a w przypadku osoby legitymującej się orzeczeniem o umiarkowanym lub znacznym stopniu w wysokości nie niższej niż 3000,00 zł,
- pomoc w uzyskaniu odpowiednich warunków mieszkaniowych - pokrycie kosztów związanych z wynajmem pokoju (ustawa z dnia 12 marca 2004 r. o pomocy społecznej),
- pomoc jednorazową na usamodzielnienie wypłacaną po zakończeniu nauki, jej wysokość uzależniona jest od rodzaju opieki zastępczej i czasu jej trwania - od 1.647,00 zł do 6.588,00 zł (ustawa z dnia 12 marca 2004 r. o pomocy społecznej),
- pomoc jednorazową na usamodzielnienie wypłacaną po zakończeniu nauki, jej wysokość uzależniona jest od rodzaju opieki zastępczej i czasu jej trwania – od 1650,00 zł do 6.600,00 zł (ustawa z dnia 9 czerwca 2011 r. o wspieraniu i systemie pieczy zastępczej).

W 2012 roku pomocą na usamodzielnienie objętych było **22** wychowanków z rodzin zastępczych oraz **7** wychowanków z placówek opiekuńczo - wychowawczych.

Wartość pomocy dla usamodzielnianych wychowanków w 2012 r.

– wychowankowie z rodzin zastępczych:

Rodzaj pomocy	Liczba osób	Kwota (zł)
pomoc pieniężna na kontynuowanie nauki	16	80.650,40
pomoc rzeczowa na zagospodarowanie	2	9.296,14
pomoc w uzyskaniu odpowiednich warunków mieszkaniowych	1	3.600,00
pomoc pieniężna na usamodzielnienie	5	23.064,00
	Razem	116.610,54

– wychowankowie z placówek opiekuńczo - wychowawczych:

Rodzaj pomocy	Liczba osób	Kwota (zł)
pomoc pieniężna na kontynuowanie nauki	5	20.900,40
pomoc rzeczowa na zagospodarowanie	1	4.919,24
pomoc w uzyskaniu odpowiednich warunków mieszkaniowych	1	3.600,00
pomoc pieniężna na usamodzielnienie	2	9.888,00
	Razem	39.307,64

3. Ośrodek Wspomagania Dziecka i Rodziny w Kołaczkwie

Ośrodek Wspomagania Dziecka i Rodziny jest placówką wielofunkcyjną, łączącą funkcje placówki socjalizacyjnej i interwencyjnej oraz działania na rzecz pomocy rodzinom dzieci w niej umieszczonych, przeznaczoną dla 30 wychowanków (grupy socjalizacyjne dla 24 wychowanków, grupa interwencyjna dla 6 wychowanków). W 2012 roku do placówki skierowano 9 osób, natomiast opuściło ją 8 osób: 1 dziecko wróciło do matki naturalnej, 4 dzieci zostało umieszczonych w rodzinie zastępczej, 1 dziecko zostało umieszczone w rodzinie adopcyjnej, natomiast 2 usamodzielnili się. Na koniec roku w placówce przebywało 31 wychowanków.

Ośrodek w Kołaczkwie zapewnia pomoc i opiekę dzieciom pozbawionym częściowo lub całkowicie opieki rodzicielskiej, a także zapewnia korzystanie z przysługujących na podstawie odrębnych przepisów świadczeń zdrowotnych i kształcenia.

Ośrodek zapewnia przebywającym w nim dzieciom:

- całodobową opiekę i wychowanie oraz zaspokajają ich niezbędne potrzeby,
- zajęcia socjalizujące, korekcyjne, kompensacyjne, logopedyczne, resocjalizujące, terapeutyczne, rekompensujące brak wychowania w środowisku rodzinnym i przygotowujące do życia społecznego,
- kształcenie, wyrównywanie opóźnień rozwojowych i szkolnych,
- działania w celu powrotu dziecka do rodziny, znalezienia rodziny przysposabiającej lub umieszczenia w rodzinnej opiece zastępczej.

Dzieci do Ośrodka kieruje powiat właściwy ze względu na miejsce położenia placówki. Podstawą skierowania do placówki jest postanowienie sądu lub wnioski rodziców. Średni miesięczny koszt utrzymania dziecka w OWDiR w Kołaczkwie wynosił **3.530,37 zł**.

Ośrodek jest jednostką budżetową. Zasady gospodarki finansowej placówki reguluje ustawa o finansach publicznych.

Nadzór nad przestrzeganiem standardu opieki i wychowania w placówce sprawuje Wojewoda Wielkopolski.

4. Rodzinny Dom Dziecka w Pyzdrach

Rodzinny Dom Dziecka to placówka opiekuńczo - wychowawcza typu rodzinnego. Liczba dzieci umieszczanych w RDD wynosi od 4 do 8. Domem kieruje dyrektor. Zapewnia on wraz ze swoim małżonkiem całkowitą, całodobową opiekę i wychowanie dzieciom znajdującym się pod jego opieką.

Według stanu na 31.12.2012 r. w RDD w Pyzdrach przebywało 7 dzieci. Placówkę w 2012 roku opuściło 1 dziecko, zostało przeniesione do innej placówki opiekuńczo-wychowawczej. W 2012 roku do placówki nie skierowano żadnego dziecka.

Średni miesięczny koszt utrzymania dziecka w RDD w Pyzdrach w 2012 r. wynosił **2.092,30 zł.**

Ze względu na charakter rodzinny tego typu placówek jest to najlepsza z instytucjonalnych form opieki nad dziećmi. Dzieci mają możliwość wzrastania w domu rodzinnym, uczenia się prawidłowych relacji, jakie istnieją między małżonkami, rodzicami a dziećmi, a także między rodzeństwem. Poznają, jakie są role rodziców i dzieci. Pozytywne wzorce i umiejętności społeczne dają im lepszy start w dorosłe życie, większą szansę na własne szczęśliwe życie.

W placówkach opiekuńczo - wychowawczych na terenie innych powiatów w 2012 roku nie umieszczono żadnego dziecka z terenu powiatu wrzesińskiego. W 2012 r. w placówkach na terenie innych powiatów nie przebywały dzieci z terenu powiatu wrzesińskiego.

5. Dom Pomocy Społecznej

Na terenie Powiatu Wrzesińskiego funkcjonuje Dom Pomocy Społecznej przeznaczony dla osób przewlekle somatycznie chorych z siedzibą we Wrześni, ul. Szkolna 25.

Wydaliśmy 21 decyzji, w tym:

- 11 decyzji o umieszczeniu w DPS we Wrześni nowego mieszkańca,
- 10 decyzji zmieniających wysokość odpłatności za pobyt w DPS.

W Domu Pomocy Społecznej w dniu 31 grudnia 2012 roku przebywało **44 mieszkańców.** Średni miesięczny koszt utrzymania mieszkańca w DPS we Wrześni w 2012 roku wynosił **3.099,02 zł.**

W 2012 roku w Domu Pomocy Społecznej przeprowadzono remonty:

- termomodernizację budynku w ramach której przeprowadzono wymianę instalacji co i c.w.,
- opierzenie schodów ewakuacyjnych, ocieplenie wejścia do budynku.

6. Inne działania

1) W lipcu, sierpniu i grudniu 2012 roku grupa rodzin zastępczych z dziećmi z terenu powiatu wrzesińskiego wzięła udział w cyklu szkoleń usprawniających umiejętności wychowawcze, realizowanym przez Powiatowe Centrum Pomocy Rodzinie we Wrześni w ramach projektu systemowego: Program aktywizacji społecznej i zawodowej "Bądźmy aktywni" w ramach Programu Operacyjnego Kapitał Ludzki, współfinansowanego ze środków Europejskiego Funduszu Społecznego.

Szkolenia odbyły się w Dymaczewie i Ślesinie. W zajęciach brało udział 10 rodzin, w tym 26 dzieci. W trakcie zajęć warsztatowych dla rodziców, dzieci miały zorganizowane zajęcia opiekuńcze z elementami socjoterapii. W godzinach popołudniowych uczestnicy mieli możliwość wzięcia udziału w zajęciach integracyjnych.

W 2012 roku kontynuowała swoją działalność grupa wsparcia dla rodziców zastępczych.

2) W ramach ogłoszonego przez Ministra Pracy i Polityki Społecznej konkursu ofert na finansowe wsparcie realizacji zadania publicznego pod nazwą: Resortowy program wspierania rodziny i systemu pieczy zastępczej na 2012 rok, uzyskano dofinansowanie na realizację programu "Koordynator rodzinnej pieczy zastępczej". Od lipca do grudnia 2012 roku zostało zatrudnionych dwóch koordynatorów w łącznym wymiarze czasu pracy 1,43 etatu. Koordynatorzy pracowali z 42 rodzinami zastępczymi.

Kwota dotacji wyniosła **10.672,20 zł**, natomiast wkład własny powiatu to kwota **4.573,80 zł**.

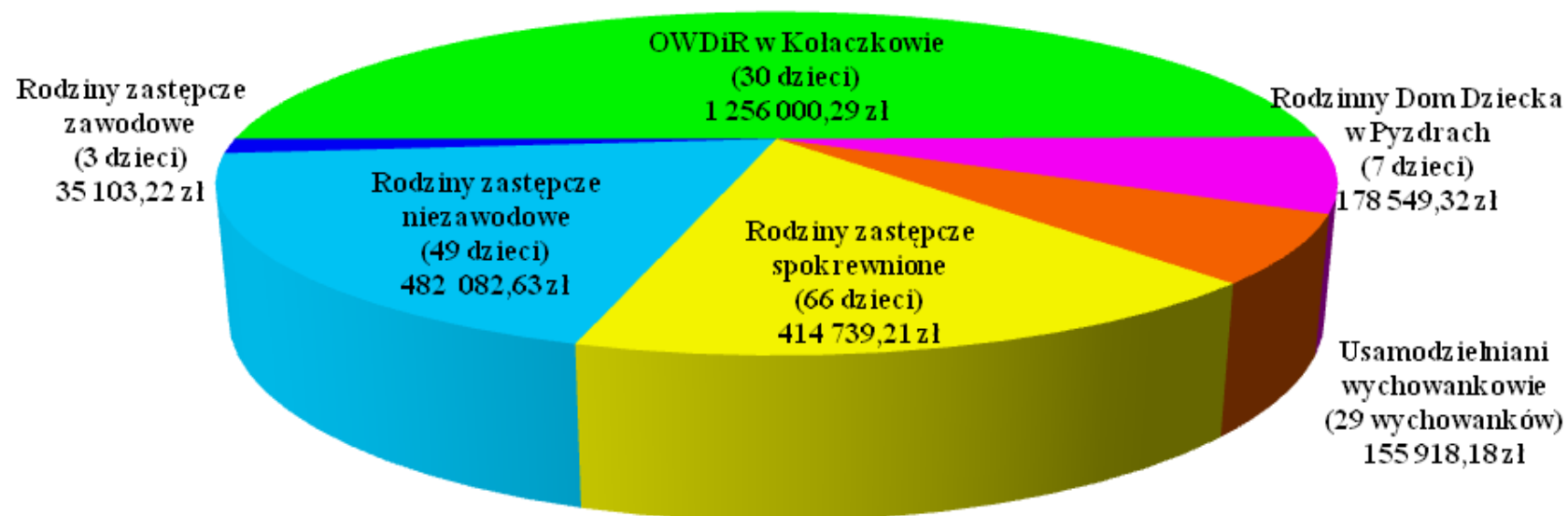
3) **Zabawa Mikołajkowa „W poszukiwaniu zaginionego Świętego Mikołaja”**

4 grudnia 2012 roku dzieci z rodzin zastępczych i placówek opiekuńczo – wychowawczych zostały zaproszone na Zabawę Mikołajkową, która odbyła się we Wrzesińskim Ośrodku Kultury. Brało w niej udział **130** dzieci. Na zakończenie zabawy – spektaklu Święty Mikołaj rozdał dzieciom paczki ze słodyczami.

4) **Konferencja propagująca rodzicielstwo zastępcze**

22 listopada 2012 roku zorganizowaliśmy konferencję propagującą rodzicielstwo zastępcze. Na konferencję zostali zaproszeni przedstawiciele ośrodków pomocy społecznej, szkół, sądu, policji, ośrodka adopcyjnego „Pro Familia” w Poznaniu oraz radni powiatowi. W konferencji wziął udział prezes Towarzystwa „Nasz Dom” - Pan Tomasz Polkowski, który wygłosił prelekcję na temat „Rodzicielstwo zastępcze – sposobem na życie”. Konferencja została zorganizowana w ramach projektu systemowego: Program aktywizacji społecznej i zawodowej "Bądźmy aktywni".

WYDATKI NA ZADANIA Z ZAKRESU OPIEKI ZASTĘPCZEJ W 2012 r.



III. REHABILITACJA SPOŁECZNA I ZAWODOWA ZE ŚRODKÓW PAŃSTWOWEGO FUNDUSZU REHABILITACJI OSÓB NIEPEŁNOSPRAWNYCH

Rodzaje zadań:

Rehabilitacja społeczna

1. likwidacja barier architektonicznych, technicznych i w komunikowaniu się,
2. zaopatrzenie w sprzęt rehabilitacyjny, przedmioty ortopedyczne i środki pomocnicze przyznawane osobom niepełnosprawnym,
3. działalność Warsztatów Terapii Zajęciowej,
4. turnusy rehabilitacyjne osób dorosłych i dzieci,
5. sport, kultura, rekreacja i turystyka osób niepełnosprawnych zrzeszonych w organizacjach pozarządowych

Rehabilitacja zawodowa

6. zwrot kosztów wyposażenia stanowisk pracy dla osób niepełnosprawnych,
7. udzielanie osobom niepełnosprawnym dotacji na podjęcie działalności gospodarczej,
8. dokonywanie zwrotu wydatków na instrumenty i usługi rynku pracy (finansowanie staży).
9. zwrot kosztów szkoleń osób niepełnosprawnych poszukujących pracy.

Ad. pkt 1

Z dofinansowania do likwidacji barier architektonicznych, technicznych i w komunikowaniu się skorzystało **167** osób (złożono 223 wnioski) na łączną kwotę **669.426,45 zł**, w tym:

Gmina	Ilość osób, które otrzymały dofinansowanie	
	Dorośli	Dzieci
Września	93	23
Miłosław	8	3
Nekla	5	3
Kołaczkowo	10	3
Pyzdry	17	2
RAZEM	133	34
Ogólna kwota dofinansowania	528.835,15	140.591,35

Ad. pkt 2

Z dofinansowania do zakupu przedmiotów ortopedycznych, środków pomocniczych i sprzętu rehabilitacyjnego skorzystały **292** osoby (złożono 292 wnioski) na łączną kwotę **328.950,13 zł**, w tym:

Gmina	Ilość osób, które otrzymały dofinansowanie	
	Dorośli	Dzieci
Września	184	22
Miłosław	30	7
Nekla	15	2
Kołaczkowo	14	3
Pyzdry	14	1
RAZEM	257	35
Ogólna kwota dofinansowania	259.354,59	69.595,54

Ad. pkt 3

Na terenie powiatu wrzesińskiego działają trzy warsztaty terapii zajęciowej. Uczęszcza do nich **110** niepełnosprawnych uczestników.

	Września	Czeszewo	Ruda Komorska
Ilość uczestników	50	30	30
Ilość dowożonych uczestników	32	27	24
Ilość oczekujących na przyjęcie uczestników	8	0	1
Ilość etatów	15	9,25	8,75
Kwota przekazanego dofinansowania ze środków PFRON i Powiatu	769.392,00	461.635,00	461.635,00
	85.488,00	51.293,00	51.293,00
	854.880,00	512.928,00	512.928,00
Razem:			

Ad. pkt 4

Dofinansowanie do turnusów rehabilitacyjnych otrzymały **103** osoby (złożono 252 wnioski) na łączną kwotę **103.984 zł**, w tym:

Gmina	Ilość osób, które otrzymały dofinansowanie			
	Dorośli	Opiekunowie dorosłych	Dzieci	Opiekunowie dzieci
Września	70	29	13	13
Miłosław	3	2	-	-
Nekla	1	1	-	-
Kołaczkowo	6	1	1	1
Pyzdry	9	2	-	-
RAZEM	89	35	14	14
Ogólna kwota dofinansowania	85.910,00		18.074,00	

Średnia kwota dofinansowania uczestnika turnusu (osoby dorosłe) wyniosła: **763,00 zł**, dla opiekuna wyniosła: **515,00 zł**.

W przypadku dofinansowania dla dzieci, średnia kwota dofinansowania dla uczestnika wyniosła: **775,00 zł**, dla opiekuna wyniosła: **516,00 zł**.

Ad. pkt 5

Z dofinansowania do sportu, kultury, rekreacji i turystyki osób niepełnosprawnych skorzystało **18** organizacji pozarządowych na łączną kwotę **113.561,23 zł**.

Lp.	Organizacje pozarządowe	Kwota przyznanego dofinansowania
1	Polski Związek Emerytów i Rencistów Września	23.000,52
2	Uczniowski Klub Sportowy "DIABŁY"	8.647,00
3	Polski Czerwony Krzyż Września	2.500,00
4	Wrzesińskie Stowarzyszenie Osób niesłyszących i niedosłyszących "JEDNOŚĆ"	7.400,00
5	Stowarzyszenie Wrzesiński Klub AMAZONKI	7.998,55
6	Polski Związek Emerytów i Rencistów Miłosław	6.000,00
7	Koło Emerytów i Rencistów NSZZ Solidarność TONSIL S.A.	9.000,00
8	Stowarzyszenie Osób Niepełnosprawnych Narządu Ruchu Ziemi Wrzesińskiej "RADOŚĆ"	1.029,89
9	Polski Związek Emerytów, Rencistów i Inwalidów Pызdry	2.000,00
10	Wrzesiński Uniwersytet Trzeciego Wieku Września	9.000,00
11	Fundacja Dzieci Wrzesińskich	4.500,00
12	Miłosławskie Stowarzyszenie niesienia pomocy chorym i niepełnosprawnym	5.000,00
13	Polski Związek Emerytów i Rencistów Kołaczkowo	3.492,00
14	Wielkopolski Związek Inwalidów Narządu Ruchu Koło Września	7.500,00
15	Stowarzyszenie Oświaty Społecznej Ruda Komorska	3.500,00
16	Stowarzyszenie na Rzecz Dzieci i Młodzieży Niepełnosprawnej „RAZEM”	5.493,30
17	Polskie Towarzystwo Stwardnienia Rozsianego Koło Września	6.000,00
18	Polski Związek Niewidomych, Zarząd Koła we Wrześni	1.499,97
Razem:		113.561,23

W formach aktywności niepełnosprawnych mieszkańców powiatu wrzesińskiego zrzeszonych w organizacjach pozarządowych uczestniczyło **ponad 1820 osób** (dofinansowanie średnio na osobę to **62,00 zł**).

Ad. pkt 6

Zwrot kosztów wyposażenia stanowisk pracy dla osób niepełnosprawnych

Gmina	Ilość stanowisk pracy	Kwota dofinansowania
Września	5	79.500,00
Kołaczkowo	1	36.500,00
Ogółem	6	116.000,00

Ilość wniosków: 6 (dwóch pracodawców zrezygnowało z utworzenia stanowisk pracy w czasie negocjacji – wysokość zaproponowanego zwrotu kosztów nie spełniała ich oczekiwań).

Ad. pkt 7

Udzielanie osobom niepełnosprawnym dotacji na podjęcie działalności gospodarczej

Gmina	Ilość dotacji na podjęcie działalności gospodarczej	Kwota dofinansowania
Września	1	15.000,00
Kołaczkowo	1	15.000,00
Ogółem	2	30.000,00

Ilość wniosków: 2

Ad. pkt 8

Dokonywanie zwrotu wydatków na instrumenty i usługi rynku pracy

Gmina	Ilość osób korzystających ze staży	Kwota dofinansowania
Kołaczkowo	1	7.345,56
Września	7	40.583,21
Nekla	1	3.672,78
Pyzdry	1	3.672,78
Ogółem	10	55.274,33

Ilość wniosków: 10 (9 pracodawców)

Ad. pkt 9

Zwrot kosztów szkoleń osób niepełnosprawnych poszukujących pracy

Gmina	Ilość osób korzystających ze szkoleń	Kwota dofinansowania	Nazwa szkolenia
Nekla	1	4.000,00	Podstawowa obsługa specjalistycznego sprzętu i oprogramowania komputerowego dla osoby niepełnosprawnej wzrokowo
Września	1	453,00	Kierowca wózków jezdniowych z wymianą butli gazowych
Ogółem	2	4.453,00	

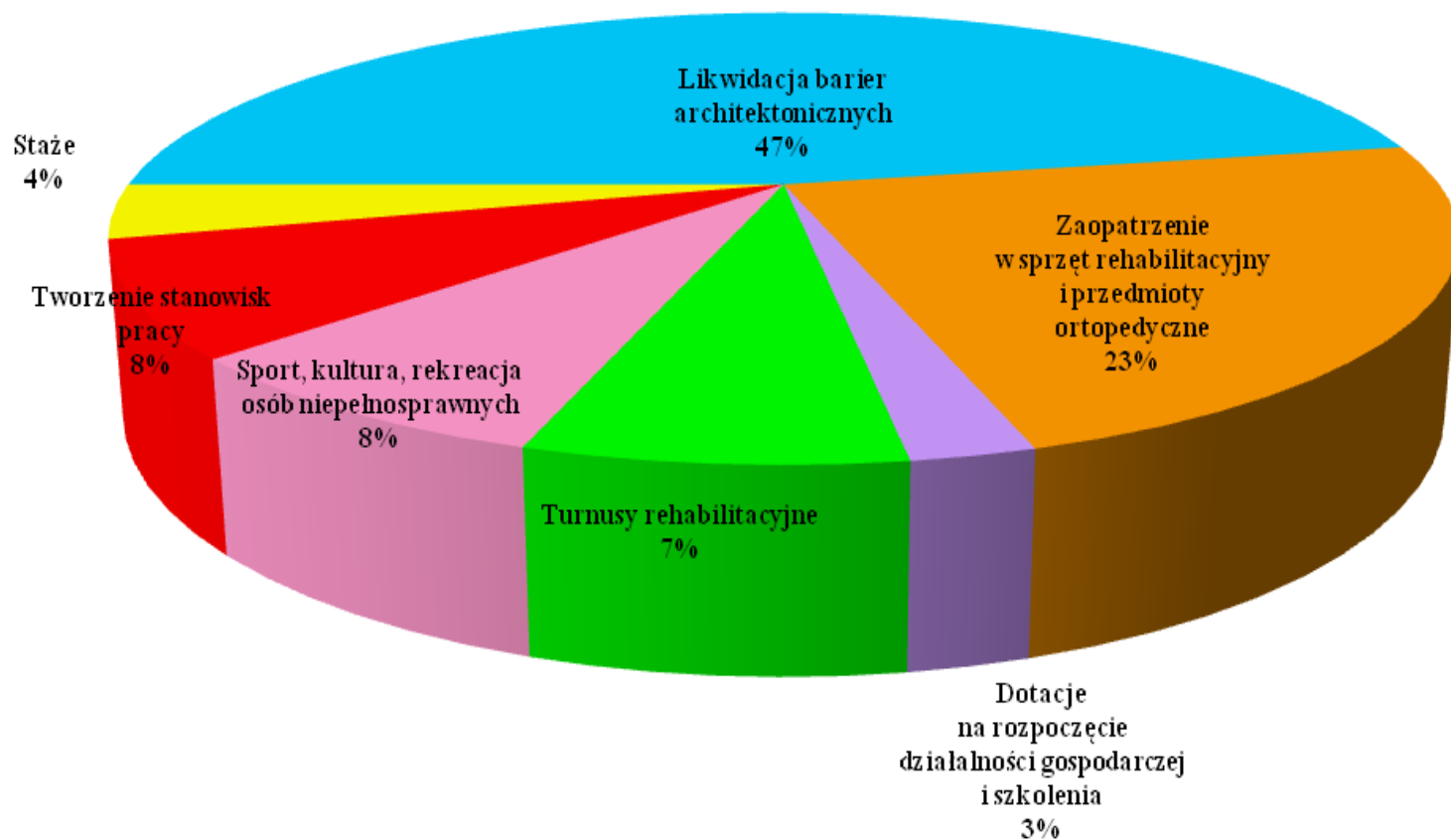
Ilość wniosków: 2

Inne działania podejmowane na rzecz osób niepełnosprawnych:

W 2012 r. Szpital Powiatowy we Wrześni zrealizował budowę szybu windowego wraz z jego instalacją w ramach Programu Wyrównywania Różnic Między Regionami II. Realizacja tego projektu umożliwiła osobom niepełnosprawnym swobodne przemieszczanie się na poszczególne kondygnacje. Wartość zrealizowanego projektu ze środków PFRON to kwota **150.000,00 zł.**

W 2012 roku Powiat Wrzesiński przyjął zaproszenie do realizacji programu „Aktywny Samorząd” podpisując stosowną umowę z Oddziałem Wielkopolskim Państwowego Funduszu Rehabilitacji Osób Niepełnosprawnych w Poznaniu. Z programu tego skorzystało **15 osób** niepełnosprawnych uzyskując dofinansowanie zakupu specjalistycznego sprzętu komputerowego dla osób niewidomych i niedowidzących, zakupu wózków elektrycznych i ich napraw, dofinansowania prawa jazdy kat. B, a także dofinansowania kosztów pobytu w przedszkolu dziecka, nad którym osoba niepełnosprawna sprawuje opiekę. Wartość wypłaconych przez powiat dofinansowań to kwota **60.102,98 zł.**

PRZEZNACZENIE ŚRODKÓW PFRON W 2012 ROKU KWOTA 3.114.311,14 zł



IV. INTERWENCJA KRYZYSOWA I PORADNICTWO RODZINNE

Poradnictwo Rodzinne realizowane jest poprzez udzielanie bezpłatnych porad w zakresie: prawa, pomocy psychologicznej oraz terapii wspomagającej rodziny z problemami opiekuńczo – wychowawczymi. Zatrudnieni na podstawie umów cywilno – prawnych specjaliści, obsługują wszystkie gminy powiatu wrzesińskiego.

W 2012 r. skorzystało z pomocy łącznie **1907** osób

z porad prawnika **1668**

z pomocy psychologa **239**

Gmina	porady prawne	porady psychologa
Września	357	116
Nekla	421	10
Miłosław	748	60
Kołaczkowo	70	brak dyżurów psychologa w związku z małym zainteresowaniem
Pyzdry	72	53
Razem	1668	239

W terapii wspomagającej rodzinę z problemami opiekuńczo – wychowawczymi prowadzonej przez terapeutę systemowego - brało udział **21 rodzin**.

Uruchomiony w 2009 r. **Ośrodek Interwencji Kryzysowej w Zielińcu** gmina Kołaczkowo z obsługą administracyjno - bytową świadczoną przez Centrum Pomocy Bliźniemu Monar - Markot zapewnia opiekę medyczną, terapeutyczną (psycholog, prawnik, pracownik socjalny i terapeuta systemowy) oraz możliwość korzystania z całodziennego wyżywienia – osobom, które znalazły się w sytuacji kryzysowej z powodu utraty mieszkania bądź też występującej przemocy fizycznej i psychicznej. W 2012 r. z takiej pomocy skorzystało **11 osób** – **4** mężczyzn oraz **2** kobiety i pięcioro dzieci.

Wymienione kobiety wraz ze swoimi dziećmi skierowane zostały do „Ośrodka” w związku z przemocą psychiczną i fizyczną jakiej doświadczyły ze strony swoich życiowych partnerów.

Zainteresowani skorzystali również z nieodpłatnej pomocy prawnej i psychologicznej świadczonej w ramach Poradnictwa Rodzinnego działającego przy PCPR.

Zespół Konsultacyjny Ośrodka Interwencji Kryzysowej działający od kwietnia 2011r. – w mijającym 2012 roku podczas swoich śródkowych dyżurów przyjął **105** osób – **69 kobiet i 36 mężczyzn**. W pracach „Zespołu” uczestniczą: psycholog, terapeuta systemowy rodzin i terapeuta uzależnień oraz przedstawiciel Komendy Powiatowej Policji we Wrześni. Zespół spotyka się raz w tygodniu w siedzibie PCPR.

Najczęściej zgłaszane problemy to: alkoholizm współmałżonka, przemoc fizyczna i psychiczna, narkomania, skomplikowane relacje rodziców z dziećmi oraz nasilająca się przemoc fizyczna i psychiczna dzieci i wnuków wobec osób starszych. „Zespół” również opiniuje skierowania osób do Ośrodka Interwencji Kryzysowej w Zielińcu.

Komenda Powiatowa Policji we Wrześni w roku 2012 przesłała nam informację o 29 rodzinach w stosunku do których wszczęto procedurę Niebieskiej Karty w związku z przeprowadzonymi interwencjami domowymi. Rodzinom tym wysłaliśmy ofertę usług świadczonych przez PCPR.

Opracowany został również system pomocy dla rodzin dotkniętych nagłymi zdarzeniami losowymi. Takie potrzeby sygnalizowane są przez Powiatową Komendę Policji we Wrześni, straż pożarną oraz ratownictwo medyczne. Wsparcia psychologicznego udzielają specjaliści finansowani przez Powiatowe Centrum Pomocy Rodzinie. Z takiej pomocy skorzystało **7** rodzin.

VI. WSPÓŁPRACA Z ORGANIZACJAMI POZARZĄDOWYMI POWIATU WRZESIŃSKIEGO

Przy PCPR funkcjonuje Forum Organizacji Pozarządowych Powiatu Wrzesińskiego. Skupia obecnie 18 stowarzyszeń i fundacji działających w sferze pomocy społecznej. Głównym celem jest aktywizowanie środowiska osób niepełnosprawnych do udziału w życiu społecznym, kulturalnym i sportowym oraz pomoc w pozyskiwaniu funduszy zewnętrznych.

Organizacje pozarządowe zrzeszone w Forum korzystają nieodpłatnie z sal konferencyjnej (3330 osób) i rehabilitacyjnej (3310 osób) Powiatowego Centrum Pomocy Rodzinie na: zebrania, szkolenia, występy i wystawy oraz na różnego rodzaju formy terapii i zajęcia rehabilitacyjne. W roku 2012 FORUM organizacji pozarządowych powiatu wrzesińskiego zorganizowało 7 spotkań.

Jedną z ważnych inicjatyw było kontynuowanie współpracy z Regionalnym Ośrodkiem Polityki Społecznej w Poznaniu, który wspólnie z Fundacją Królowej Polski św. Jadwigi w Puszczykowie przystąpił do realizacji projektu Centrum Ekonomii Społecznej Osób Niepełnosprawnych. Organizatorzy tego przedsięwzięcia chcą pomóc w tworzeniu lokalnych grup wspierających ekonomię społeczną na terenie Wielkopolski.

W dniu 16 października został podpisany LIST INTENCYJNY POROZUMIENIE w sprawie utworzenia „Partnerstwa na rzecz Ekonomii Społecznej” na terenie powiatu wrzesińskiego.

Do ważniejszych tegorocznych imprez zaliczyć należy organizowany 2 czerwca 2012 - EURO PIKNIK – Gorzyce 2012 dla około 300 osób oraz Kurs Pierwszej Pomocy Przedmedycznej dla przedstawicieli organizacji pozarządowych zrzeszonych w FORUM przeprowadzony w dniach 13 i 21 listopada 2012 r.

Największym powodzeniem cieszą się imprezy integracyjne finansowane ze środków PFRON w ramach realizowanego zadania dla osób niepełnosprawnych w zakresie sportu, kultury, rekreacji i turystyki. Dofinansowano 34 projekty 16 organizacji pozarządowych.

Na uwagę zasługuje również działalność organizacji pozarządowych które od lat współpracują ze szkołami ponadgimnazjalnymi. W ramach profilaktyki prozdrowotnej organizowane są tam pogadanki adresowane zwłaszcza do uczniów klas maturalnych.

W mijającym roku dało się zauważyć większe zaangażowanie członków organizacji w podnoszeniu kwalifikacji poprzez udział w szkoleniach i programach.

VI. ŚRODOWISKOWY DOM SAMOPOMOCY „NA SKARPIE” W GOZDOWIE

I. FORMY PROWADZONEJ DZIAŁALNOŚCI

Środowiskowy Dom Samopomocy „Na Skarpie” jest ośrodkiem wsparcia pobytu dziennego dla 37 osób niepełnosprawnych intelektualnie i chorych psychicznie, działającym od poniedziałku do piątku w godzinach od 7.00 do 16.00.

W ramach rehabilitacji społecznej ŚDS prowadzi:

- trening umiejętności społecznych i interpersonalnych,
- trening umiejętności samoobsługowych,
- trening umiejętności spędzania czasu wolnego,
- opiekę zdrowotną,
- poradnictwo psychologiczne i psychiatryczne,
- pomoc w załatwianiu spraw urzędowych,
- terapię ruchową,
- terapię zajęciową (zajęcia prowadzone są w sześciu pracowniach: plastyczno – introligatorskiej, rękodzieła artystycznego, gospodarstwa domowego, krawieckiej, stolarsko - ogrodniczej oraz komputerowej).

II. UCZESTNICZY

Dom posiada 37 miejsc pobytu dziennego. W okresie od 02.01.2012 r. do 31.12.2012 r. w zajęciach wzięły udział łącznie 43 osoby.

W ciągu roku zrezygnowały 3 osoby – 2 z przyczyn osobistych, 1 osoba odeszła do pracy, 1 osoba zmarła. Obecna liczba osób korzystających z usług w ŚDS wynosi 39 osób (16 kobiet i 23 mężczyzn). Są to osoby z terenu gmin:

- Września: 28 osób (miasto – 14, wieś - 14),
- Nekla: 6 osób (miasto – 4, wieś – 2),
- Kołaczkowo: 4 osoby,
- Miłosław: 1 osoba.

W 2012 r. wszystkie osoby korzystały z bezpłatnego transportu, który zapewnił ośrodek wsparcia oraz korzystały z ciepłego posiłku na terenie ŚDS. Uczestnicy zajęć to osoby niepełnosprawne intelektualnie oraz przewlekle psychicznie chore w wieku od 18 do 60 lat. Średnia wieku to 36 lat.

34 osoby charakteryzują się niepełnosprawnością intelektualną, 5 osób zaburzeniami psychicznymi. 3 osoby ukończyły szkoły średnie, pozostałe najczęściej uczęszczały do szkół specjalnych lub kończyły edukację w pierwszych klasach szkoły podstawowej.

W ciągu roku 2 osoby były hospitalizowane, 19 osób brało udział w turnusie rehabilitacyjnym.

Pięciu uczestników to osoby ubezwłasnowolnione całkowicie, nad którymi opiekę sprawują prawni opiekunowie, jedna osoba jest ubezwłasnowolniona częściowo.

Wszyscy podopieczni uczęszczający na zajęcia prowadzone w Środowiskowym Domu Samopomocy są objęci pracą socjalną. W ramach realizacji pracy socjalnej współpracujemy z rodzicami i opiekunami prawnymi w celu rozpoznania sytuacji rodzinnej, mieszkaniowej, zawodowej, zdrowotnej i socjalno - bytowej uczestników oraz udzielenia im pomocy w rozwiązywaniu ich codziennych problemów życiowych. Formą zdobycia informacji pomocnych przy realizacji pracy socjalnej jest wywiad środowiskowy przeprowadzany w miejscu zamieszkania uczestnika.

W roku 2012 zostało przeprowadzonych 98 wywiadów środowiskowych.

W celu rozwiązywania problemów uczestników współpracujemy również z pracownikami socjalnymi z Ośrodka Pomocy Społecznej we Wrześni i w Miłosławiu, Miejsko - Gminnego Ośrodka Pomocy Społecznej w Nekli oraz w Kołaczkowie, a także z Zakładem Ubezpieczeń Społecznych. Współpracujemy także z innymi instytucjami i organizacjami zapewniającymi pomoc socjalną, a także samorządami lokalnymi w celu zagwarantowania odpowiednich warunków socjalnych naszym uczestnikom. Praca socjalna z uczestnikami ma na celu także pomoc w usamodzielnieniu się, co przejawia się np. wsparciem w załatwianiu spraw urzędowych, wypełnianiem stosownych wniosków oraz dokumentów. Realizacja pracy socjalnej przejawia się także w udzielaniu informacji o pomocy finansowej oraz uprawnieniach przysługujących osobom niepełnosprawnym.

Dowóz uczestników na zajęcia

Wszystkie osoby biorące udział w zajęciach ŚDS w Gozdowie korzystały bezpłatnie z transportu zapewnionego przez ośrodek.

Codziennie uczestnicy dowożeni byli do ośrodka i odwożeni do domów po zakończonych zajęciach.

Uczestników w porozumieniu z Burmistrzami gmin Września i Nekla przewoziły autobusy szkolne (13 osób). Bus ŚDS – Ford Transit – przewożąc pozostałych uczestników przejeżdżał średnio 250 km dziennie. Wykonane zostały wszystkie konieczne przeglądy i naprawy auta.

1 raz w tygodniu (piątek), uczestnicy przewożeni byli przez sponsora – Spółdzielnię Inwalidów im. Wiosny Ludów z Wrześni.

III. PRACOWNICY

Pracownicy: kierownik – 1 etat, 6 terapeutów – 5 i 3/4 etatu, 2 pracowników socjalnych – 1 etat, fizjoterapeuta – 3/4 etatu, kierowca – 1 etat. Ponadto na umowie cywilnoprawnej usługi świadczą: psychiatra, psycholog.

Zespół Wspierająco – Aktywizujący

W zależności od potrzeb i pojawiających się problemów, średnio raz na dwa miesiące odbywały się spotkania członków Zespołu Terapeutycznego. Ustalane były na nim indywidualne projekty postępowania wspierająco – aktywizującego dla uczestników ŚDS, przedstawiane rozmaite propozycje oraz rozwiązywane wszelkie problemy związane z prowadzeniem i działalnością ŚDS. Spotkania były każdorazowo protokołowane.

IV. UDZIAŁ W PROJEKTACH

• Partnerski projekt systemowy „Bądźmy aktywni”

W roku 2012 Środowiskowy Dom Samopomocy w Gozdowie przeprowadził szereg działań w ramach systemowego projektu partnerskiego „Bądźmy aktywni”.

W ramach tego projektu przeprowadzono:

- porady doradcy zawodowego – 15 godzin,
- porady psychologiczne – 35 godzin,
- prelegenci – 20 godzin – wykłady dotyczące seksualności oraz przeciwdziałania uzależnieniom i przemocy w rodzinie.
- warsztaty florystyczne – 40 godzin,
- turnus rehabilitacyjny dla 8 osób i 2 opiekunów.

- **„VI Spartakiada Osób Niepełnosprawnych – Wrzesnia 2012”**

ŚDS w Gozdowie zorganizował szóstą już z cyklicznie przygotowywanych imprez sportowych dla niepełnosprawnych. Impreza organizowana była pod patronatem Fundacji Dzieci Wrzesińskich, a współfinansowana ze środków PFRON.

W imprezie udział wzięło 300 osób, w tym 160 osób niepełnosprawnych z zaprzyjaźnionych 14 ośrodków Województwa Wielkopolskiego, wielu wolontariuszy, gości i osób występujących.

Celem spartakiady jest przede wszystkim wzbudzanie u osób niepełnosprawnych chęci i gotowości pokonywania barier. Takie działania dają niepełnosprawnym większe poczucie bezpieczeństwa w społeczeństwie, w którym żyją. Poza tym spartakiada zapewnia jej uczestnikom poczucie smaku zwycięstwa. Coroczność imprezy mobilizuje do całorocznego cyklu treningów w całym szeregu dyscyplin olimpijskich. Zapewnia to uczestnikom ciągły rozwój sprawności fizycznej. Spartakiada daje możliwość demonstrowania odwagi, doświadczenia, rywalizacji w duchu fair play oraz własnej wartości, a także daje możliwość zawierania nowych przyjaźni i kontaktów.

- **Hipoterapia**

Przez cały rok uczestnicy ŚDS w Gozdowie mieli możliwość uczestniczenia w zajęciach hipoterapii realizowanych w ramach projektu Stowarzyszenia Wód Termalnych w Czeszewie. Zajęcia były całkowicie bezpłatne. Koszty dowozu uczestników również finansowane były przez Stowarzyszenie.

V. REMONTY I INWESTYCJE

W roku 2012 w Środowiskowym Domu Samopomocy w Gozdowie przeprowadzono remont korytarza z aneksem kuchennym, wzmocnienie i uszczelnienie klatki schodowej, wykonanie schodów prowadzących na strych, adaptację pomieszczenia 50 m² na potrzeby świetlicowe.

Koszt całego remontu wraz z dokumentacją to 70.000,00 zł.

VI. PRZEPROWADZONE KONTROLE

W roku 2012 r. „Sanepid” przeprowadził kontrolę pomieszczeń Środowiskowego Domu Samopomocy, głównie pomieszczenia zaplecza kuchennego oraz stołówki. Nie stwierdzono zastrzeżeń.

Od 27.08.2012 r. – 14.09.2012 r. Wielkopolski Urząd Wojewódzki przeprowadził kontrolę problemową Środowiskowego Domu Samopomocy „Na Skarpie” w Gozdowie. Kontrola obejmowała w szczególności organizację pracy, standard świadczonych usług, zgodność zatrudnienia pracowników z wymaganymi kwalifikacjami, dokumentację indywidualną uczestników oraz realizację zadań wynikających z ustawy z dnia 19 sierpnia 1994 r. o ochronie zdrowia psychicznego (Dz. U. Nr 111, poz.535 ze zm.) oraz rozporządzenia Ministra Pracy i Polityki Społecznej z dnia 9 grudnia 2010r. w sprawie środowiskowych domów samopomocy (Dz. U. Nr 238, poz.1586).

Kontrolą objęto działalność Domu w dniach od 1 stycznia 2011 r. do dnia kontroli.

Ustalenia kontroli zostały szczegółowo opisane w protokole pokontrolnym PS-II.431.4.62012.11.14. Wykonano wszystkie zalecenia pokontrolne.

VII. ŚRODOWISKOWY DOM SAMOPOMOCY „JUTRZENKA” W PIETRZYKOWIE

Środowiskowy Dom Samopomocy „Jutrzenka” w Pietrzykowie prowadzony jest przez Powiatowe Centrum Pomocy Rodzinie we Wrześni i funkcjonuje w strukturze organizacyjnej PCPR. Siedziba Środowiskowego Domu Samopomocy mieści się w Pietrzykowie nr 49. Jest to ośrodek wsparcia powołany w celu świadczenia pomocy 35 osobom przewlekle psychicznie chorym i osobom niepełnosprawnym intelektualnie oraz ich rodzinom. W roku 2012 były to osoby z terenu powiatu wrzesińskiego i słupeckiego. Środowiskowy Dom Samopomocy czynny jest przez 5 dni w tygodniu od poniedziałku do piątku przez 8 godzin, zajęcia odbywają się minimum 6 godzin, co jest zgodne z § 6 ust. 1 rozporządzenia Ministra Pracy i Polityki Społecznej z dnia 9 grudnia 2010r. w sprawie środowiskowych domów samopomocy (Dz. U. Nr 238, poz. 1586). Program działalności i plan pracy na rok 2012 został opracowany w uzgodnieniu z wojewodą i zatwierdzony przez jednostkę prowadzącą. Działalność ośrodka polega na prowadzeniu terapii i rehabilitacji w pięciu pracowniach tematycznych:

- gospodarstwa domowego,
- stolarskiej,
- komputerowej,
- ogrodniczej,
- artystycznej.

W okresie od 02.01.2012 r. do 31.12.2012 r. w zajęciach w Środowiskowym Domu Samopomocy „Jutrzenka” w Pietrzykowie wzięło udział łącznie 35 osób (12 kobiet, 23 mężczyzn). Są to osoby z terenu gmin:

1. Powiat wrzesiński:
 - Pyzdry: 19 osób (miasto - 8, wieś - 11)
2. Powiat słupecki:
 - Łądek: 3 osoby
 - Kołaczkowo: 12 osób (miasto – 0, wieś – 12)
 - Zagórów: 1 osoba.

Uczestnicy ŚDS to osoby przewlekle psychicznie chore oraz upośledzone umysłowo w stopniu głębokim, znacznym i umiarkowanym, a także osoby z lekkim upośledzeniem umysłowym, u których jednocześnie występują inne zaburzenia, zwłaszcza neurologiczne. Uczestnicy ŚDS są w wieku od 21 do 82 lat, średnia wieku to 45 lat.

Spośród 35 osób: 29 zachowało pełnię swoich praw, natomiast 5 osób jest ubezwłasnowolnionych całkowicie i ma wyznaczonych opiekunów prawnych. Jedna osoba została ubezwłasnowolniona częściowo i posiada przedstawiciela ustawowego.

Spośród uczestników ŚDS 21 osób charakteryzuje się niepełnosprawnością intelektualną, 14 to osoby chore psychicznie. Wykształcenie osób korzystających z ośrodka kształtuje się następująco: 1 osoba ukończyła szkołę średnią, 11 osób ma wykształcenie zawodowe, 5 osób gimnazjalne, 15 osób podstawowe, a 2 osoby ukończyły przysposobienie do życia.

Placówka pod opieką terapeuty lub pracownika socjalnego wspomaga uczestników w dostępie do niezbędnych świadczeń zdrowotnych, konsultacji ze specjalistami, udziela pomocy w dotarciu do jednostek ochrony zdrowia. W roku poprzednim 6 osób było krótkotrwale hospitalizowanych.

Codziennie zajęcia z uczestnikami odbywały się na podstawie planów pracy pracowni przygotowanych zgodnie z programem pracy dla domów typu A i B, planu pracy ŚDS na rok 2012 oraz indywidualny plan wspierająco-aktywizujący przygotowany dla każdego uczestnika oraz planów pracy pracowni. Pracę terapeutów zajęciowych w pracowniach wspierały osoby zatrudnione na umowy zlecenie: psycholog - zapewnienie poradnictwa psychologicznego; psychiatra – zapewnienie psychiatrycznej opieki zdrowotnej, dokonywanie

okresowej oceny stanu psychicznego oraz terapia farmakologiczna. Pedagog – prowadzenie zajęć pedagogicznych i socjoterapeutycznych.

Wszyscy pracownicy ŚDS tworzą Zespół Wspierająco - Aktywizujący, który zbiera się każdego miesiąca i omawia bieżące sprawy placówki, a ponadto dwa razy w roku opracowuje Indywidualne Plany Wspierająco - Aktywizujące dla każdego uczestnika. Na posiedzeniach tych ocenia się również stopień opanowania zaplanowanych działań, które podlegają modyfikacji w zależności od postępów uczestnika, jego umiejętności oraz opracowuje kolejne etapy działania w stosunku do uczestnika.

Od dnia 27 sierpnia do 14 września 2012 r. przeprowadzona została przez Wojewodę Wielkopolskiego kontrola problemowa Środowiskowego Domu Samopomocy „Jutrzenka” w Pietrzykowie. Kontrola ta obejmowała sprawdzenie realizacji zadania zleconego powiatowi, jakim jest prowadzenie i rozwój infrastruktury środowiskowego domu samopomocy dla osób z zaburzeniami psychicznymi. Dnia 05.11.2012 r. otrzymaliśmy zalecenia pokontrolne, które zostały wykonane bądź są w trakcie realizacji.

W 2012 r. wszystkie osoby korzystały z bezpłatnego transportu, który zapewniał ośrodek wsparcia oraz korzystały z ciepłego posiłku na terenie ŚDS w Pietrzykowie przygotowywanego w ramach treningu kulinarnego.

Efektami prowadzonej działalności w placówce są przede wszystkim:

- wspomaganie rodzinnego domu w zakresie opieki nad osobą niepełnosprawną,
- uczenie nowych umiejętności, zasad współżycia w grupie, nawiązywanie kontaktów interpersonalnych,
- udzielanie pomocy i wsparcia w sytuacjach trudnych dla uczestników,
- pomoc w rozwiązywaniu problemów i kłopotów uczestników,
- pomoc w dostępie do niezbędnych świadczeń zdrowotnych (objęcie opieką okulistyczną, stomatologiczną wszystkich uczestników, uzgadnianie terminów wizyt lekarskich i pomoc w dotarciu do jednostek służby zdrowia),
- prowadzenie treningu umiejętności spędzania wolnego czasu w tym: rozwijanie zainteresowań literaturą – wyjazdy do biblioteki w Pyzdrach i utworzenie biblioteczki w placówce,
- utrwalenie nawyków higienicznych przez uczestników,
- pogłębienie umiejętności prawidłowego gospodarowania własnymi środkami finansowymi podczas wspólnych wyjazdów na zakupy,
- nabycie umiejętności praktycznych związanych z uprawianiem ogródka warzywnego i kwiatowego,
- zapewnienie poradnictwa psychologicznego podopiecznym wymagającym tej formy wsparcia,
- rozwijanie zainteresowań audycjami radiowymi i telewizyjnymi: wycieczki do kina, wspólne oglądanie seansów filmowych,
- rozwijanie zainteresowań Internetem - zajęcia w pracowni komputerowej, założenie kont na portalach internetowych kurnik, odbieranie poczty elektronicznej, odczytywanie i wysyłanie e-maili,
- udział w spotkaniach towarzyskich i kulturalnych: wyjazdy na imprezy organizowane przez inne zaprzyjaźnione placówki, oglądanie przedstawień teatralnych, wspólne wyjazdy do restauracji, itp.

Źródłem finansowania wydatków placówki jest coroczna dotacja przekazywana z budżetu państwa - w roku 2012 wynosiła **396.900,00 zł**. Dodatkowo placówka otrzymała decyzją Wojewody Wielkopolskiego 156.000,00 zł na wymianę pokrycia dachowego oraz 10.000,00 zł na wydatki bieżące. W ramach przyznanej dotacji udało nam się wymienić zniszczoną dachówkę na całym budynku. Całość dotacji w 2012 r. wyniosła 562.900,00 zł. Rok 2012 zakończono bez zobowiązań na rzecz innych podmiotów, a dzięki otrzymanej dotacji udało nam się podnieść standard placówki.

VIII. REALIZACJA PROJEKTU EFS „BĄDŹMY AKTYWNI”

Projekt był realizowany w ramach Programu Operacyjnego Kapitał Ludzki współfinansowanego ze środków Europejskiego Funduszu Społecznego, Priorytet VII - Promocja integracji społecznej, Poddziałanie 7.1.2. Rozwój i upowszechnianie aktywnej integracji przez powiatowe centra pomocy rodzinie.

Umowę regulującą zasady współpracy przy realizacji projektu Powiatowe Centrum Pomocy Rodzinie podpisało z Wojewódzkim Urzędem Pracy w Poznaniu.

Partnerami Powiatowego Centrum Pomocy Rodzinie w projekcie byli:

- Ośrodek Pomocy Społecznej w Miłosławiu,
- Gminny Ośrodek Pomocy Społecznej w Kołaczkowie,
- Miejsko - Gminny Ośrodek Pomocy Społecznej w Nekli,
- Miejsko – Gminny Ośrodek Pomocy Społecznej w Pyzdrach,
- Spółdzielnia Socjalna UL z Wrześni.

Łączny koszt projektu to **1 156 034,65 zł**, z czego **1 034 651,01 zł** stanowiło dofinansowanie z Wojewódzkiego Urzędu Pracy w Poznaniu. Pozostała kwota **121 383,64 zł** stanowiła wymagany wkład własny wniesiony przez Powiatowe Centrum Pomocy Rodzinie we Wrześni i Ośrodki Pomocy Społecznej z Nekli, Miłosławia, Kołaczkowa i Pyzdr.

Celem Projektu była aktywizacja społeczna, zawodowa i zdrowotna osób niepełnosprawnych, długotrwale bezrobotnych, wychowanków placówek opiekuńczo – wychowawczych, pomoc osobom zagrożonym wykluczeniem społecznym oraz wspieranie idei rodzicielstwa zastępczego.

W projekcie uczestniczyło **88** beneficjentów w **6** tzw. grupach docelowych:

- **kobiety i mężczyźni o niskich kwalifikacjach zawodowych zamieszkujący głównie tereny wiejskie, klienci OPS (28 osób)**. Rekrutacji uczestników dokonały Ośrodki Pomocy Społecznej. Dla tej grupy docelowej zorganizowane zostały zajęcia w Klubie Integracji Społecznej z doradcą zawodowym, psychologiem i prelegentami m.in. zajęcia z: pierwszej pomocy, doradztwa społecznego, wizażu, praw konsumentów. Pełniony był dyżur prawnika. Przeprowadzona została diagnoza zawodowa dla każdego beneficjenta przez doradcę zawodowego, który określił profil zawodowy uczestników. Na tej podstawie zostały zorganizowane i zrealizowane kursy: obsługi kasy fiskalnej z obsługą klienta, wózka jezdniowego z napędem silnikowym z wymianą butli gazowych, opiekuna osób zależnych, bukicciarstwa, spawania, kwalifikacyjny na przewóz rzeczy, komputerowy, małej gastronomii oraz prawa jazdy kat. B. Realizowane były warsztaty o charakterze środowiskowym będące alternatywną formą spędzania wolnego czasu.

- **rodziny zastępcze (10 osób wraz z otoczeniem, czyli członkami rodziny)**. Zostały zorganizowane zajęcia z psychologiem i terapeutą systemowym. Rodziny uczestniczyły w warsztatach usprawniających umiejętności wychowawcze dla rodziców prowadzone przez trenerów rodzin oraz zajęcia opiekuńczo-wychowawcze z elementami socjoterapii dla dzieci prowadzone przez pedagogów. Została zorganizowana konferencja propagująca rodzicielstwo zastępcze. Uczestniczyło w niej 70 osób: pracownicy oświaty, pomocy społecznej, wymiaru sprawiedliwości, rodzin zastępczych i samorządu. W konferencji wziął udział Tomasz Polkowski, prezes Towarzystwa Nasz Dom z Warszawy, które zajmuje się m.in. szkoleniem kandydatów na rodziców zastępczych.

- **osoby borykające się z problemami społecznymi (11 osób dotkniętych przemocą wraz z otoczeniem, czyli dziećmi)**. Prowadzone były cykliczne spotkania z psychologiem oraz terapeutą rodziny. W tym czasie dzieci miały zorganizowane zajęcia z pedagogami. Był pełniony dyżur prawnika, gdzie beneficjenci mogli skorzystać z porad dotyczących ich

sytuacji rodzinnej (prawnej czy finansowej). Zostały zorganizowane wyjazdowe warsztaty psychologiczno – pedagogiczne dla całych rodzin, które miały na celu ukształtowanie prawidłowych zachowań społecznych i podniesienie poczucia własnej wartości. Zorganizowane zostały również warsztaty o charakterze środowiskowym będące alternatywną formą spędzania wolnego czasu. Osoby biorące udział w programie stworzyły grupę wsparcia, połączył ich wspólny problem i chęć zmiany swojej sytuacji życiowej.

- **osoby niepełnosprawne – (19 osób niepełnosprawnych, w tym uczestnicy WTZ Września i ŚDS Gozdowo).** Dla uczestników projektu zrealizowane zostały zajęcia z doradcą zawodowym, psychologiem, logopedą w celu podniesienia ich kompetencji społecznych i zawodowych. Poza tym odbyły się warsztaty florystyczne, kurs Quilingu, filcowania, wyrobu biżuterii koralikowej i sutaszowej. Odbyły się również warsztaty poligraficzne, w ramach których został opracowany i wydany powiatowy Informator dla osób niepełnosprawnych. Dzięki udziałowi w projekcie możliwe było zakupienie wielu materiałów dydaktycznych i specjalistycznego sprzętu do przeprowadzenia zajęć. Osoby te uczestniczyły w 8 - dniowych wyjazdach rehabilitacyjnych.

- **osoby bezrobotne, które ukończyły kurs opiekuna osób zależnych (8 kobiet).** Osoby te nie podjęły dotychczas pracy w związku z tym zostały skierowane do Spółdzielni Socjalnej UL na reintegrację zawodową, dzięki której miały szansę powrotu na rynek pracy. Celem było zdobycie doświadczenia zawodowego, praktyki oraz samodzielnego świadczenia pracy.

W listopadzie zorganizowano spotkanie podsumowujące projekt dla wszystkich uczestników, otoczenia, przedstawicieli administracji projektu, partnerów i zaproszonych gości. Przewidziane działania w projekcie „Bądźmy aktywni” w 2012 r. zostały przeprowadzone i zrealizowane zgodnie z harmonogramem, a wydatki dokonane, zaksięgowane i rozliczone zgodnie z budżetem i powszechnie obowiązującymi przepisami prawa oraz wytycznymi Programu Operacyjnego Kapitał Ludzki.

IX. DZIAŁALNOŚĆ POWIATOWEGO ZESPOŁU DS. ORZEKANIA O NIEPEŁNOSPRAWNOŚCI DZIAŁAJĄCEGO PRZY PCPR WE WRZEŚNI

1. Liczba przyjętych wniosków o wydanie orzeczenia:

L.p.	Typ wniosku	Liczba wniosków
1.	Osoby po 16 roku życia	1.617
2.	Osoby przed 16 rokiem życia	204
	<u>Razem:</u>	1.821

2. Liczba wydanych orzeczeń:

L.p.	Typ orzeczenia	Osoby po 16 roku życia	Osoby przed 16 rokiem życia
1.	Określenie stopnia niepełnosprawności / określenie niepełnosprawności	1.399	152
2.	Niezaliczenie do osób niepełnosprawnych	54	50
3.	Odmowa wydania orzeczenia	96	1
	<u>Razem:</u>	1.549	203

3. Podział na uzyskane stopnie niepełnosprawności osób po 16 roku życia:

L.p.	Stopień niepełnosprawności	Liczba wydanych orzeczeń
1.	znaczny	398
2.	umiarkowany	555
3.	lekki	446
	<u>Razem:</u>	1.399

4. Wydano (na wniosek) 298 legitymacji osoby niepełnosprawnej potwierdzających posiadanie orzeczenia, co jest podstawą do korzystania z systemu ulg i uprawnień przysługujących osobom niepełnosprawnym.

Zespół był finansowany w roku 2012 z budżetu Wojewody Wielkopolskiego w kwocie – 181.791,00 zł oraz z budżetu Powiatu Wrzesińskiego w kwocie - 10.364,00 zł. Ogółem w roku 2012 koszty funkcjonowania Zespołu zamknęły się w kwocie: **192.156,00 zł**. Skład orzekający Zespołu to: 14 lekarzy, psycholog, 2 pracowników socjalnych oraz 2 doradców zawodowych.

Obsługę administracyjną wykonywało 3 pracowników.

X. SZKOLENIA I INNE DZIAŁANIA W PCPR W 2012 ROKU

W celu rozwijania umiejętności i zdobywania kompetencji zawodowych pracownicy PCPR skorzystali z następujących szkoleń:

1. Zorganizowanych w ramach projektu systemowego „Podnoszenie kwalifikacji kadr pomocy i integracji społecznej w Wielkopolsce” na zlecenie Regionalnego Ośrodka Polityki Społecznej w Poznaniu przez firmy szkoleniowo – doradcze. Szkolenia te były sfinansowane ze środków Unii Europejskiej w ramach Europejskiego Funduszu Społecznego. Aktywne uczestnictwo w kursach pozwoliło na pogłębienie wiedzy w następujących obszarach tematycznych:

- 1) Praca z dzieckiem z zaburzeniami zachowania – **2 osoby**,
- 2) Metoda skoncentrowana na rozwiązaniach w pracy socjalnej – **4 osoby**,
- 3) Zarządzanie sytuacyjne – efektywne przywództwo w zespole – **3 osoby**,
- 4) Kodeks postępowania administracyjnego – **1 osoba**.

2. Zorganizowanych przez inne instytucje:

- 1) Szkolenie dla kadry pomocy społecznej w zakresie wsparcia ofiar handlu ludźmi – **1 osoba**,
- 2) Rozliczanie projektów realizowanych w ramach PO KL – **3 osoby**,
- 3) Pisanie wniosku PO KL bez błędów – **2 osoby**,
- 4) Odpowiedzialność za naruszenie dyscypliny finansów publicznych – **2 osoby**,
- 5) Szkolenie z KPA i metryczek – **1 osoba**,
- 6) Szkolenie z instrukcji kancelaryjnej i archiwizacji – **2 osoby**,
- 7) Rozliczanie projektów PO KL z uwzględnieniem zmian z 2012 r. – **1 osoba**,
- 8) Rozliczanie projektów PO KL (szkolenie dwudniowe w Gnieźnie) – **1 osoba**,
- 9) Rozliczanie projektów PO KL (szkolenie dwudniowe w Poznaniu) – **1 osoba**,
- 10) Informacja i promocja w projektach współfinansowanych ze środków Europejskiego Funduszu Społecznego – **1 osoba**,
- 11) Budowanie obrazu pomocy społecznej w mediach i społeczności lokalnej – **1 osoba**,
- 12) Metoda biblioterapii w wyrównywaniu szans – **2 osoby**,
- 13) Profesjonalne NGO w Wielkopolsce – **3 osoby**.

3. Szkolenia sfinansowane ze środków własnych PCPR:

- 1) Prawidłowość działania Ośrodka Pomocy Społecznej, PCPR z punktu widzenia kontroli, m.in. kontroli zarządczej z jednostki prowadzącej, RIO, NIK czy Urzędu Wojewódzkiego – **1 osoba**,
- 2) Nowe rozwiązania w zakresie wspierania i systemie pieczy zastępczej na podstawie: Ustawa o wspieraniu rodziny i systemie pieczy zastępczej z dnia 9 czerwca 2011 r. – **1 osoba**,
- 3) Profesjonalny sekretariat w urzędzie – **1 osoba**.

Ponadto zorganizowaliśmy wraz z Wielkopolskim Stowarzyszeniem Alzheimerowskim w dniach **od 26 do 28 września 2012 roku** dla 14 osób **bezpłatne szkolenie „Zrozumieć Alzheimera”**.

Warsztaty, prowadzone przez specjalistów pracujących w Wielkopolskim Stowarzyszeniu Alzheimerowskim: pedagoga, lekarza psychiatrę, rehabilitanta oraz pracownika socjalnego, skierowane były do opiekunów i rodzin osób starszych z zaburzeniami otępiennymi.

Podczas warsztatów poruszane były zagadnienia dotyczące zaburzeń psychicznych u osób starszych, socjalnych aspektów w chorobie Alzheimera, opieki nad osobą starszą z zaburzeniami otępiennymi, rehabilitacji ruchowej, pomocy psychologicznej dla opiekunów oraz form terapii i i opieki realizowanej w ośrodkach wsparcia.

Wszystkie w/w szkolenia, jako metody inwestowania w kapitał ludzki, czyli pracowników, pozwoliły na podniesienie i uzupełnienie ich wiedzy oraz umiejętności potrzebnych do właściwej realizacji zadań, zwiększyły mobilność zawodową, rozbudziły aktywność i kreatywność, wpłynęły na podniesienie jakości i standardów pracy.

W listopadzie 2012 r. w ramach projektu systemowego Program aktywizacji społecznej i zawodowej „Bądźmy aktywni” współfinansowanego ze środków Europejskiego Funduszu Społecznego wydano w nakładzie 1500 egz. **Informator dla osób niepełnosprawnych** zawierający podstawową wiedzę ułatwiającą funkcjonowanie niepełnosprawnym mieszkańcom powiatu wrzesińskiego. Współrealizatorem opracowania była grupa osób niepełnosprawnych, uczestników Warsztatów Terapii Zajęciowej.

W budynku Powiatowego Centrum Pomocy Rodzinie wyremontowano i pomalowano pomieszczenia biurowe oraz korytarze - ogólny koszt 9.901,50 zł, wymieniono całkowicie uszkodzony procesor systemu alarmowego – ogólny koszt 713,40 zł.

W budynku sali rehabilitacyjnej pomalowano pomieszczenie - ogólny koszt 3.505,50 zł, wymieniono akumulatory zasilające przekaźnik GPS – ogólny koszt 656,82 zł.

XI. RAPORT Z REALIZACJI POWIATOWEGO PROGRAMU PRZECIWDZIAŁANIA PRZEMOCY W RODZINIE ORAZ OCHRONY OFIAR PRZEMOCY W RODZINIE NA LATA 2011- 2012

Powiatowy program przeciwdziałania przemocy w rodzinie oraz ochrony ofiar przemocy w rodzinie na lata 2011 – 2012 został przyjęty do realizacji uchwałą nr 38/VII/11 Rady Powiatu we Wrześni z dnia 23 marca 2011 r.

Program jest zgodny z celami operacyjnymi zawartymi w Strategii Rozwiązywania Problemów Społecznych w Powiecie Wrzesińskim na lata 2004 - 2015.

Realizacja programu w 2012 r. obejmowała działania podejmowane w zakresie:

1. Zapewnienie bezpłatnego poradnictwa psychologicznego i prawnego oraz terapii systemowej.

W ramach realizowanego w Powiatowym Centrum Pomocy Rodzinie **Poradnictwa Rodzinnego** na terenie pięciu gmin powiatu wrzesińskiego zapewniono osobom, których rodziny borykają się z problemem przemocy możliwość korzystania z bezpłatnych porad specjalistów. Cotygodniowe dwu godzinne dyżury prawnika i psychologa odbywały się w siedzibach: Ośrodków Pomocy Społecznej w Miłosławiu i Nekli, Ośrodka Wsparcia Dziecka i Rodziny w Kołaczkowie, budynku Przychodni Zdrowia w Pyzdrach, Powiatowym Centrum Pomocy Rodzinie oraz dodatkowo raz w miesiącu w siedzibie Wrzesińskiego Stowarzyszenia Abstynentów „JANTAR”. Terapeuta systemowy pracował z rodziną w jej miejscu zamieszkania.

Różnorodność terminów (różne dni tygodnia) i miejsc świadczenia usług zapewniła mieszkańcom powiatu z problemami przemocy w rodzinie łatwiejszy dostęp do specjalistów. Ze sprawozdań dyżurujących specjalistów wynika, że osoby zgłaszające się z problemem przemocy stanowią 2% ogółu klientów korzystających z porad prawnika tj. 29 osób (20 kobiet, 9 mężczyzn); natomiast 16% osób korzystających z porad psychologa tj. 38 osób (28 kobiet, 10 mężczyzn); z terapeutą systemowym pracowało 21 rodzin. W poszczególnych gminach z porad prawnika i psychologa skorzystało:

	Prawnik	Psycholog
Września	27	15
Nekla	0	8
Miłosław	0	9
Kołaczkowo	1	0
Pyzdry	1	6

Najczęściej zdiagnozowane formy przemocy to przemoc fizyczna, psychiczna i ekonomiczna; ofiarami są przeważnie kobiety – żony, partnerki, dzieci i osoby starsze – rodzice, dziadkowie oraz osoby niepełnosprawne.

2. Ośrodek Interwencji Kryzysowej

W strukturze PCPR od 2009 r. funkcjonuje **Ośrodek Interwencji Kryzysowej w Zielińcu** z dwoma mieszkaniami hostelowymi dla osób, które znalazły się w sytuacji kryzysowej i wymagają wsparcia interwencyjnego ze względu na doznawaną przemoc ze strony najbliższych. W Ośrodku obsługę administracyjno - bytową świadczy Centrum Pomocy Bliźniemu Monar - Markot zapewniając opiekę medyczną oraz możliwość korzystania z całodziennego wyżywienia zgodnie z ustaloną opłatą.

Pomoc terapeutyczną zależnie od potrzeb osobom zamieszkującym w OIK świadczą specjaliści z **Zespołu Konsultacyjnego** (psycholog, terapeuta uzależnień, terapeuta systemowy rodzin). W 2012r. w Ośrodku ze względu na doznawaną przemoc przebywało 7 osób. Członkowie Zespołu (w/w oraz przedstawiciel Komendy Powiatowej Policji we Wrześni) pełnią również cotygodniowe dyżury w PCPR dla mieszkańców powiatu. Z pomocy Zespołu skorzystało 105 osób, w tym 36 ofiar przemocy w rodzinie.

3. Program wspierania rodzin wymagających kompleksowej, instytucjonalnej pomocy psychologiczno – terapeutycznej

Powiatowe Centrum Pomocy Rodzinie we Wrześni realizowało w okresie od stycznia do grudnia projekt „Bądźmy aktywni” finansowany z Europejskiego Funduszu Społecznego. Celem projektu był wzrost kompetencji społecznych oraz zwiększenie poczucia własnej wartości i motywacji do podejmowania działań w zakresie pełnienia właściwych ról w rodzinie i w środowisku zamieszkania.

W ramach projektu objęto działaniami grupę 11 kobiet wraz z 14 dziećmi w wieku 2 - 18 lat, dotkniętych długotrwałą przemocą i zagrożonych wykluczeniem społecznym. Dla kobiet zrealizowano cykliczne spotkania z psychologiem - 80 godz., terapeutą systemowym - 80 godz. Równocześnie odbywały się zajęcia opiekuńczo-wychowawcze z elementami socjoterapii dla dzieci. W celu poprawy sytuacji prawnej osoby mogły skorzystać z indywidualnych porad prawnika – 50 godz. Zorganizowano również zajęcia z pierwszej pomocy, doradztwa społecznego i wizażu, ogółem – 30 godz. Uczestniczki projektu zostały objęte specjalistycznymi badaniami lekarskimi.

W okresie wakacyjnym odbyły się 5 dniowe, a w grudniu 3 dniowe wyjazdowe warsztaty psychologiczno - pedagogiczne. Oprócz zajęć z psychologiem i pedagogiem rodziny uczestniczyły w różnych zajęciach rekreacyjno – sportowych. Warsztaty okazały się ciekawą formą pracy z rodziną. Ponadto uczestnicy wzięli udział w alternatywnych formach spędzania wolnego czasu w ramach których zorganizowano wyjazd do Wioski Indiańskiej – Raven Territory w Józefowie k/Chocza oraz do Centrum Popularyzacji Kosmosu - Planetarium w Toruniu.

4. Program korekcyjno – edukacyjny dla sprawców przemocy w rodzinie „Stop Przemocy”

W okresie od czerwca do grudnia odbyła się czwarta edycja **Programu korekcyjno – edukacyjnego dla sprawców przemocy „STOP PRZEMOCY”** finansowanego z dotacji celowej Ministerstwa Pracy i Polityki Społecznej.

Współpracując z instytucjami działającymi na terenie powiatu: Sąd Rejonowy, Prokuratura, Policja, Ośrodki Pomocy Społecznej stworzono listę potencjalnych uczestników programu. Rozesłano 45 zaproszeń zamieszczono informację o programie w prasie lokalnej „Przegląd Powiatowy”, „Wiadomości Wrzesińskie”.

Do udziału w programie na spotkaniu organizacyjnym zgłosiło się 6 osób, w tym: 5 mężczyzn zobowiązanych do uczestnictwa w programie korekcyjno - edukacyjnym na podstawie art. 72 § 1 pkt. 6 kk., 1 mężczyzna objęty procedurą „Niebieskiej Karty”.

Program odbywał się w systemie zamkniętym- 78 godzin, zrealizowano 6 godzin spotkań indywidualnych i 24 trzygodzinne zajęcia grupowe, na których realizowano program wykorzystując m.in. mini wykłady, burze mózgów, prace własną uczestników, informację zwrotną, pracę z kwestionariuszem, odgrywanie scenek. Zajęcia miały na celu:

- uświadomienie własnych zachowań przemocowych wobec bliskich,
- polepszenie relacji rodzinnych i społecznych,
- wzrost samokontroli i zmiany zachowań na zachowania pozbawione agresji,
- nabycie umiejętności radzenia sobie w trudnych sytuacjach oraz rozwiązywanie sytuacji konfliktowych bez użycia przemocy.

Program ukończyło 2 mężczyzn.

W związku z tym, że opracowanie i realizacja programów oddziaływań korekcyjno – edukacyjnych dla osób stosujących przemoc w rodzinie jest zadaniem z zakresu administracji rządowej realizowanym przez powiat w roku bieżącym również wystąpiliśmy o dotację do Wojewody Wielkopolskiego na jego sfinansowanie. Konieczne jest wzmoczenie współpracy z prokuraturą, sądem, policją i OPS-ami w celu zobowiązania sprawców przemocy do uczestnictwa w programie.

5. Zbieranie i analiza informacji dotyczących występowania przemocy oraz zjawisk temu sprzyjających

Informacje dotyczące występowania przemocy oraz zjawisk temu sprzyjających przekazywane są przez: Komendę Powiatową Policji – podjęcie procedury „Niebieska Karta”,

Zespół Konsultacyjny i specjalistów z Poradnictwa Rodzinnego – informacje z pełnionych w gminach dyżurów.

6. Stworzenie i propagowanie spójnego systemu współpracy pomiędzy podmiotami działającymi na rzecz rodzin zagrożonych przemocą

W ramach współpracy z Ośrodkami Pomocy Społecznej i ich znajomości problemów środowiska dokonaliśmy rekrutacji wśród wskazanych rodzin 10 dotkniętych długotrwałą przemocą i zagrożonych wykluczeniem społecznym do projektu „Bądźmy aktywni” finansowanego z Europejskiego Funduszu Społecznego.

Regularnie Komenda Powiatowa Policji przekazywała informacje o podejmowanych interwencjach domowych dotyczących przemocy w rodzinie i rodzinach objętych procedurą „Niebieskiej Karty”. Dzięki temu PCPR mógł bezpośrednio dotrzeć z informacją o możliwości skorzystania z bezpłatnych porad prawnych, psychologicznych i uzyskania wsparcia przez ofiarę oraz możliwości udziału w programie korekcyjno – edukacyjnym przez sprawcę przemocy. W 2012r. otrzymaliśmy 29 informacji o interwencjach policji. Zwrotnie przekazujemy informację o podjętych działaniach wobec rodziny i skorzystaniu lub nie z oferowanej pomocy.

Współpracujemy z sądem, prokuraturą w sprawie realizacji programu korekcyjno – edukacyjnego dla osób stosujących przemoc w Rodzinie. Systematycznie kuratorom zawodowym przekazywane są informacje o uczestnictwie, rezygnacji, lub zakończeniu udziału sprawcy przemocy w programie.

7. Działania uwrażliwiające na zjawisko przemocy oraz propagowanie form przeciwdziałania w tym współpraca z mediami, udział w kampaniach społecznych

W 2012 r. w prasie lokalnej – „Przegląd Powiatowy” ukazywały się artykuły na temat zjawiska przemocy.

Wydano i rozprowadzono w powiecie ulotkę informacyjną „Masz problem – nie możesz sobie poradzić...” o możliwości skorzystania z porad specjalistów w ramach Poradnictwa Rodzinnego oraz Zespołu Konsultacyjnego. W PCPR dostępne są broszury z serii „ABC zapobiegania przemocy domowej” – Przemoc i alkohol, Przemoc wobec osób starszych, Przemoc w Rodzinie – prawo cywilne, Przemoc w Rodzinie – prawo karne.

8. Analiza stanu wiedzy i kompetencji w zakresie rozpoznawania i przeciwdziałania przemocy

Pracownicy Powiatowego Centrum Pomocy Rodzinie wzięli udział w szkoleniach i konferencjach podnoszących ich kwalifikacje i wiedzę z zakresu rozpoznawania i przeciwdziałania przemocy:

- „Szkolenie dla kadry pomocy społecznej na temat wsparcia ofiar handlu ludźmi” – 1 osoba,
- „Wielkopolski model wspierania ofiar przemocy w rodzinie” - konferencja – 1 osoba,
- „Przeciwdziałanie przemocy w rodzinie” – konferencja – 1 osoba.

Dysponujemy również literaturą fachową z zakresu rozpoznawania i przeciwdziałania przemocy, pracy z ofiarami i sprawcami przemocy oraz omawiającą zjawisko przemocy w różnych aspektach, z której korzystają pracownicy i osoby zainteresowane (np. studenci, stażyści, pedagodzy, pracownicy socjalni).

Dyrektor
Powiatowego Centrum Pomocy Rodzinie
we Wrześni

Jerzy Nowaczyk

**POWIATOWE CENTRUM
POMOCY RODZINIE WE WRZEŚNI**

Ocena zasobów pomocy społecznej
na rok 2012 dla powiatu wrzesińskiego

Autorzy:
Jerzy Nowaczyk -
Dyrektor PCPR we Wrześni

1	Wprowadzenie	3
2	Dane o sytuacji demograficznej i społecznej	3
3	Dane o korzystających z pomocy i wsparcia	4
4	Inne rodzaje pomocy i świadczeń	10
5	Zasoby instytucjonalne pomocy i wsparcia	11
6	Potrzeby finansowe na zwiększenie zasobu instytucjonalnego	13
7	Kadra jednostki organizacyjnej pomocy społecznej	16
7.1	Zatrudnienie pomocnicze w jednostce organizacyjnej pomocy społecznej	17
7.2	Zespoły pracy socjalnej i integracji społecznej w jednostce pomocy społecznej	17
8	Koszty zasobu instytucjonalnego	17
9	Środki finansowe na wydatki w pomocy społecznej	18
10	Aktywność projektowo-programowa	20
11	Współpraca z organizacjami pozarządowymi - zadania zlecone w obszarze pomocy i wsparcia	21
12	Wskaźniki oceny zasobów pomocy społecznej	21
12.1	KADRA PRACOWNIKÓW SOCJALNYCH	21
12.2	KOSZTY	23
12.3	OSOBY I RODZINY KORZYSTAJĄCE Z POMOCY I WSPARCIA	23
12.4	POWODY PRZYZNANIA POMOCY	24
12.5	POMOC W FORMIE ŚWIADCZEŃ	24
12.6	POMOC W FORMIE USŁUG	25
12.7	POMOC INSTYTUCJONALNA	25
12.8	BUDŻET POLITYKI SPOŁECZNEJ	26
13	Wnioski końcowe	27

1. Wprowadzenie

Powiatowe Centrum Pomocy Rodzinie we Wrzesni działające na mocy uchwały nr 2/IV/99 Rady Powiatu we Wrzesni z dnia 20.01.1999 r. jest jednostką organizacyjną samorządu powiatowego. Centrum wykonuje zadania pomocy społecznej powiatu określone w ustawie z dnia 12 marca 2004 r. o pomocy społecznej (Dz. U. z 2013r. poz. 182), zadania z zakresu pieczy zastępczej określone w ustawie z dnia 9 czerwca 2011 roku o wspieraniu rodziny i systemie pieczy zastępczej (Dz.U. z 2013r. poz. 135 z późn. zm.), zadania z zakresu rehabilitacji społecznej i zawodowej finansowane ze środków Państwowego Funduszu Rehabilitacji Osób Niepełnosprawnych na podstawie ustawy z dnia 27 sierpnia 1997 roku o rehabilitacji zawodowej i społecznej oraz zatrudnianiu osób niepełnosprawnych (Dz. U. z 2011r. Nr 127, poz. 721 z późn. zm.), zadania z zakresu przeciwdziałania przemocy w rodzinie określone w ustawie z dnia 29 lipca 2005 r. o przeciwdziałaniu przemocy w rodzinie (Dz.U. z 2005 r. nr 180 poz. 1493 ze zmianami) oraz inne wynikające z ustaw. Na terenie powiatu wrzesińskiego oprócz Powiatowego Centrum Pomocy Rodzinie we Wrzesni funkcjonują następujące jednostki pomocy społecznej:

- Ośrodek Wspomagania Dziecka i Rodziny w Kołaczkwie - placówka opiekuńczo-wychowawcza łącząca działania placówek typu socjalizacyjnego i interwencyjnego dla 30 dzieci
- Rodzinny Dom Dziecka w Pyzdrach - placówka opiekuńczo-wychowawcza typu rodzinnego dla 8 dzieci
- Dom Pomocy Społecznej we Wrzesni dla 45 osób przewlekle somatycznie chorych
- Środowiskowe Domy Samopomocy w Pietrzykowie i Gozdowie dla 72 osób - nie są odrębnymi jednostkami organizacyjnymi, działają w strukturze Powiatowego Centrum Pomocy Rodzinie we Wrzesni.

Powiatowe Centrum Pomocy Rodzinie we Wrzesni prowadzi dla mieszkańców powiatu poradnictwo rodzinne, specjaliści: psycholodzy, prawnicy przyjmują na terenie każdej gminy w określone dni tygodnia.

W roku 2009 uruchomiony został Ośrodek Interwencji Kryzysowej w Zielińcu, gmina Kołaczkowo - jednak nie działa on w formie odrębnej jednostki organizacyjnej, są to działania interwencyjne prowadzone przez PCPR. W dwóch mieszkaniach z aneksami kuchennymi o łącznej powierzchni 80 m2 utworzono pomieszczenia hostelowe z pełną obsługą administracyjną - bytową świadczoną przez Centrum Pomocy Bliźniemu Monar- Markot. Osoby tam kierowane mają zapewnioną opiekę terapeutyczną (psycholog, prawnik i terapeuta systemowy) oraz możliwość korzystania z całodziennego wyżywienia. Są to najczęściej rodziny, w których występuje przemoc psychiczna i fizyczna oraz osoby, które znalazły się w sytuacji kryzysowej z powodu utraty mieszkania.

Przy Powiatowym Centrum Pomocy Rodzinie działa Zespół Konsultacyjny Ośrodka Interwencji Kryzysowej w skład którego wchodzi: przedstawiciel Komendy Powiatowej Policji we Wrzesni, psycholog, terapeuta uzależnień oraz terapeuta systemowy rodzin. Od 2009 roku prowadzony jest program korekcyjno - edukacyjny dla sprawców przemocy w rodzinie. Uczestniczą w nim osoby kierowane przez Sąd Rejonowy we Wrzesni, skazane prawomocnym wyrokiem i na podstawie art. 72 §1 pkt 6a kodeksu karnego zobowiązane do podjęcia zajęć terapeutycznych oraz sprawcy przemocy z rodzin objętych procedurą „Niebieskiej Karty”.

Ponadto PCPR obejmuje swoją pomocą rodziny zastępcze oraz usamodzielnianych wychowanków rodzin zastępczych, placówek opiekuńczo-wychowawczych, młodzieżowych ośrodków wychowawczych, specjalnych ośrodków szkolno-wychowawczych, schronisk dla nieletnich. Od 2012 roku PCPR pełni zadania organizatora pieczy zastępczej w powiecie wrzesińskim. W celu zapewnienia lepszej pomocy i wsparcia rodzinom zastępczym zatrudnionych zostało 2 koordynatorów rodzinnej pieczy zastępczej.

Oprócz zadań pomocy społecznej i pieczy zastępczej Powiatowe Centrum Pomocy Rodzinie we Wrzesni realizuje zadania związane z rehabilitacją zawodową i społeczną osób niepełnosprawnych finansowane z Państwowego Funduszu Rehabilitacji Osób Niepełnosprawnych. Na terenie powiatu wrzesińskiego działają trzy warsztaty terapii zajęciowej. W strukturze PCPR działa również Powiatowy Zespół do Spraw Orzekania o Niepełnosprawności.

2. Dane o sytuacji demograficznej i społecznej

W skład powiatu wrzesińskiego wchodzi 5 gmin: gminy miejsko-wiejskie: Miłostaw, Nekla, Pyzdry, Września oraz gmina wiejska: Kołaczkowo

DANE O SYTUACJI DEMOGRAFICZNEJ I SPOŁECZNEJ (stan na 31.XII)

WYSZCZEGÓLNIENIE		Lata poprzednie		Rok oceny	PROGNOZA*	
		Rok 2010	Rok 2011		Rok po ocenie	Dwa lata po ocenie
MIESZKAŃCY (w osobach)						
Ogółem	1	76 049	76 328	75 998	75 998	75 998
KOBIETY						
Ogółem	2	38 860	38 974	38 937	38 937	38 937
Wiek 0-17	3	7 604	7 532	7 431	7 431	7 431
Wiek produkcyjny	4	23 376	23 279	23 223	23 223	23 223
Wiek emerytalny	5	7 880	8 163	8 283	8 283	8 283
MĘŻCZYŹNI						
Ogółem	6	37 189	37 354	37 061	37 061	37 061
Wiek 0-17	7	7 996	7 957	7 802	7 802	7 802
Wiek produkcyjny	8	26 015	26 010	25 787	25 787	25 787
Wiek emerytalny	9	3 178	3 387	3 472	3 472	3 472
RYNEK PRACY						
Bezrobotni ogółem	10	3 934	3 999	4 406	4 406	4 406
Bezrobotni długotrwale ogółem	11	1 842	2 066	2 163	2 163	2 163
Bezrobotni ogółem z prawem do zasięgu	12	533	536	664	664	664
INFRASTRUKTURA SPOŁECZNA						
Liczba mieszkań w zasobie gminy	13	X	X	X	X	X
Liczba wniosków złożonych na mieszkanie z zasobów gminy	14	X	X	X	X	X
Liczba mieszkań socjalnych (lokali)	15	X	X	X	X	X

WYSZCZEGÓLNIENIE		Lata poprzednie		Rok oceny	PROGNOZA*	
		Rok 2010	Rok 2011		Rok po ocenie	Dwa lata po ocenie
Liczba wniosków złożonych na mieszkanie socjalne	16	X	X	X	X	X
Liczba żłobków (żłobki, kluby dziecięce, dzienny opiekun)	17	X	X	X	X	X
Liczba dzieci, którym nie przyznano miejsc w żłobku (żłobek, klub dziecięcy, dzienny opiekun)	18	X	X	X	X	X
Liczba przedszkoli	19	X	X	X	X	X
Liczba dzieci, którym nie przyznano miejsc w przedszkolu wg. złożonych wniosków	20	X	X	X	X	X
Liczba szkół podstawowych	21	X	X	X	X	X
Liczba szkół gimnazjalnych	22	14	14	16	16	16
Liczba szkół ponadgimnazjalnych	23	8	8	8	8	8
W tym: liczba szkół przygotowujących do zawodu	24	6	6	6	6	6
Liczba świetlic i klubów dla dzieci i młodzieży	25	X	X	X	X	X
Liczba bibliotek publicznych	26	X	X	X	X	X
Liczba domów kultury	27	X	X	X	X	X
Liczba obiektów sportowych	28	X	X	X	X	X
Liczba boisk przyszkolnych	29	X	X	X	X	X
Liczba podstawowych zespołów opieki zdrowotnej	30	14	14	14	14	14
Liczba szpitali	31	1	1	1	1	1
Liczba ośrodków dla cudzoziemców, ubiegających się o status uchodźcy	32	0	0	0	0	0

* Wielkość prognozy nie dotyczy wartości przyrost lub spadku

3. Dane o korzystających z pomocy i wsparcia

W poniższej tabeli wykazano ilość osób objętych pomocą przyznaną w formie decyzji administracyjnej oraz bez decyzji. Są to zadania realizowane z zakresu pieczy zastępczej: pomoc i wsparcie dla rodzin zastępczych i usamodzielnianych wychowanków z rodzin zastępczych i placówek opiekuńczo-wychowawczych. Ponadto zadania z zakresu pomocy społecznej: pobyt w środowiskowym domu samopomocy i umieszczenie w domu pomocy społecznej, pomoc i wsparcie udzielane w ramach poradnictwa rodzinnego i interwencji kryzysowej realizowane przez PCPR we Wrześni. Osoby skierowane do ŚDS zostały wykazane w rubryce Niepełnosprawność, natomiast osoby umieszczone w domu pomocy społecznej dla osób przewlekle somatycznie chorych w rubryce Długotrwała lub ciężka choroba.

DANE O KORZYSTAJĄCYCH Z POMOCY I WSPARCIA (w całym okresie sprawozdawczym)

WYSZCZEGÓLNIENIE		Lata poprzednie		Rok oceny	Prognoza rok po ocenie
		Rok 2010	Rok 2011		
OSOBY I RODZINY, KTÓRYM UDZIELONO POMOCY I WSPARCIA					
Liczba osób	1	2 133	1 860	1 686	1 804
W tym: osoby długotrwale korzystające	2	213	211	234	268
Liczba rodzin	3	2 110	1 839	1 631	1 762
Liczba osób w rodzinach	4	6 190	5 382	4 749	5 055
OSOBY I RODZINY, KTÓRYM PRYZNANO ŚWIADCZENIE					
Liczba osób	5	145	146	147	158
W tym: osoby długotrwale korzystające	6	129	120	111	124
Liczba rodzin	7	111	111	110	118
Liczba osób w rodzinach	8	297	291	293	308

WYSZCZEGÓLNIENIE	Lata poprzednie		Rok oceny	Prognoza rok po ocenie	
	Rok 2010	Rok 2011			
OSOBY I RODZINY, KTÓRYM PRZYZNANO ŚWIADCZENIE PIENIĘŻNE					
Liczba osób ogółem	9	145	146	142	156
Liczba rodzin	10	111	111	105	116
Liczba osób w rodzinach	11	297	291	286	306
OSOBY I RODZINY, KTÓRYM PRZYZNANO ŚWIADCZENIE NIEPIENIĘŻNE					
Liczba osób ogółem	12	3	6	5	2
Liczba rodzin	13	3	6	5	2
Liczba osób w rodzinach	14	3	6	5	2
OSOBY I RODZINY, Z KTÓRYMI PRZEPROWADZONO WYWIAD ŚRODOWISKOWY					
Liczba rodzin	15	111	111	26	30
Liczba osób w rodzinach	16	297	291	31	31
POWODY UDZIELENIA POMOCY I WSPARCIA					
UBÓSTWO					
Liczba rodzin	17	X	X	X	X
Liczba osób w rodzinach	18	X	X	X	X
BEZROBOCIE					
Liczba rodzin	19	X	X	X	X
Liczba osób w rodzinach	20	X	X	X	X
NIEPEŁNOSPRAWNOŚĆ					
Liczba rodzin	21	65	72	72	80
Liczba osób w rodzinach	22	200	215	215	240
DŁUGOTRWAŁA LUB CIĘŻKA CHOROBA					
Liczba rodzin	23	56	59	56	55
Liczba osób w rodzinach	24	56	59	56	55
BEZRADNOŚĆ (PROBLEMY)					
Liczba rodzin	25	0	0	0	0
Liczba osób w rodzinach	26	0	0	0	0
ALKOHOLIZM					
Liczba rodzin	27	X	X	X	X
Liczba osób w rodzinach	28	X	X	X	X
NARKOMANIA					
Liczba rodzin	29	X	X	X	X
Liczba osób w rodzinach	30	X	X	X	X
POTRZEBA OCHRONY MACIERZYŃSTWA					
Liczba rodzin	31	X	X	X	X
W TYM: WIELODZIECNOŚĆ					
Liczba rodzin	32	X	X	X	X
BEZDOMNOŚĆ					
Liczba rodzin	33	X	X	X	X
Liczba osób w rodzinach	34	X	X	X	X
OPUSZCZENIE ZAKŁADU KARNEGO					

WYSZCZEGÓLNIENIE		Lata poprzednie		Rok oceny	Prognoza rok po ocenie
		Rok 2010	Rok 2011		
Liczba rodzin	35	X	X	X	X
Liczba osób w rodzinach	36	X	X	X	X
ZDARZENIA LOSOWE					
Liczba rodzin	37	X	X	X	X
Liczba osób w rodzinach	38	X	X	X	X
KLĘSKI ŻYWIŁOWE I EKOLOGICZNE					
Liczba osób	39	X	X	X	X
SIEROCTWO					
Liczba rodzin	40	0	0	0	0
Liczba osób w rodzinach	41	0	0	0	0
PRZEMOC W RODZINIE - OFIARY PRZEMOCY					
Liczba rodzin	42	74	28	47	52
Liczba osób w rodzinach	43	220	110	150	170
PRZEMOC W RODZINIE - SPRAWCY PRZEMOCY					
Liczba osób	44	60	18	35	45
OCHRONA OFIAR HANDLU LUDŹMI					
Liczba osób	45	0	0	0	0
WYBRANE KATEGORIE OSÓB, KTÓRYM UDZIELONO POMOCY I WSPARCIA					
KOBIETY					
WIEK 0-17					
Liczba osób	46	63	63	65	64
W tym: osoby długotrwale korzystające	47	55	47	50	55
WIEK PRODUKCYJNY					
Liczba osób	48	1 255	1 077	957	999
W tym: osoby długotrwale korzystające	49	28	38	52	60
WIEK EMERYTALNY					
Liczba osób	50	15	13	10	10
W tym: osoby długotrwale korzystające	51	12	11	8	8
MĘŻCZYŹNI					
WIEK 0-17					
Liczba osób	52	73	72	81	83
W tym: osoby długotrwale korzystające	53	58	50	52	69
WIEK PRODUKCYJNY					
Liczba osób	54	709	618	557	632
W tym: osoby długotrwale korzystające	55	45	50	58	63
WIEK EMERYTALNY					
Liczba osób	56	18	17	16	16
W tym: osoby długotrwale korzystające	57	15	15	14	13
ŚWIADCZENIA PIENIĘŻNE Z POMOCY SPOŁECZNEJ					
ZASIŁEK STAŁY					
Liczba osób	58	X	X	X	X

WYSZCZEGÓLNIENIE		Lata poprzednie		Rok oceny	Prognoza rok po ocenie
		Rok 2010	Rok 2011		
Liczba świadczeń	59	X	X	X	X
Kwota świadczeń w złotych	60	X	X	X	X
W tym:					
Zasiłek stały dla osób samotnie gospodarujących					
Liczba osób	61	X	X	X	X
Liczba świadczeń	62	X	X	X	X
Kwota świadczeń w złotych	63	X	X	X	X
Zasiłek stały dla osoby w rodzinie					
Liczba osób	64	X	X	X	X
Liczba świadczeń	65	X	X	X	X
Kwota świadczeń w złotych	66	X	X	X	X
ZASIŁEK OKRESOWY					
Liczba osób	67	X	X	X	X
Liczba świadczeń	68	X	X	X	X
Kwota świadczeń w złotych	69	X	X	X	X
W tym:					
Zasiłek okresowy z tytułu bezrobocia					
Liczba osób	70	X	X	X	X
Liczba świadczeń	71	X	X	X	X
Kwota świadczeń w złotych	72	X	X	X	X
Zasiłek okresowy z tytułu długotrwałej choroby					
Liczba osób	73	X	X	X	X
Liczba świadczeń	74	X	X	X	X
Kwota świadczeń w złotych	75	X	X	X	X
Zasiłek okresowy z tytułu niepełnosprawności					
Liczba osób	76	X	X	X	X
Liczba świadczeń	77	X	X	X	X
Kwota świadczeń w złotych	78	X	X	X	X
Zasiłek okresowy z tytułu możliwości utrzymania świadczeń z innych systemów zabezpieczenia społecznego					
Liczba osób	79	X	X	X	X
Liczba świadczeń	80	X	X	X	X
Kwota świadczeń w złotych	81	X	X	X	X
ZASIŁEK CELOWY OGÓŁEM					
Liczba osób	82	X	X	X	X
Kwota świadczeń w złotych	83	X	X	X	X
ŚWIADCZENIA NIEPIENIĘŻNE Z POMOCY SPOŁECZNEJ					
POSIŁEK					
Liczba osób	84	X	X	X	X
Liczba świadczeń	85	X	X	X	X
Kwota świadczeń w złotych	86	X	X	X	X
W TYM: DLA DZIECI					

WYSZCZEGÓLNIENIE		Lata poprzednie		Rok oceny	Prognoza rok po ocenie
		Rok 2010	Rok 2011		
Liczba osób	87	X	X	X	X
Liczba świadczeń	88	X	X	X	X
Kwota świadczeń w złotych	89	X	X	X	X
SCHRONIENIE					
Liczba osób	90	X	X	X	X
Liczba świadczeń	91	X	X	X	X
Kwota świadczeń w złotych	92	X	X	X	X
UBRANIE					
Liczba osób	93	X	X	X	X
Liczba świadczeń	94	X	X	X	X
Kwota świadczeń w złotych	95	X	X	X	X
SPRAWIENIE POGRZEBU					
Liczba osób	96	X	X	X	X
Liczba świadczeń	97	X	X	X	X
Kwota świadczeń w złotych	98	X	X	X	X
ODPŁATNOŚĆ GMINY ZA POBYT W DOMU POMOCY SPOŁECZNEJ					
Liczba osób	99	X	X	X	X
Liczba świadczeń	100	X	X	X	X
Kwota świadczeń w złotych	101	X	X	X	X
USŁUGI POMOCY SPOŁECZNEJ					
USŁUGI OPIEKUNCZE OGÓLEM					
Liczba osób	102	0	0	0	0
Liczba świadczeń	103	0	0	0	0
Kwota świadczeń w złotych	104	0	0	0	0
W TYM: SPECJALISTYCZNE					
Liczba osób	105	0	0	0	0
Liczba świadczeń	106	0	0	0	0
Kwota świadczeń w złotych	107	0	0	0	0
SPECJALISTYCZNE USŁUGI DLA OSÓB Z ZABURZENIAMI PSYCHICZNYMI					
Liczba osób	108	0	0	0	0
Liczba świadczeń	109	0	0	0	0
Kwota świadczeń w złotych	110	0	0	0	0
PORADNICTWO SPECJALISTYCZNE					
Liczba rodzin	111	1 799	1 564	1 335	1 450
Liczba osób w rodzinach	112	5 397	4 692	4 005	4 260
PRACA SOCJALNA					
Liczba rodzin	113	317	333	3	3
Liczba osób w rodzinach	114			3	3
INTERWENCJA KRYZYSOWA					
Liczba rodzin	115	5	5	11	7
Liczba osób w rodzinach	116	20	15	30	22

WYSZCZEGÓLNIENIE	Lata poprzednie		Rok oceny	Prognoza rok po ocenie
	Rok 2010	Rok 2011		
KONTRAKT SOCJALNY				
Liczba osób ogółem z zawartym kontraktem	117	0	0	0
W tym: liczba osób z kontraktem w Klubie Integracji Społecznej	118	X	X	X
INDYWIDUALNE PROGRAMY POMOCY				
INDYWIDUALNY PROGRAM WYCHODZENIA Z BEZDOMNOŚCI				
Liczba osób	119	X	X	X
INDYWIDUALNY PROGRAM ZATRUDNIENIA SOCJALNEGO (Centrum Integracji Społecznej)				
Liczba osób	120	0	0	0
INDYWIDUALNY PROGRAM USAMODZIELNIENIA				
Liczba osób	121	31	35	29
PROGRAM ODDZIAŁYWAŃ KOREKCYJNO-EDUKACYJNYCH DLA OSÓB STOSUJĄCYCH PRZEMOC W RODZINIE				
Liczba osób korzystających z usług	122	4	9	6
INDYWIDUALNY PROGRAM INTEGRACJI CUDZOZIEMCÓW				
Liczba osób korzystających z usług	123	0	0	0
WSPIERANIE RODZINY I PIECZA ZASTĘPCZA				
RODZINY SPOKREWNIONE Z DZIECKIEM				
Liczba rodzin	124			44
Liczba dzieci umieszczonych w rodzinach	125			66
RODZINY ZASTĘPCZE NIEZAWODOWE				
Liczba rodzin	126			36
Liczba dzieci umieszczonych w rodzinach	127			49
RODZINY ZASTĘPCZE ZAWODOWE				
Liczba rodzin	128			1
Liczba dzieci umieszczonych w rodzinach	129			3
RODZINNY DOM DZIECKA				
Liczba rodzin	130			0
Liczba dzieci umieszczonych w rodzinach	131			0
USAMODZIELNIENIE				
PEŁNOLETNIE OSOBY OPUSZCZAJĄCE RODZINY ZASTĘPCZE				
Liczba świadczeń	132	128	136	169
W TYM:				
POMOC PIENIĘŻNA NA USAMODZIELNIENIE				
Liczba świadczeń	133	3	2	5
POMOC PIENIĘŻNA NA KONTYNUOWANIE NAUKI				
Liczba świadczeń	134	122	122	164
PEŁNOLETNIE OSOBY OPUSZCZAJĄCE PLACÓWKI OPIEKUŃCZO - WYCHOWAWCZE				
Liczba świadczeń	135	106	59	25
W TYM:				
POMOC PIENIĘŻNA NA USAMODZIELNIENIE				

WYSZCZEGÓLNIENIE		Lata poprzednie		Rok oceny	Prognoza rok po ocenie
		Rok 2010	Rok 2011		
Liczba świadczeń	136	2	5	1	2
POMOC PIENIĘŻNA NA KONTYNUOWANIE NAUKI					
Liczba świadczeń	137	85	36	24	48
PEŁNOLETNIE OSOBY OPUSZCZAJĄCE INSTYTUCJE O KTÓRYCH MOWA W ART. 88 UST.1 USTAWY O POMOCY SPOŁECZNEJ					
Liczba osób	138	1	1	3	6
W TYM:					
POMOC PIENIĘŻNA NA USAMODZIELNIENIE					
Liczba osób	139	1	0	1	3
POMOC PIENIĘŻNA NA KONTYNUOWANIE NAUKI					
Liczba osób	140	1	1	2	3

4. Inne rodzaje pomocy i świadczeń

INNE RODZAJE POMOCY I ŚWIADCZEŃ

WYSZCZEGÓLNIENIE		Lata poprzednie		Rok oceny	Prognoza rok po ocenie
		Rok 2010	Rok 2011		
ZASIŁKI RODZINNE I DODATKI DO ZASIŁKÓW RODZINNYCH					
Liczba rodzin	1	X	X	X	X
Kwota świadczeń w złotych	2	X	X	X	X
ŚWIADCZENIA OPIEKUNCZE					
ŚWIADCZENIE PIELĘGNACYJNE					
Liczba świadczeń	3	X	X	X	X
Kwota świadczeń w złotych	4	X	X	X	X
ZASIŁEK PIELĘGNACYJNY					
Liczba świadczeń	5	X	X	X	X
Kwota świadczeń w złotych	6	X	X	X	X
JEDNORAZOWY DODATEK Z TYTUŁU URODZENIA SIĘ DZIECKA					
Liczba świadczeń	7	X	X	X	X
Kwota świadczeń w złotych	8	X	X	X	X
JEDNORAZOWA ZAPOMOGA Z TYTUŁU URODZENIA SIĘ DZIECKA					
Liczba świadczeń	9	X	X	X	X
Kwota świadczeń w złotych	10	X	X	X	X
Zapomoga z tytułu urodzenia dziecka ze środków własnych gminy (art.22a ustawy o świadczeniach rodzinnych)					
Liczba świadczeń	11	X	X	X	X
Kwota świadczeń w złotych	12	X	X	X	X
ŚWIADCZENIE Z FUNDUSZU ALIMENTACYJNEGO					
Liczba rodzin	13	X	X	X	X
Kwota świadczeń w złotych	14	X	X	X	X
DODATKI MIESZKANIOWE					
Liczba osób	15	X	X	X	X

WYSZCZEGÓLNIENIE		Lata poprzednie		Rok oceny	Prognoza rok po ocenie
		Rok 2010	Rok 2011		
Kwota świadczeń w złotych	16	X	X	X	X
OPŁACENIE SKŁADKI UBEZPIECZENIA ZDROWOTNEGO					
Liczba osób	17	X	X	X	X
Kwota świadczeń w złotych	18	X	X	X	X
OPŁACENIE SKŁADKI UBEZPIECZENIA SPOŁECZNEGO					
Liczba osób	19	X	X	X	X
Kwota świadczeń w złotych	20	X	X	X	X
ŚWIADCZENIE INTEGRACYJNE (CENTRUM INTEGRACJI SPOŁECZNEJ)					
Liczba osób	21	0	0	0	0
Kwota świadczeń w złotych	22	0	0	0	0
ŚWIADCZENIA PIENIĘŻNE Z PRAC SPOŁECZNIE UŻYTECZNYCH					
Liczba osób ogółem	23	X	X	X	X
Kwota świadczeń w złotych	24	X	X	X	X
STYPENDIA SOCJALNE DLA UCZNIÓW I ZASIŁKI SZKOLNE					
Liczba osób	25	X	X	X	X
Kwota świadczeń w złotych	26	X	X	X	X

5. Zasoby instytucjonalne pomocy i wsparcia

Na terenie powiatu wrzesińskiego działają następujące instytucje realizujące zadania z zakresu pomocy społecznej:

- Powiatowe Centrum Pomocy Rodzinie we Wrześni
- Dom Pomocy Społecznej we Wrześni dla osób przewlekle somatycznie chorych
- Rodzinny Dom Dziecka w Pyzdrach - placówka opiekuńczo-wychowawcza typu rodzinnego
- Ośrodek Wspomagania Dziecka i Rodziny w Kołaczku - placówka opiekuńczo-wychowawcza łącząca działania placówek typu socjalizacyjnego i interwencyjnego
- działające w strukturach PCPR Środowiskowy Dom Samopomocy w Gozdowie oraz Środowiskowy Dom Samopomocy w Pietrzykowie - dzienne ośrodki wsparcia dla osób z zaburzeniami psychicznymi
- Warsztaty Terapii Zajęciowej: we Wrześni, w Rudzie Komorskiej i w Czeszewie.

ZASOBY INSTYTUCJONALNE POMOCY I WSPARCIA

WYSZCZEGÓLNIENIE		Lata poprzednie		Rok oceny	Potrzeby	
		Rok 2010	Rok 2011		Rok po ocenie	Dwa lata po ocenie
DOMY POMOCY SPOŁECZNEJ						
Liczba placówek	1	1	1	1	1	1
Liczba miejsc	2	45	45	45	45	45
Liczba osób korzystających	3	56	59	56	55	55
OŚRODKI WSPARCIA - OGÓŁEM						
Liczba placówek	4	2	2	2	1	1
Liczba miejsc	5	65	72	72	80	80
Liczba osób korzystających	6	72	72	72	95	95
W TYM:						
ŚRODOWISKOWE DOMY SAMOPOMOCY						
Liczba placówek	7	2	2	2	2	2
Liczba miejsc	8	65	72	72	80	80
Liczba osób korzystających	9	65	72	72	95	95
DZIENNE DOMY POMOCY						
Liczba placówek	10	0	0	0	0	0

WYSZCZEGÓLNIENIE		Lata poprzednie		Rok oceny	Potrzeby	
		Rok 2010	Rok 2011		Rok po ocenie	Dwa lata po ocenie
Liczba miejsc	11	0	0	0	0	0
Liczba osób korzystających	12	0	0	0	0	0
NOCLEGOWNIE, SCHRONISKA I DOMY DLA OSÓB BEZDOMNYCH						
Liczba placówek	13	0	0	0	0	0
Liczba miejsc	14	0	0	0	0	0
Liczba osób korzystających	15	0	0	0	0	0
KLUBY SAMOPOMOCY						
Liczba placówek	16	0	0	0	0	0
Liczba miejsc	17	0	0	0	0	0
Liczba osób korzystających	18	0	0	0	0	0
RODZINNE DOMY POMOCY						
Liczba placówek	19	X	X	X	X	X
Liczba miejsc	20	X	X	X	X	X
Liczba osób korzystających	21	X	X	X	X	X
MIESZKANIA CHRONIONE OGÓLEM						
Liczba placówek	22	0	0	0	0	0
Liczba miejsc	23	0	0	0	0	0
Liczba osób korzystających	24	0	0	0	0	0
OŚRODKI INTERWENCJI KRYZYSOWEJ OGÓLEM						
Liczba placówek	25	0	0	0	0	0
Liczba miejsc	26	0	0	0	0	0
Liczba osób korzystających	27	0	0	0	0	0
JEDNOSTKI SPECJALISTYCZNEGO PORADNICTWA						
Liczba placówek	28	0	0	0	0	0
Liczba osób korzystających	29	0	0	0	0	0
DZIENNE PLACÓWKI WSPARCIA						
Liczba placówek	30	0	0	0	0	0
Liczba miejsc	31	0	0	0	0	0
Liczba osób korzystających	32	0	0	0	0	0
PLACÓWKI OPIEKUNTCZO-WYCHOWAWCZE OGÓLEM						
Liczba placówek	33	2	2	2	2	2
Liczba miejsc	34	38	38	38	38	38
Liczba osób korzystających	35	49	48	47	45	45
W tym: PLACÓWKI TYPU RODZINNEGO						
Liczba placówek	36	1	1	1	1	1
Liczba miejsc	37	8	8	8	8	8
Liczba osób korzystających	38	9	8	8	7	7
CENTRUM INTEGRACJI SPOŁECZNEJ						
Liczba placówek	39	0	0	0	0	0
Liczba uczestników zajęć	40	0	0	0	0	0
KLUB INTEGRACJI SPOŁECZNEJ						

WYSZCZEGÓLNIENIE		Lata poprzednie		Rok oceny	Potrzeby	
		Rok 2010	Rok 2011		Rok po ocenie	Dwa lata po ocenie
Liczba placówek	41	X	X	X	X	X
Liczba uczestników zajęć	42	X	X	X	X	X
WARSZTAT TERAPII ZAJĘCIOWEJ						
Liczba placówek	43	3	3	3	3	3
Liczba uczestników zajęć	44	110	110	110	110	110
ZAKŁAD AKTYWNOŚCI ZAWODOWEJ						
Liczba placówek	45	0	0	0	0	0
Liczba uczestników zajęć	46	0	0	0	0	0

INNE INSTYTUCJE POMOCY I WSPARCIA

Rodzaj instytucji	Wyszczególnienie	Lata poprzednie		Rok oceny	Potrzeby	
		Rok 2010	Rok 2011		Rok po ocenie	Dwa lata po ocenie

6. Potrzeby finansowe na zwiększenie zasobu instytucjonalnego

W tabeli uwzględnione zostały koszty działalności w 2012r. instytucji pomocy społecznej wymienionych w pkt. 5, działających na terenie powiatu wrzesińskiego oraz potrzeby finansowe tych instytucji na lata 2013 i 2014.

POTRZEBY FINANSOWE NA ZWIĘKSZENIE ZASOBU INSTYTUCJONALNEGO

W złotych

WYSZCZEGÓLNIENIE		Rok oceny	Potrzeby	
			Rok po ocenie	Dwa lata po ocenie
DOMY POMOCY SPOŁECZNEJ				
Wartość nakładów ogółem	1	1 682 321	1 814 176	1 802 460
W tym:				
Środki Jednostki Samorządu Terytorialnego	2	1 412 774	1 528 826	1 536 627
Dotacje z budżetu państwa	3	269 547	285 350	265 833
OŚRODKI WSPARCIA - OGÓŁEM				
Wartość nakładów ogółem	4	1 041 466	1 100 000	1 100 000
W tym:				
Środki Jednostki Samorządu Terytorialnego	5	0	0	0
Dotacje z budżetu państwa	6	1 041 466	1 100 000	1 100 000
W TYM:				
ŚRODOWISKOWE DOMY SAMOPOMOCY				
Wartość nakładów ogółem	7	1 041 466	1 100 000	1 100 000
W tym:				
Środki Jednostki Samorządu Terytorialnego	8	0	0	0
Dotacje z budżetu państwa	9	1 041 466	1 100 000	1 100 000
DZIENNE DOMY POMOCY				

WYSZCZEGÓLNIENIE		Rok oceny	Potrzeby	
			Rok po ocenie	Dwa lata po ocenie
Wartość nakładów ogółem	10	0	0	0
W tym:				
Środki Jednostki Samorządu Terytorialnego	11	0	0	0
Dotacje z budżetu państwa	12	0	0	0
NOCLEGOWNIE, SCHRONISKA I DOMY DLA OSÓB BEZDOMNYCH				
Wartość nakładów ogółem	13	0	0	0
W tym:				
Środki Jednostki Samorządu Terytorialnego	14	0	0	0
Dotacje z budżetu państwa	15	0	0	0
KLUBY SAMOPOMOCY				
Wartość nakładów ogółem	16	0	0	0
W tym:				
Środki Jednostki Samorządu Terytorialnego	17	0	0	0
Dotacje z budżetu państwa	18	0	0	0
RODZINNE DOMY POMOCY				
Wartość nakładów ogółem	19	X	X	X
W tym:				
Środki Jednostki Samorządu Terytorialnego	20	X	X	X
Dotacje z budżetu państwa	21	X	X	X
MIESZKANIA CHRONIONE OGÓŁEM				
Wartość nakładów ogółem	22	0	0	0
W tym:				
Środki Jednostki Samorządu Terytorialnego	23	0	0	0
Dotacje z budżetu państwa	24	0	0	0
OŚRODKI INTERWENCJI KRYZYSOWEJ OGÓŁEM				
Wartość nakładów ogółem	25	0	0	0
W tym:				
Środki Jednostki Samorządu Terytorialnego	26	0	0	0
Dotacje z budżetu państwa	27	0	0	0
JEDNOSTKI SPECJALISTYCZNEGO PORADNICTWA				
Wartość nakładów ogółem	28	0	0	0
W tym:				
Środki Jednostki Samorządu Terytorialnego	29	0	0	0
Dotacje z budżetu państwa	30	0	0	0
PLACÓWKI WSPARCIA DZIENNEGO				
Wartość nakładów ogółem	31	0	0	0
W tym:				
Środki Jednostki Samorządu Terytorialnego	32	0	0	0

WYSZCZEGÓLNIENIE		Rok oceny	Potrzeby	
			Rok po ocenie	Dwa lata po ocenie
Dotacje z budżetu państwa	33	0	0	0
PLACÓWKI OPIEKUŃCZO-WYCHOWAWCZE OGÓŁEM				
Wartość nakładów ogółem	34	1 434 549	1 734 446	1 488 456
W tym:				
Środki Jednostki Samorządu Terytorialnego	35	1 434 549	1 564 446	1 473 456
Dotacje z budżetu państwa	36	0	160 000	15 000
W tym: PLACÓWKI TYPU RODZINNEGO				
Wartość nakładów ogółem	37	178 549	198 549	220 000
W tym:				
Środki Jednostki Samorządu Terytorialnego	38	178 549	198 549	220 000
Dotacje z budżetu państwa	39	0	0	0
CENTRUM INTEGRACJI SPOŁECZNEJ				
Wartość nakładów ogółem	40	0	0	0
W tym:				
Środki Jednostki Samorządu Terytorialnego	41	0	0	0
Dotacje z budżetu państwa	42	0	0	0
KLUB INTEGRACJI SPOŁECZNEJ				
Wartość nakładów ogółem	43	X	X	X
W tym:				
Środki Jednostki Samorządu Terytorialnego	44	X	X	X
Dotacje z budżetu państwa	45	X	X	X
WARSZTAT TERAPII ZAJĘCIOWE				
Wartość nakładów ogółem	46	1 808 400	2 222 000	2 222 000
W tym:				
Środki Jednostki Samorządu Terytorialnego	47	180 840	222 000	222 000
Dotacje z budżetu państwa	48	1 627 560	2 000 000	2 000 000
ZAKŁAD AKTYWNOŚCI ZAWODOWEJ				
Wartość nakładów ogółem	49	0	0	0
W tym:				
Środki Jednostki Samorządu Terytorialnego	50	0	0	0
Dotacje z budżetu państwa	51	0	0	0

INNE INSTYTUCJE POMOCY I WSPARCIA

Rodzaj instytucji	Wyszczególnienie	Rok oceny	Potrzeby	
			Rok po ocenie	Dwa lata po ocenie

7. Kadra jednostki organizacyjnej pomocy społecznej

W Powiatowym Centrum Pomocy Rodzinie we Wrześni zatrudnione są osoby realizujące zadania ustawy o pomocy społecznej oraz ustawy o wspieraniu rodziny i systemie pieczy zastępczej, ponadto osoby realizujące zadania PFRON oraz program "Bądźmy Aktywni" ze środków EFS. W strukturze PCPR działają również 2 środowiskowe domy samopomocy oraz zespół do spraw orzekania o niepełnosprawności.

KADRA JEDNOSTKI ORGANIZACYJNEJ POMOCY SPOŁECZNEJ (w osobach, stan na 31 grudnia)

WYSZCZEGÓLNIENIE	Lata poprzednie		Rok oceny	Potrzeby		
	Rok 2010	Rok 2011		Rok po ocenie	Dwa lata po ocenie	
KADRA KIEROWNICZA						
Ogółem kadra kierownicza (dyrektor jednostki i jego zastępcy)	1	1	1	1	1	
W tym: kobiety	2	0	0	0	0	
W tym:						
Wykształcenie wyższe	3	1	1	1	1	
W tym: kobiety	4	0	0	0	0	
Specjalizacja z organizacji pomocy społecznej	5	1	1	1	1	
W tym: kobiety	6	0	0	0	0	
PRACOWNICY SOCJALNI						
Ogółem	7	6	6	6	6	
W tym: kobiety	8	6	6	6	6	
W tym wybrane kategorie pracowników socjalnych:						
Wykształcenie wyższe	9	5	5	5	5	
W tym: kobiety	10	5	5	5	5	
Wykształcenie średnie	11	1	1	1	1	
W tym: kobiety	12	1	1	1	1	
Specjalizacja 1-ego stopnia w zawodzie	13	0	0	0	0	
W tym: kobiety	14	0	0	0	0	
Specjalizacja 2-ego stopnia w zawodzie	15	0	0	0	0	
W tym: kobiety	16	0	0	0	0	
Specjalizacja z organizacji pomocy społecznej	17	0	0	0	0	
W tym: kobiety	18	0	0	0	0	
POZOSTALI PRACOWNICY:						
Ogółem	19	30	34	33	35	
W tym: kobiety	20	27	30	29	29	
W tym wybrane kategorie pozostałych pracowników						
Wykształcenie wyższe	21	22	27	28	30	
W tym: kobiety	22	20	24	26	26	
Wykształcenie średnie	23	6	4	2	2	
W tym: kobiety	24	6	4	2	2	
Inne	25	2	3	3	3	
W tym: kobiety	26	1	2	1	1	

7.1. Zatrudnienie pomocnicze w jednostce organizacyjnej pomocy społecznej

ZATRUDNIENIE POMOCNICZE W JEDNOSTCE ORGANIZACYJNEJ POMOCY SPOŁECZNEJ (w osobach, w ciągu danego roku)

W osobach

WYSZCZEGÓLNIENIE		Lata poprzednie		Rok oceny	Potrzeby	
		Rok 2010	Rok 2011		Rok po ocenie	Dwa lata po ocenie
Wolontariusze	1	0	0	0	0	0
Zatrudnienie subsydiowane (staże, roboty publiczne, prace interwencyjne i inne)	2	7	9	12	12	12

7.2. Zespoły pracy socjalnej i integracji społecznej w jednostce pomocy społecznej

ZESPOŁY PRACY SOCJALNEJ I INTEGRACJI SPOŁECZNEJ W JEDNOSTCE POMOCY SPOŁECZNEJ (w osobach, w ciągu danego roku)

W osobach

WYSZCZEGÓLNIENIE		Lata poprzednie		Rok oceny	Potrzeby	
		Rok 2010	Rok 2011		Rok po ocenie	Dwa lata po ocenie
Liczba osób ogółem w zespole	1	X	X	X	X	X
W tym:						
Pracownicy socjalni	2	X	X	X	X	X
Specjaliści zgodnie z art.110 ust.3 ustawy o pomocy społecznej	3	X	X	X	X	X

8. Koszty zasobu instytucjonalnego

W wierszach dotyczących całkowitego rocznego kosztu utrzymania i prowadzenia jednostki ujęte zostały środki finansowe przeznaczone na utrzymanie Powiatowego Centrum Pomocy Rodzinie oraz realizację przez PCPR zadań wynikających z przepisów prawa.

W ogólnym wierszu dotyczącym placówek opiekuńczo-wychowawczych wykazany został wyłącznie średni miesięczny koszt utrzymania w Ośrodku Wspomagania Dziecka i Rodziny w Kołaczku. Natomiast w kolejnym wierszu średni miesięczny koszt utrzymania na osobę w Rodzinnym Domu Dziecka w Pызdrach.

KOSZTY ZASOBU INSTYTUCJONALNEGO

(zasób utworzony i finansowany przez daną jednostkę samorządu terytorialnego, w tym także zasób zlecony do prowadzenia)

W złotych

WYSZCZEGÓLNIENIE		Lata poprzednie		Rok oceny	Prognoza	
		Rok 2010	Rok 2011		Rok po ocenie	Dwa lata po ocenie
Całkowity, roczny koszt prowadzenia i utrzymania	1	2 522 852	2 392 606	2 673 100	4 300 689	3 458 621
Z tego:						
Wydatki na inwestycje	2	13 908	0	0	425 000	0
Wydatki ogółem na wynagrodzenia z pochodnymi	3	885 102	913 730	985 114	1 341 331	1 061 348
W tym: Wydatki ogółem na wynagrodzenia z pochodnymi finansowane z EFS	4	195 972	212 520	252 701	401 680	100 000
Pozostałe koszty utrzymania	5	1 623 842	1 478 875	1 687 986	2 534 358	2 397 273
ŚREDNI MIESIĘCZNY KOSZT NA 1 OSOBĘ KORZYSTAJĄCĄ LUB UCZESTNICZĄCĄ W ZAJĘCIACH						
Dom pomocy społecznej	6	2 806	2 963	3 099	3 249	3 337

WYSZCZEGÓLNIENIE		Lata poprzednie		Rok oceny	Prognoza	
		Rok 2010	Rok 2011		Rok po ocenie	Dwa lata po ocenie
Ośrodki wsparcia - ogółem	7	934	950	974	945	945
W tym:						
Środowiskowe domy pomocy	8	934	950	974	945	945
Dzienne domy pomocy	9	0	0	0	0	0
Noclegownie, schroniska i domy dla bezdomnych	10	0	0	0	0	0
Kluby samopomocy	11	0	0	0	0	0
Rodzinne domy pomocy	12	X	X	X	X	X
Mieszkania chronione	13	0	0	0	0	0
Ośrodki interwencji kryzysowej	14	0	0	0	0	0
Jednostki specjalistycznego poradnictwa	15	0	0	0	0	0
Placówki dziennego wsparcia	16	0	0	0	0	0
Placówki opiekuńczo - wychowawcze ogółem	17	3 158	3 367	3 530	3 545	3 545
W tym:						
Placówki typu rodzinnego	18	1 780	2 035	2 092	2 132	2 132
Centrum integracji społecznej	19	0	0	0	0	0
Klub integracji społecznej	20	X	X	X	X	X
Warsztat terapii zajęciowej	21	1 389	1 372	1 370	1 683	1 683
Zakład Aktywności Zawodowej	22	0	0	0	0	0

9. Środki finansowe na wydatki w pomocy społecznej

W rozdziale 85201 ujęte zostały wydatki na placówki opiekuńczo-wychowawcze (Ośrodek Wspomagania Dziecka i Rodziny w Kolaczkowie, Rodzinny Dom Dziecka w Pyzdrach) oraz świadczenia dla usamodzielnianych wychowanków placówek opiekuńczo-wychowawczych. W rozdziale 85203 ujęte zostały wydatki na Środowiskowe Domy Samopomocy. W rozdziale 85204 ujęte zostały wydatki na świadczenia dla rodzin zastępczych, wynagrodzenie dla zawodowej rodziny zastępczej oraz koordynatorów pieczy zastępczej, koszty organizacji różnych imprez dla rodzin zastępczych (bal mikołajkowy, dzień rodzicielstwa zastępczego). W rozdziale 85205 ujęte zostały wydatki na realizację zadań związanych z przeciwdziałaniem przemocy w rodzinie. W rozdziale 85220 ujęte wydatki na działania interwencji kryzysowej realizowane przez PCPR. W rozdziale 85295 ujęte wydatki związane z prowadzeniem poradnictwa rodzinnego przez PCPR. W rozdziale 85311 ujęte koszty działalności Warsztatów Terapii Zajęciowej. W rozdziale 85324 ujęte środki PFRON przeznaczone na rehabilitację zawodową i społeczną osób niepełnosprawnych. W rozdziale 85395 ujęte środki finansowe przeznaczone na realizację programu "Bądźmy aktywni" realizowanego przez PCPR a współfinansowanego z EFS.

ŚRODKI FINANSOWE NA WYDATKI W POMOCY SPOŁECZNEJ (zadania własne i zadania zlecone)

W złotych

WYSZCZEGÓLNIENIE		Lata poprzednie		Rok oceny	Potrzeby	
		Rok 2010	Rok 2011		Rok po ocenie	Dwa lata po ocenie
OGÓŁEM						
OGÓŁEM (działy)	1	10 828 993	10 675 205	11 832 005	14 671 310	13 671 536
851 - OCHRONA ZDROWIA						
85153 - Przeciwdziałanie narkomanii	2	0	0	0	0	0
85154 - Przeciwdziałanie alkoholizmowi	3	0	0	0	0	0
852 - POMOC SPOŁECZNA						
85201 - Placówki opiekuńczo-wychowawcze - wydatki ogółem	4	1 576 095	1 530 815	1 474 607	1 873 333	1 627 343
85202 - Domy pomocy społecznej	5	1 729 862	1 646 963	1 682 321	1 814 176	1 802 460
85203 - Ośrodki Wsparcia	6	807 353	864 308	1 041 466	1 100 000	1 100 000

WYSZCZEGÓLNIENIE		Lata poprzednie		Rok oceny	Potrzeby	
		Rok 2010	Rok 2011		Rok po ocenie	Dwa lata po ocenie
85204 - Rodziny zastępcze	7	885 999	896 898	1 034 081	1 628 303	1 650 000
85205 - Przeciwdziałanie przemocy w rodzinie	8	6 000	12 502	9 349	16 793	16 793
85206 - Wspieranie rodziny (m.in. asystenci rodziny i rodziny wspierające)	9	0	0	0	0	0
85212 - Świadczenia rodzinne, świadczenie z funduszu alimentacyjnego oraz składki na ubezpieczenia emerytalne i rentowe z ubezpieczenia społecznego	10	0	0	0	0	0
85213 - Składki na ubezpieczenie zdrowotne opłacane za osoby pobierające niektóre świadczenia z pomocy społecznej, niektóre świadczenia rodzinne oraz za osoby uczestniczące w zajęciach centrum integracji społecznej	11	0	0	0	0	0
85214 - Zasiłki i pomoc w naturze oraz składki na ubezpieczenia emerytalne i rentowe	12	0	0	0	0	0
85215 - Dodatki mieszkaniowe	13	0	0	0	0	0
85216 - Zasiłki stałe	14	0	0	0	0	0
85218 - Powiatowe Centrum Pomocy Rodzinie	15	601 781	593 466	644 263	1 184 554	759 554
85219 - Ośrodek Pomocy Społecznej	16	X	X	X	X	X
85220 - Specjalistyczne poradnictwo, mieszkania chronione i ośrodki interwencji kryzysowej	17	34 600	31 220	38 299	44 903	44 903
85228 - Usługi opiekuńcze i specjalistyczne usługi opiekuńcze	18	0	0	0	0	0
85231- Pomoc dla cudzoziemców	19	0	0	0	0	0
W tym: Wydatki na pomoc dla cudzoziemców w celu integracji ze środowiskiem (cudzoziemcy, którzy uzyskali status uchodźcy lub ochronę uzupełniającą)	20	0	0	0	0	0
85232 - Centra Integracji Społecznej	21	0	0	0	0	0
85278 - Usuwanie skutków klęsk żywiołowych	22	0	0	0	0	0
85295 - Pozostała działalność W tym: - klub integracji społecznej, - warsztat terapii zajęciowej, - prace społecznie użyteczne, - program "Pomoc państwa w zakresie dożywiania" - wkład własny gminy	23	96 893	71 474	35 324	48 483	48 483
853 - POZOSTAŁE ZADANIA W ZAKRESIE POLITYKI SPOŁECZNEJ						
85305 - Żłobki	24	0	0	0	0	0
85306 - Kluby dziecięce	25	0	0	0	0	0
85307 - Dzienni opiekunowie	26	0	0	0	0	0
85311 - Rehabilitacja zawodowa i społeczna osób niepełnosprawnych	27	1 833 333	1 810 893	1 808 400	2 222 000	2 222 000
85321 - Zespoły orzekania o niepełnosprawności	28	172 289	208 161	192 155	200 000	200 000
85324 - Państwowy Fundusz Rehabilitacji Osób Niepełnosprawnych	29	2 469 214	2 438 782	3 192 169	3 500 000	3 600 000
85395 - Pozostała działalność w zakresie polityki społecznej	30	615 574	569 723	679 571	1 038 765	600 000
854 - Edukacyjna opieka wychowawcza						

WYSZCZEGÓLNIENIE		Lata poprzednie		Rok oceny	Potrzeby	
		Rok 2010	Rok 2011		Rok po ocenie	Dwa lata po ocenie
85415 - Pomoc materialna dla uczniów	31	X	X	X	X	X
Inne - środki EFS na projekty						
Liczba projektów EFS	32	1	2	1	1	1
Łączna kwota środków EFS	33	541 709	504 873	583 307	948 693	537 000

10. Aktywność projektowo-programowa

Program "Bądźmy Aktywni" realizowany jest przez Powiatowe Centrum Pomocy Rodzinie we Wrześni. Program "Moja przyszłość w moich rękach" realizowany był przez placówkę opiekuńczo-wychowawczą Ośrodek Wspomnagania Dziecka i Rodziny w Kołaczkowie.

AKTYWNOŚĆ PROJEKTOWO-PROGRAMOWA (w całym okresie sprawozdawczym)

WYSZCZEGÓLNIENIE		Lata poprzednie		Rok oceny	Prognoza rok po ocenie
		Rok 2010	Rok 2011		
PROJEKTY WSPÓLFINANSOWANE Z EFS					
Ogółem liczba osób objętych projektami	1	96	86	88	100
W tym:					
Bądźmy aktywni	2	96	68	88	100
Moja przyszłość w moich rękach	3	0	18	0	0

WYSZCZEGÓLNIENIE		Lata poprzednie		Rok oceny	Prognoza rok po ocenie
		Rok 2010	Rok 2011		
UDZIAŁ W KONKURSACH OGŁASZANYCH PRZEZ MPiPS					
Ogółem liczba osób objętych projektami	1	77	31	70	10
W tym:					
"Gwiazdka latem"	2	19	0	0	0
"Teraz rozumiem"	3	28	0	0	0
"Świetlica moim drugim domem"	4	30	0	0	0
"Doposażenie Rodzinnego Domu Dziecka w Pyzdrach"	5	0	8	0	0
"Zaczarowany ołówek"	6	0	10	0	0
"Doposażenie niespokrewnionych rodzin zastępczych w niezbędny sprzęt"	7	0	13	0	0
Koordynatorzy pieczy zastępczej	8	0	0	70	0

WYSZCZEGÓLNIENIE		Lata poprzednie		Rok oceny	Prognoza rok po ocenie
		Rok 2010	Rok 2011		
UDZIAŁ W PROGRAMACH OSŁONOWYCH (nie wymienione wyżej)					
Ogółem liczba osób objętych projektami	1	0	0	0	0

WYSZCZEGÓLNIENIE	Lata poprzednie		Rok oceny	Prognoza rok po ocenie
	Rok 2010	Rok 2011		
W tym:				

11. Współpraca z organizacjami pozarządowymi - zadania zlecone w obszarze pomocy i wsparcia

Przy PCPR funkcjonuje Forum Organizacji Pozarządowych Powiatu Wrzesińskiego. Skupia obecnie 18 stowarzyszeń i fundacji działających w sferze pomocy społecznej. Głównym celem jest aktywizowanie środowiska osób niepełnosprawnych do udziału w życiu społecznym, kulturalnym i sportowym oraz pomoc w pozyskiwaniu funduszy zewnętrznych.

Organizacje pozarządowe zrzeszone w Forum korzystają nieodpłatnie z sali konferencyjnej (3330 osób) i Sali rehabilitacyjnej (3310 osób) Powiatowego Centrum Pomocy Rodzinie na: zebrania, szkolenia, występy i wystawy oraz na różnego rodzaju formy terapii i zajęcia rehabilitacyjne. W roku 2012 FORUM organizacji pozarządowych powiatu wrzesińskiego zorganizowało 7 spotkań.

WSPÓŁPRACA Z ORGANIZACJAMI POZARZĄDOWYMI - ZADANIA ZLECONE W OBSZARZE POMOCY I WSPARCIA (w całym okresie sprawozdawczym)

WYSZCZEGÓLNIENIE	Lata poprzednie		Rok oceny	Prognoza rok po ocenie
	Rok 2010	Rok 2011		
ZLECENIA W TRYBIE DZIAŁALNOŚCI POŻYTKU PUBLICZNEGO				
Liczba zleceń ogółem	1	0	1	7
Wartość zleceń w złotych	2	0	10 000	20 000
W tym: dotacje w złotych	3	0	0	0
ZLECENIA W TRYBIE ZAMÓWIEŃ PUBLICZNYCH				
Liczba zleceń ogółem	4	0	0	0
Wartość zleceń w złotych	5	0	0	0
W tym: dotacje w złotych	6	0	0	0
WYBRANE USŁUGI POMOCY SPOŁECZNEJ				
Usługi opiekuńcze				
Liczba zleceń	7	0	0	0
Wartość zleceń w złotych	8	0	0	0
Specjalistyczne usługi opiekuńcze				
Liczba zleceń	9	0	0	0
Wartość zleceń w złotych	10	0	0	0
Prowadzenie placówki pomocy społecznej				
Liczba zleceń	11	0	0	0
Wartość zleceń w złotych	12	0	0	0

12. Wskaźniki oceny zasobów pomocy społecznej

12.1. KADRA PRACOWNIKÓW SOCJALNYCH

Wskaźnik wykształcenia pracowników socjalnych

rok		2009	2010	2011	2012	2013 potrzeby	2014 potrzeby
liczba pracowników socjalnych posiadających wyższe wykształcenie	1	2	5	5	5	5	5
liczba wszystkich pracowników socjalnych	2	3	6	6	6	6	6
Wartość wskaźnika w1 / w2 x 100% (%)	3	67	83	83	83	83	83
Dynamika (%)	4	X	124	100	100	100	100

Wskaźnik profesjonalizacji kadry

rok		2009	2010	2011	2012	2013 potrzeby	2014 potrzeby
liczba osób pełniących funkcje kierownicze i pracowników socjalnych posiadających specjalizację z organizacji z pomocy społecznej	1	1	1	1	1	1	1
Liczba pozostałych osób zatrudnionych posiadających specjalizację z organizacji pomocy społecznej *	2	2	3	4	4	4	4
liczba wszystkich zatrudnionych osób	3	15	37	41	40	42	42
Wartość wskaźnika w1+w2 / w3 x 100% (%)	4	20	11	12	13	12	12
Dynamika (%)	5	X	55	109	108	92	100

* nie ujęci w wierszu 1

Wskaźnik specjalizacji pracowników socjalnych I

rok		2009	2010	2011	2012	2013 potrzeby	2014 potrzeby
liczba pracowników socjalnych posiadających specjalizację I st. w zawodzie	1	0	0	0	0	0	0
liczba wszystkich pracowników socjalnych	2	3	6	6	6	6	6
Wartość wskaźnika w1 / w2 x 100% (%)	3	0	0	0	0	0	0
Dynamika (%)	4	X	0	0	0	0	0

Wskaźnik specjalizacji pracowników socjalnych II

rok		2009	2010	2011	2012	2013 potrzeby	2014 potrzeby
liczba pracowników socjalnych posiadających specjalizację II st. w zawodzie	1	0	0	0	0	0	0
liczba wszystkich pracowników socjalnych	2	3	6	6	6	6	6
Wartość wskaźnika w1 / w2 x 100% (%)	3	0	0	0	0	0	0
Dynamika (%)	4	X	0	0	0	0	0

Wskaźnik wolontariatu

rok		2009	2010	2011	2012	2013 potrzeby	2014 potrzeby
liczba wolontariuszy	1	0	0	0	0	0	0
liczba wszystkich pracowników	2	0	44	50	52	54	54
Wartość wskaźnika w1 / w2 x 100% (%)	3	0	0	0	0	0	0

rok		2009	2010	2011	2012	2013 potrzeby	2014 potrzeby
Dynamika (%)	4	X	0	0	0	0	0

12.2. KOSZTY

Wskaźnik wydatków na utrzymanie jednostki

rok		2009	2010	2011	2012	2013 prognoza	2014 prognoza
Całkowity roczny koszt prowadzenia i utrzymania jednostki w zł	1	565 000	2 522 852	2 392 606	2 673 100	4 300 689	3 458 621
Wydatki na realizację zadań pomocy i integracji społecznej ogółem w zł bez względu na źródło finansowania OGÓŁEM z tablicy 8	2	7 803 000	10 828 993	10 675 205	11 832 005	14 671 310	13 671 536
Wartość wskaźnika w1 / w2 x 100% (%)	3	7	23	22	23	29	25
Dynamika (%)	4	X	329	96	105	126	86

12.3. OSOBY I RODZINY KORZYSTAJĄCE Z POMOCY I WSPARCIA

Struktura osób, którym udzielono pomocy i wsparcia według grup wiekowych i płci

rok		2010	2011	2012	2013 prognoza
OGÓŁEM	udział osób w wieku 0-17 lat (%)	6	7	9	8
	udział osób w wieku produkcyjnym (%)	92	91	90	90
	udział osób w wieku emerytalnym (%)	2	2	2	1
KOBIECY	udział osób w wieku 0-17 lat (%)	3	3	4	4
	udział osób w wieku produkcyjnym (%)	59	58	57	55
	udział osób w wieku emerytalnym (%)	1	1	1	1
MĘŻCZYŹNI	udział osób w wieku 0-17 lat (%)	3	4	5	5
	udział osób w wieku produkcyjnym (%)	33	33	33	35
	udział osób w wieku emerytalnym (%)	1	1	1	1

Wskaźnik pomocy pieniężnej

rok		2009	2010	2011	2012
liczba osób, którym przyznano świadczenie pieniężne	1	139	145	146	142
liczba osób, którym przyznano świadczenie OGÓŁEM	2	266	145	146	147
Wartość wskaźnika w1 / w2 x 100% (%)	3	52	100	100	97
Dynamika (%)	4	X	192	100	97

Wskaźnik pomocy niepieniężnej

rok		2009	2010	2011	2012
liczba osób, którym przyznano świadczenie niepieniężne	1	130	3	6	5
liczba osób, którym przyznano świadczenie OGÓŁEM	2	266	145	146	147
Wartość wskaźnika w1 / w2 x 100% (%)	3	49	2	4	3
Dynamika (%)	4	X	4	200	75

12.4. POWODY PRZYZNANIA POMOCY

Struktura rodzin, którym przyznano pomoc według powodów przyznania pomocy

rok		2009	2010	2011	2012	2013 prognoza
Ubóstwo (%)	1	X	X	X	X	X
Bezrobocie (%)	2	X	X	X	X	X
Niepełnosprawność (%)	3	0	59	65	65	68
długotrwała lub ciężka choroba (%)	4	0	50	53	51	47
bezradność (%)	5	0	0	0	0	0
Alkoholizm (%)	6	X	X	X	X	X
Narkomania (%)	7	X	X	X	X	X
potrzeba ochrony macierzyństwa (%)	8	X	X	X	X	X

12.5. POMOC W FORMIE ŚWIADCZEŃ

Wskaźnik pomocy w celu integracji cudzoziemców

rok		2009	2010	2011	2012	2013 prognoza
liczba cudzoziemców / rodzin, które zawarły indywidualny program integracji	1	0	0	0	0	0
KOSZTY w zł	2		0	0	0	0
Wartość wskaźnika Wartość pomocy na 1 rodzinę	3	0	0	0	0	0

rok		2009	2010	2011	2012	2013 prognoza
w zł w2 / w1						
Dynamika (%)	4	X	0	0	0	0

12.6. POMOC W FORMIE USŁUG

Wskaźnik kontraktu socjalnego

rok		2009	2010	2011	2012	2013 prognoza
liczba osób z zawartym kontraktem socjalnym *	1	0	0	0	0	0
liczba osób, którym przyznano świadczenie	2	266	145	146	147	158
Wartość wskaźnika w1 / w2 x 100% (%)	3	0	0	0	0	0
Dynamika (%)	4	X	0	0	0	0

* dotyczy osób, które podpisały kontrakt (nie wliczając członków ich rodzin, którzy również mogą być beneficjentami kontraktu)

Wskaźnik interwencji kryzysowej

rok		2010	2011	2012	2013 prognoza
liczba rodzin objęta pomocą w formie interwencji kryzysowej	1	5	5	11	7
liczba rodzin, którym udzielono pomocy	2	2 110	1 839	1 631	1 762
Wartość wskaźnika w1 / w2 x 100% (%)	3	0	0	1	0
Dynamika (%)	4	X	0	0	0

12.7. POMOC INSTYTUCJONALNA

Wskaźnik zaspokojenia potrzeb miejsc w środowiskowych domach samopomocy

rok		2009	2010	2011	2012	2013 prognoza
liczba osób umieszczonych w środowiskowych domach samopomocy	1	0	12	15	4	5
liczba osób oczekujących na umieszczenie w domu pomocy społecznej o zasięgu ponadgminnym	2	0	0	0	0	0
Wartość wskaźnika (w1x100)/(w1+w2)	3	0	100	100	100	100
Dynamika (%)	4	X	0	100	100	100

Wskaźnik zaspokojenia potrzeb miejsc w mieszkaniach chronionych

rok		2009	2010	2011	2012	2013 prognoza
liczba osób umieszczonych w mieszkaniu chronionym	1	0	0	0	0	0

rok		2009	2010	2011	2012	2013 prognoza
liczba osób oczekujących na umieszczenie w mieszkaniu chronionym	2	0	0	0	0	0
Wartość wskaźnika (w1x100)/(w1+w2)	3	0	0	0	0	0
Dynamika (%)	4	X	0	0	0	0

12.8. BUDŻET POLITYKI SPOŁECZNEJ

Struktura wydatków na zadania realizowane w ramach polityki społecznej

Wyszczególnienie	2009		2010		2011		2012		2013 Potrzeby		2014 Potrzeby	
	Kwota	%*	Kwota	%*	Kwota	%*	Kwota	%*	Kwota	%*	Kwota	%*
Ogółem wydatki	565 000	100	10 828 993	100	10 675 205	100	11 832 005	100	14 671 310	100	13 671 536	100
85153 - Przeciwdziałanie narkomanii	0	0	0	0	0	0	0	0	0	0	0	0
85154 - Przeciwdziałanie alkoholizmowi	0	0	0	0	0	0	0	0	0	0	0	0
85201 - Placówki opiekuńczo-wychowawcze	0	0	1 576 095	15	1 530 815	14	1 474 607	12	1 873 333	13	1 627 343	12
85202 - Domy pomocy społecznej	0	0	1 729 862	16	1 646 963	15	1 682 321	14	1 814 176	12	1 802 460	13
85203 - Ośrodki Wsparcia	0	0	807 353	7	864 308	8	1 041 466	9	1 100 000	7	1 100 000	8
85204 - Rodziny zastępcze	0	0	885 999	8	896 898	8	1 034 081	9	1 628 303	11	1 650 000	12
85205 - Przeciwdziałanie przemocy w rodzinie	0	0	6 000	0	12 502	0	9 349	0	16 793	0	16 793	0
85206 - Wspieranie rodziny (m.in. asystenci rodziny i rodziny wspierające)	0	0	0	0	0	0	0	0	0	0	0	0
85212 - Świadczenia rodzinne, świadczenie z funduszu alimentacyjnego oraz składki na ubezpieczenia emerytalne i rentowe z ubezpieczenia społecznego	0	0	0	0	0	0	0	0	0	0	0	0
85213 - Składki na ubezpieczenie zdrowotne opłacane za osoby pobierające niektóre świadczenia z pomocy społecznej, niektóre świadczenia rodzinne oraz za osoby uczestniczące w zajęciach centrum integracji społecznej	0	0	0	0	0	0	0	0	0	0	0	0
85214 - Zasiłki i pomoc w naturze oraz składki na ubezpieczenia emerytalne i rentowe	0	0	0	0	0	0	0	0	0	0	0	0
85215 - Dodatki mieszkaniowe	0	0	0	0	0	0	0	0	0	0	0	0
85216 - Zasiłki stałe	0	0	0	0	0	0	0	0	0	0	0	0
85218 - Powiatowe Centrum Pomocy Rodzinie	565 000	100	601 781	6	593 466	6	644 263	5	1 184 554	8	759 554	6
85220 - Specjalistyczne poradnictwo, mieszkania chronione i ośrodki interwencji kryzysowej	0	0	34 600	0	31 220	0	38 299	0	44 903	0	44 903	0
85228 - Usługi opiekuńcze i specjalistyczne usługi opiekuńcze	0	0	0	0	0	0	0	0	0	0	0	0
85231 - Pomoc dla cudzoziemców	0	0	0	0	0	0	0	0	0	0	0	0
85232 - Centra Integracji Społecznej	0	0	0	0	0	0	0	0	0	0	0	0
85278 - Usuwanie skutków klęsk żywiołowych	0	0	0	0	0	0	0	0	0	0	0	0
85295 - Pozostała działalność W tym: - klub integracji społecznej, - warsztat terapii zajęciowej,	0	0	96 893	1	71 474	1	35 324	0	48 483	0	48 483	0

Wyszczególnienie	2009		2010		2011		2012		2013 Potrzeby		2014 Potrzeby	
	Kwota	%*	Kwota	%*	Kwota	%*	Kwota	%*	Kwota	%*	Kwota	%*
- prace społecznie użyteczne, - program "Pomoc państwa w zakresie dożywiania" - wkład własny gminy												
85305 - Żłobki		0	0	0	0	0	0	0	0	0	0	0
85306 - Kluby dziecięce		0	0	0	0	0	0	0	0	0	0	0
85307 - Dzienni opiekunowie		0	0	0	0	0	0	0	0	0	0	0
85311 - Rehabilitacja zawodowa i społeczna osób niepełnosprawnych		0	1 833 333	17	1 810 893	17	1 808 400	15	2 222 000	15	2 222 000	16
85321 - Zespoły orzekania o niepełnosprawności		0	172 289	2	208 161	2	192 155	2	200 000	1	200 000	1
85324 - Państwowy Fundusz Rehabilitacji Osób Niepełnosprawnych		0	2 469 214	23	2 438 782	23	3 192 169	27	3 500 000	24	3 600 000	26
85395 - Pozostała działalność w zakresie polityki społecznej		0	615 574	6	569 723	5	679 571	6	1 038 765	7	600 000	4
85415 - Pomoc materialna dla uczniów		0	0	0	0	0	0	0	0	0	0	0

* procentowy udział w wydatkach ogółem

13. Wnioski końcowe

Nowelizacja z 2011 roku ustawy z dnia 12 marca 2004r. o pomocy społecznej (Dz.U. z 2013 poz. 182) wprowadziła obowiązek przygotowywania corocznie przez gminy, powiaty i samorząd województwa oceny zasobów pomocy społecznej, która będzie przedstawiana odpowiednio radzie gminy, radzie powiatu oraz sejmikowi województwa (art. 16a, art. 17 ust. 1 pkt. 2, art. 19 ust. 18 oraz art. 21 ust. 8 ustawy o pomocy społecznej). Ocena zasobów pomocy społecznej zastępuje od 2012 roku dotychczas przygotowywany przez jednostki samorządu terytorialnego bilans potrzeb pomocy społecznej. Ocena ta wraz z rekomendacjami jest podstawą planowania budżetu na następny rok. Formularz oceny dość szczegółowo prezentuje realizowane działania. Istotną jest możliwość porównania finansowania konkretnych działań na przestrzeni 3 lat - rok oceny oraz 2 lata wstecz oraz potrzeb i prognoz finansowych na 2 kolejne lata. Pozwala to ocenić, w jakim stopniu realizowane są poszczególne zadania oraz czy występują braki finansowe.



Powiatowy Urząd Pracy we Wrzeźni

ul. Wojska Polskiego 2 62-300 Wrzeźnia; Tel. 0616403535, Fax 0616402110
adres strony internetowej: pupwrzesnia.pl

SPRAWOZDANIE Z SYTUACJI NA RYNKU PRACY W POWIECIE WRZESIŃSKIM W 2012 ROKU

Wrzeźnia, kwiecień 2013r.

Spis treści:

WSTĘP

I. Wrzesiński rynek pracy w 2012r.

1. Pracodawcy
2. Poziom i dynamika bezrobocia.
3. Płynność bezrobocia – napływ i odpływ
4. Struktura bezrobocia
5. Zwolnienia z przyczyn dotyczących zakładu pracy

II. Działania PUP we Wrześni na rzecz aktywizacji bezrobotnych w 2012r.

1. Instrumenty pasywne
 - 1.1 Obsługa formalna
 - 1.2 Zasiłki dla bezrobotnych
2. Pomoc w poszukiwaniu pracy
 - 2.1 Pośrednictwo pracy
 - 2.2 Usługi EURES
 - 2.3 Dodatki aktywizacyjne
 - 2.4 Poradnictwo zawodowe i pomoc w aktywnym poszukiwaniu pracy realizowana w Klubie Pracy.
 - 2.5 Szkolenia
3. Zatrudnienie subsydiowane
 - 3.1 Staże
 - 3.2 Środki na tworzenie nowych stanowisk pracy
 - 3.3 Roboty publiczne
 - 3.4 Prace interwencyjne i prace społecznie użyteczne
4. Podsumowanie aktywnych form przeciwdziałania bezrobociu
 - 4.1 Aktywne formy finansowane ze środków FP otrzymanych w ramach algorytmu
 - 4.2 Projekt *Człowiek najlepszą inwestycją*
 - 4.3 Programy finansowane z rezerwy Funduszu Pracy i w wyniku zmiany planu finansowego
5. Działania na rzecz osób niepełnosprawnych
6. Współpraca z ośrodkami pomocy społecznej

III. Poziom środków finansowych przeznaczonych na aktywizację bezrobotnych w 2012r.

WSTĘP

Niniejsze sprawozdanie zawiera szczegółowy opis działań podejmowanych w 2012r. przez Powiatowy Urząd Pracy we Wrześni na rzecz aktywizacji zawodowej osób bezrobotnych z terenu Wrześni i powiatu wrzesińskiego.

Rok 2012 a zwłaszcza druga jego połowa była trudnym okresem na rynku pracy. Widoczny był i nadal jest duży wzrost liczby osób rejestrujących się i uzyskujących status bezrobotnych. Niestety liczba ofert pracy była niewystarczająca do rosnących potrzeb, gdyż pracodawcy, borykający się z trudną sytuacją gospodarczą, z dużą ostrożnością decydowali się na tworzenie nowych miejsc pracy.

Chcąc zaoferować naszym klientom jak najszerszy katalog usług PUP we Wrześni ubiegał się o dodatkowe środki finansowe (z Europejskiego Funduszu Społecznego oraz Funduszu Pracy w ramach rezerwy Ministra Pracy i Polityki Społecznej), by móc organizować m.in.: staże, szkolenia, roboty publiczne, prace interwencyjne i dofinansowywać tworzenie działalności gospodarczych. Łącznie w 2012 roku na aktywizację zawodową przeznaczono blisko 5 mln zł, tj. o 28,3% więcej niż w 2011r.

I. Wrzesiński rynek pracy w 2012r.

1. Pracodawcy.

Wrzesiński rynek pracy tworzą przede wszystkim pracodawcy. Dlatego sprawozdanie za 2012r. należy rozpocząć od informacji o realizowanych i planowanych inwestycjach na terenie powiatu potwierdzających, że pomimo pogorszenia sytuacji gospodarczej w II połowie ubiegłego roku stanowi on nadal atrakcyjne miejsce dla potencjalnych inwestorów.

Swoje oferty pracy w 2012r. sukcesywnie zgłaszała m. in. firma **FLEX FILMS EUROPA Sp. z o.o.**, która przy ulicy Sikorskiego 48 zbudowała zakład produkcji folii do opakowań spożywczych. Pierwszy etap rekrutacji na stanowiska produkcyjne (technik mechanik, technik elektryk, technik elektronik oraz technik chemik) został zakończony w listopadzie 2011r. Zatrudniono wówczas 40 osób, które wysłano do jednej z fabryk koncernu w Dubaju, gdzie przyszli pracownicy zdobywali doświadczenie. W ramach drugiego etapu rekrutacji w 2012r. zatrudniono kolejnych 64 pracowników. W przyszłości planowana jest rozbudowa istniejącego już zakładu.

Natomiast w Psarach Małych pod Wrześnią powstała fabryka należąca do francuskiego koncernu **ALLFLEX**, zajmująca się produkcją kolczyków dla zwierząt hodowlanych. Obecnie firma zatrudnia 72 pracowników.

Ponadto w 2012r. zainteresowanie lokalizacją zakładu wykazała również firma **INALFA** z branży automotive, lidera na rynku produkcji szyberdachów.

Ogółem na koniec 2012r. na terenie powiatu było zarejestrowanych 8049 podmiotów gospodarczych. Do firm mających największy wpływ na poziom zatrudnienia należą:

L.p.	Nazwa i adres firmy	Liczba pracowników
1	MATEX Sp. z o.o. Starczanowo 4, 62-330 Nekla	650
2	MIKROMA SA ul. Batorego 4, 62-300 Września	480
3	Orzechowskie Zakłady Przemysłu Sklejek ul. Miłosławska 13, 62-322 Orzechowo	354
4	STOMIL Sp. z o.o. ul. Gnieźnieńska 6, 62-330 Nekla	350
5	SIWL Spółdzielnia Inwalidów Wiosna Ludów ul. Leśna 10, 62-300 Września	320
6	Szpital Powiatowy Sp. z o.o. ul. Słowackiego 2, 62-300 Września	265
7	TARKET POLSKA sp. z o.o. ul. Miłosławska 13a, 62-322 Orzechowo	264
8	GESTAMP Polska Sp. z .o.o. ul. Działkowców 12, 62-300 Września	230
9	CENOS ul. Sikorskiego 22, 62-300 Września	175
10	KRISPOL ul. Budowlana 1, Psary Małe, 62-300 Września	175
11	SPOLEM P.S.S. ul. Sądowa 1, 62-300 Września	155
12	TECHPAK Sp. z o.o. Białeżyce 57, 62-300 Września	144
13	Karlik Elektrotechnik Sp. z o.o. ul. Wrzesińska 29, 62-330 Nekla	115
14	Zakład Produkcji Części Zamiennych do Maszyn Rolniczych Bogdan Kowalski ul. Działkowców 11, 62-300 Września	112

15	Spółdzielnia Mleczarska ul. Czerniejewska 1, 62-300 Września	109
16	Pani Teresa Medica Sp. z o.o. ul. Powidzka 50, Gutowo Małe, 62-300 Września	106
17	TESCO ul. Kaliska 17, 62-300 Września	105
18	KOS Elektrosystem ZPChr ul. Wrocławska 43, 62-300 Września	100
19	Wheelabrador Schlick Sp. z o.o. ul. Słowackiego 53, 62-300 Września	100
20	ENEA Operator Sp. z o.o. ul. Witkowska 5, 62-300 Września	89
21	Powiatowy Bank Spółdzielczy ul. Warszawska 36, 62-300 Września	79
22	Przedsiębiorstwo Wodociągów i Kanalizacji Sp. z o.o. ul. Miłosławska 8, 62-300 Września	78
23	Osadkowski Raiffeisen Sp. z o.o. Obłaczkowo 144a, 62-300 Września	74
24	Przedsiębiorstwo Usług komunalnych ul. Sikorskiego 38, 62-300 Września	67
25	ROLMAKO Henryk Kowalski ul. Gwarna8, Psary Małe	64

2. Poziom i dynamika bezrobocia.

W minionym roku sytuacja na lokalnym rynku pracy uległa pogorszeniu. Stopa bezrobocia zwiększyła się o 1,2 punktu procentowego w stosunku do grudnia 2011r i wyniosła 14,8%. W tym samym okresie, stopa bezrobocia w kraju wzrosła o 0,9 punktu procentowego osiągając poziom 13,4% a w województwie wielkopolskim wzrosła o 0,8 punktu procentowego do 9,9%.

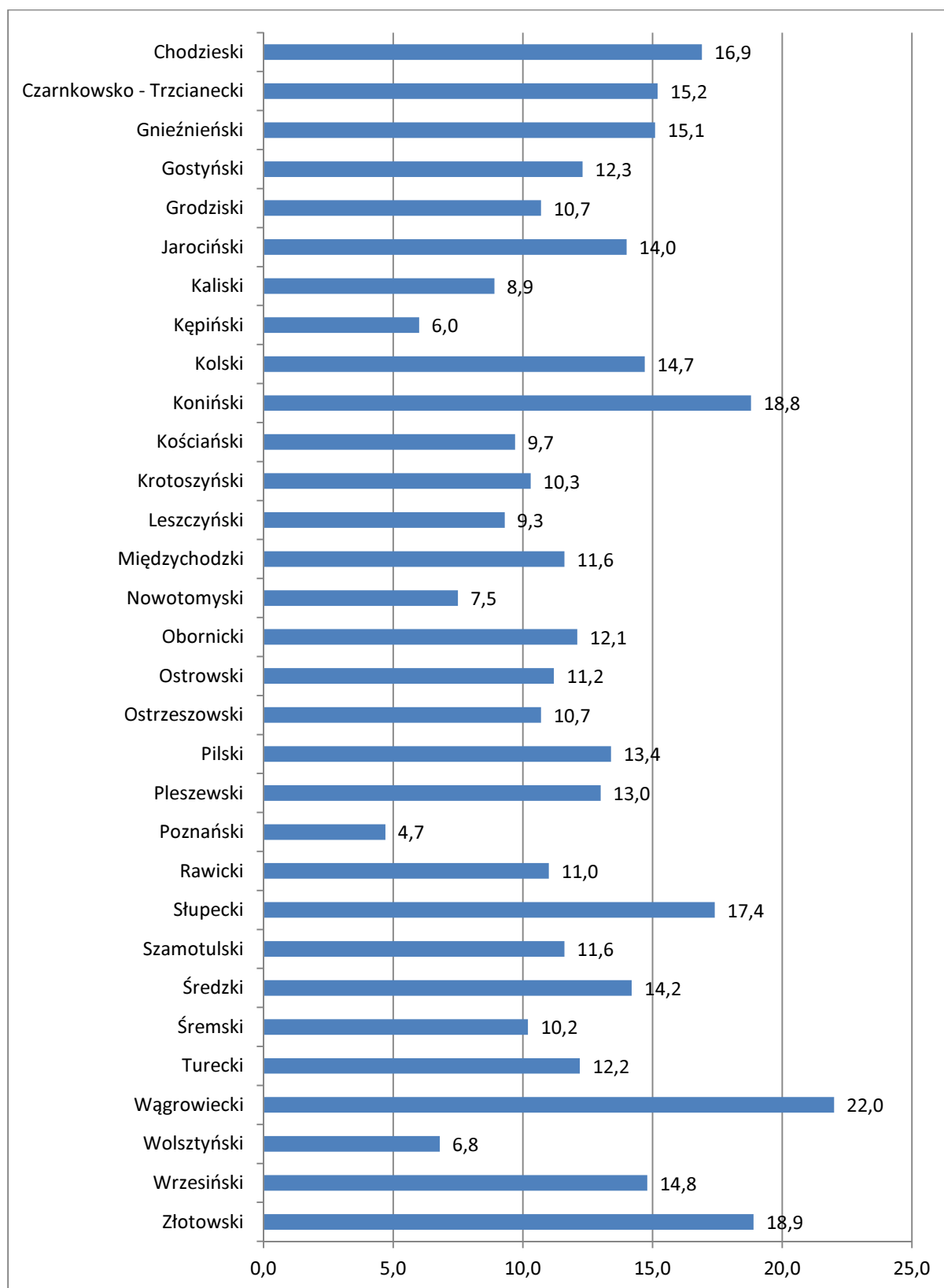
PORÓWNANIE DANYCH STOPY BEZROBOCIA

stan na 31 grudnia 2011 13,6%	⇐	STOPA BEZROBOCIA W POWIECIE	⇒	stan na 31 grudnia 2012 14,8 %
stan na 31 grudnia 2011 12,5%	⇐	STOPA BEZROBOCIA W KRAJU	⇒	stan na 31 grudnia 2012 13,4 %
stan na 31 grudnia 2011 9,1%	⇐	STOPA BEZROBOCIA W WOJEWÓDZTWIE	⇒	stan na 31 grudnia 2012 9,9 %

Dla porównania wzrost stopy bezrobocia w sąsiednich powiatach podregionu konińskiego kształtował się następująco: gnieźnieński – wzrost do 15,1% i słupecki – wzrost do 17,4%, a dla całego podregionu stopa bezrobocia wzrosła w ciągu roku z 14,3% do 15,3%.

Stopa bezrobocia w poszczególnych powiatach województwa wielkopolskiego kształtowała się na koniec grudnia 2012r. następująco:

Stopa bezrobocia w poszczególnych powiatach województwa wielkopolskiego



Natomiast liczba bezrobotnych zwiększyła się w ciągu roku o 407 osób i na dzień 31 grudnia 2012r. wynosiła **4.406** osób.

31 GRUDNIA 2011r.

31 GRUDNIA 2012r.

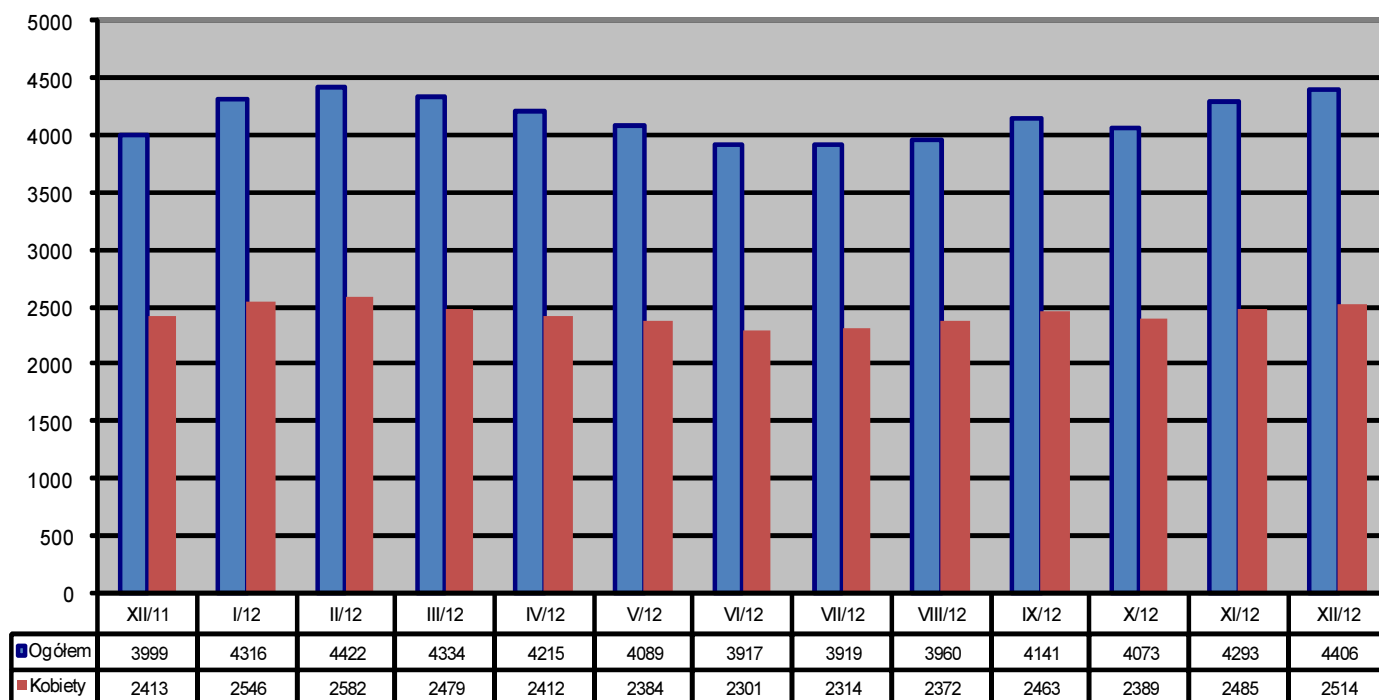
OGÓŁEM BEZROBOTNYCH

OGÓŁEM BEZROBOTNYCH

3 999 osoby

4 406 osób

Stan ilościowy zarejestrowanych bezrobotnych na przestrzeni minionego roku ilustruje poniższy wykres.



Jak można zauważyć w styczniu i lutym bezrobocie wzrastało, w okresie od marca do czerwca spadało a w II połowie roku zaczęło ponownie wzrastać za wyjątkiem października kiedy realizowane były programy z rezerwy MPiPS.

Liczba bezrobotnych w poszczególnych gminach przedstawiała się na koniec grudnia następująco:

Gmina	Stan na:	XII 2011r.	XII 2012r.
WRZEŚNIA	<i>Ogółem</i>	2264	2568
	<i>Kobiet</i>	1374	1476
KOŁACZKOWO	<i>Ogółem</i>	377	435
	<i>Kobiet</i>	227	241
MIŁOSŁAW	<i>Ogółem</i>	679	645
	<i>Kobiet</i>	408	369
NEKLA	<i>Ogółem</i>	235	291
	<i>Kobiet</i>	150	169
PYZDRY	<i>Ogółem</i>	444	467
	<i>kobiet</i>	254	259

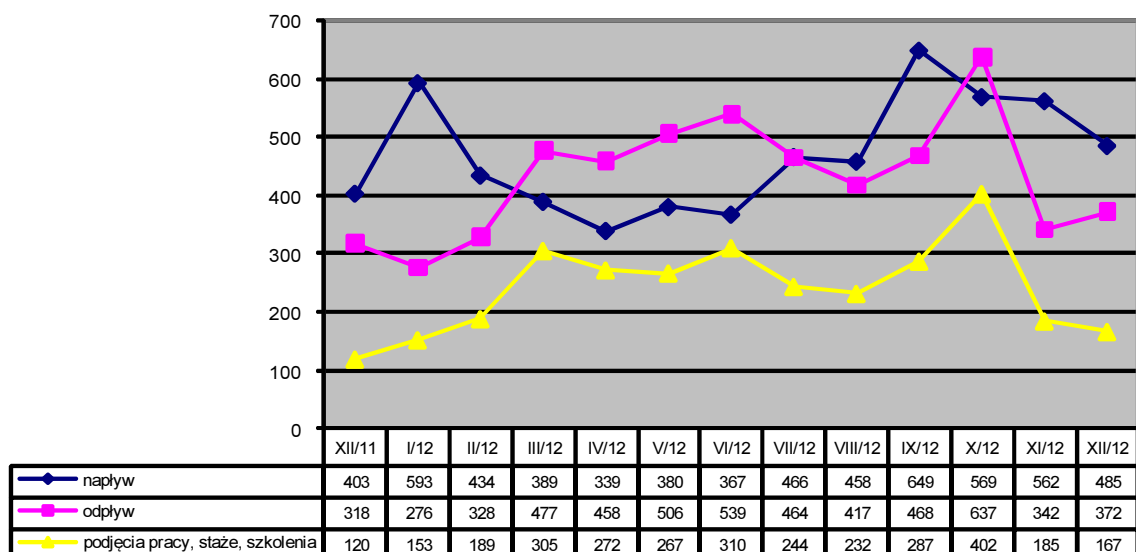
- gmina Września: wzrost o 304 osób (+13,4%),
- gmina Kołaczkowo: wzrost o 58 osób (+15,4%),
- gmina Miłosław: spadek o 34 osoby (-5,0%),
- gmina Nekla: wzrost o 56 osób (+23,8%),
- gmina Pyzdry: wzrost o 23 osoby (+5,2%).

Najwięcej bezrobotnych w ujęciu ilościowym przybyło w gminie Września – +304 osoby (+13,4%) a w ujęciu procentowym w gminie Nekla – +23,8%, natomiast spadek wystąpił jedynie w gminie Miłosław – 34 osoby (-5,0%).

3. Płynność bezrobocia - napływ i odpływ.

Od 1 stycznia do 31 grudnia 2012r. napływ bezrobotnych wyniósł 5691 osób, a odpływ 5284 bezrobotnych z czego 2317 wyrejestrowało się z tytułu podjęcia pracy a 696 skierowania na staż i szkolenia. Faktyczna liczba osób podejmujących pracę jest jednak większa ponieważ część bezrobotnych nie zgłasza się w wyznaczonym terminie i nie informuje Urząd o rozpoczęciu pracy.

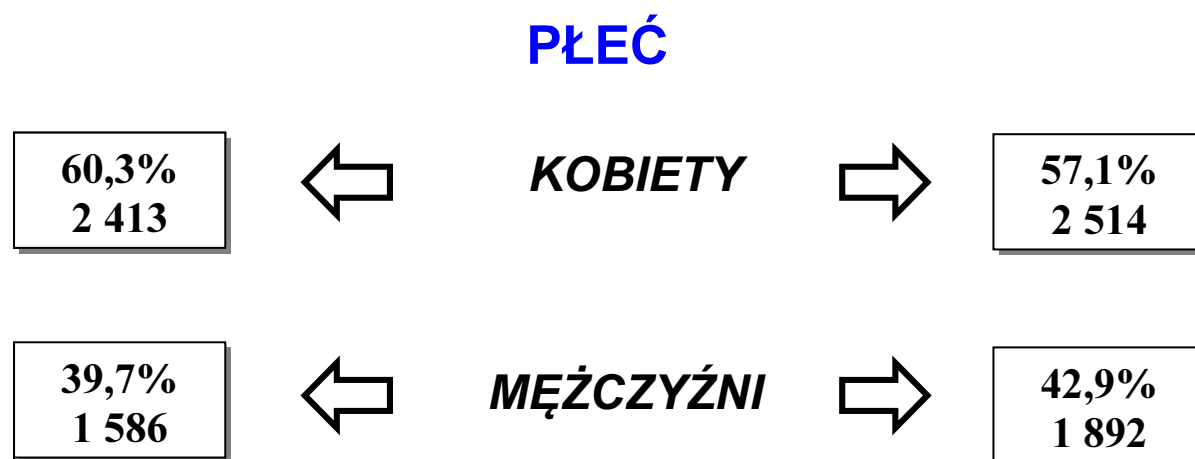
NAPŁYW I ODPŁYW (W TYM PODJĘCIA PRACY) BEZROBOTNYCH – W DANYCH MIESIĄCACH



Największą liczbą napływu do bezrobocia charakteryzował się wrzesień - 649 osób. Natomiast największy odpływ wystąpił w październiku i wyniósł 637 osób co jak już wspomniano było związane z realizacją programów z rezerwy MPiPS.

4. Struktura bezrobocia.

Na koniec grudnia 2012r. liczba bezrobotnych kobiet wynosiła 2514 i zwiększyła się przez rok o 101 osób. W ujęciu procentowym udział kobiet wynosił 57,1% i zmniejszył się w ciągu dwunastu miesięcy o 3,2 punkty procentowe. Natomiast liczba bezrobotnych mężczyzn zwiększyła się o 306 osób co oznacza wzrost o 3,2 punkty procentowe.



Udział bezrobotnych w poszczególnych kategoriach wiekowych przedstawia się następująco:

- wiek 18-24 lata: wzrost z 976 osób-24,4% do 1.054 osób-23,9%,
- wiek 25-34 lata: wzrost z 1.103 – 27,6% do 1.210 – 27,5%,
- wiek 35-44 lata: wzrost z 702 -17,6% do 820 – 18,6%,
- wiek 45-54 lata: wzrost z 781 – 19,5% do 833 - 18,9%,
- wieku powyżej 54 lata: wzrost z 437 – 10,9% do 489 – 11,1%.

Analiza bezrobotnych według wieku wskazuje, że bezrobocie w liczbach bezwzględnych wzrosło we wszystkich kategoriach natomiast w ujęciu procentowym spadek odnotowano w przypadku kategorii: 18 -24 lata, 25 – 34 lata i 45 – 54 lata. Przyczyniła się do tego realizacja projektu *Człowiek najlepszą inwestycją* współfinansowanego z EFS oraz programów realizowanych ze środków rezerwy MPiPS.

WIEK

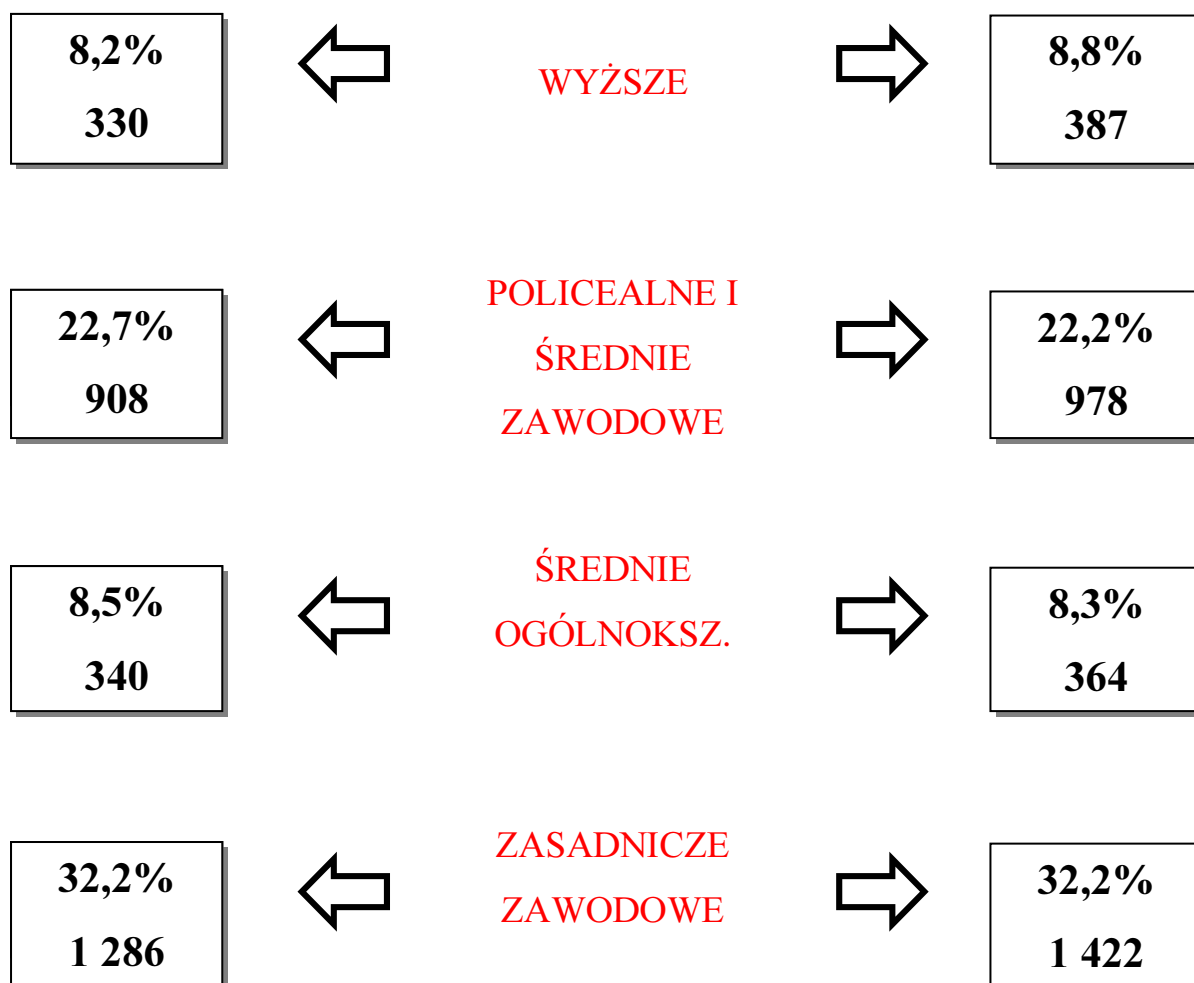
24,4% 976	←	18 – 24	→	23,9% 1 054
27,6% 1 103	←	25 – 34	→	27,5% 1 210
17,6% 702	←	35 – 44	→	18,6% 820
19,5% 781	←	45 – 54	→	18,9% 833
8,8% 352	←	55 – 59	→	8,8% 389
2,1% 85	←	60 – 64	→	2,3% 100

Kolejnym elementem struktury bezrobocia a dokładniej sytuacji zawodowej jest wykształcenie. To czynnik, który może zwiększyć szanse na zdobycie pracy pod warunkiem że jest dostosowane do aktualnych potrzeb rynku pracy.

Liczba bezrobotnych z podziałem na wykształcenie na koniec 2012r. w porównaniu do 2011r. przedstawia się następująco:

- gimnazjalne i niepełne: wzrost z 1.135 osób - 28,4% do 1.255 osób- 28,5%,
- zasadnicze zawodowe: wzrost z 1.286 - 32,2% do 1.422 – 32,2% ,
- średnie zawodowe i policealne: wzrost z 908 – 22,7% do 978 - 22,2%,
- średnie ogólnokształcąca: wzrost z 340 – 8,5% 364 – 8,3%,
- wyższe: wzrost z 330 – 8,2% do 387 - 8,8%.

WYKSZTAŁCENIE





W przypadku poziomu wykształcenia wzrost w ujęciu ilościowym nastąpił we wszystkich kategoriach a w ujęciu procentowym spadek wystąpił w kategorii wykształcenia średniego zawodowego i średniego ogólnokształcącego natomiast największy wzrost zanotowano w przypadku bezrobotnych z wykształceniem wyższym (+0,6 punktu procentowego).

W strukturze bezrobocia znaczny jest również udział bezrobotnych zarejestrowanych ponad 12 miesięcy, których na koniec grudnia 2012 było 1.531 tj. 34,7% ogółu bezrobotnych. W ciągu roku liczba tych bezrobotnych wzrosła o 114 osób.

CZAS POZOSTAWANIA BEZ PRACY



18,8% 751	←	3 – 6	→	18,7% 823
19,3% 774	←	6 – 12	→	16,5% 728
20,3% 810	←	12 – 24	→	17,5% 769
15,2% 607	←	POWYŻEJ 24	→	17,3% 762

5. Zwolnienia z przyczyn dotyczących zakładu pracy.

W 2011r. żaden pracodawca z terenu powiatu wrzesińskiego nie zgłosił do Urzędu zamiaru zwolnienia grupowego pracowników. Jednak liczne zwolnienia miały miejsce w małych firmach czego potwierdzeniem jest zwiększenie liczby bezrobotnych uprawnionych do zasiłku.

II. Działania PUP we Wrześni na rzecz aktywizacji zawodowej bezrobotnych w 2012r.

Należy zaznaczyć, że skuteczne zmniejszanie bezrobocia jest możliwe przy wzroście gospodarczym szacowanym przez ekonomistów na co najmniej 3,6%-4% PKB zapewniającym tworzenie nowych miejsc pracy. Polityka rynku pracy nie rozwiąże wszystkich problemów spowodowanych niedostateczną stopą rozwoju gospodarczego. Jest ona przede wszystkim ukierunkowana na doraźne usuwanie nierównowagi na rynku pracy przyczyniając się do ograniczenia rozmiarów i skutków bezrobocia. Jako interwencja państwa w procesy rynkowe z natury rzeczy nie tworzy nowych miejsc pracy o długotrwałym charakterze. Polityka rynku pracy przyczyniając się do aktywizacji zawodowej bezrobotnych realizując zarówno funkcje ekonomiczne jak i społeczne. Opiera się na wyspecjalizowanych instrumentach dostosowujących strukturę podaży pracy do popytu na pracę, takich na przykład jak szkolenia czy subsydiowanie zatrudnienia.

W procesie realizacji celów polityki rynku pracy zjawisko bezrobocia oraz jego negatywne konsekwencje próbuje się ograniczać przy użyciu wielu metod, które można podzielić na aktywne i pasywne.

Do instrumentów pasywnych, zaliczamy między innymi: zasiłki dla bezrobotnych, renty, świadczenia przedemerytalne i wcześniejsze emerytury. Pasywna polityka rynku pracy służy głównie zapewnieniu bezpieczeństwa socjalnego, są to świadczenia społeczne które kompensują brak dochodów z pracy, chronią egzystencję bezrobotnych, pozwalają także ograniczyć zagrożenia rozwoju psychospołecznego jednostki oraz nie dopuścić do jej marginalizacji i wykluczenia społecznego.

Jednak są to nie tyle formy walki z bezrobociem, ile świadczenia pieniężne mające na celu łagodzenie jego skutków. Obok faktu, że metody te

nie przyczyniają się realnie do obniżenia stopy bezrobocia, to dodatkowo generują znaczne koszty.

Przeciwieństwem środków pasywnych są działania aktywne, których celem jest przede wszystkim realna pomoc bezrobotnym w znalezieniu zatrudnienia.

Aktywne instrumenty rynku pracy można podzielić na zorientowane podażowo (pomoc w poszukiwaniu pracy) i popytowo (zatrudnienie subsydiowane). Instrumentami zorientowanymi na podaź pracy, wspierającymi poszukiwanie pracy, są przede wszystkim: pośrednictwo pracy, dodatki aktywizacyjne, poradnictwo zawodowe oraz szkolenia. Do instrumentów zorientowanych popytowo należą wszystkie formy zatrudnienia subsydiowanego do których zaliczamy: staże, środki na tworzenie nowych stanowisk pracy, roboty publiczne, prace interwencyjne i prace społecznie użyteczne.

Instrumenty polityki rynku pracy powinny być kierowane do bezrobotnych posiadających największe trudności ze znalezieniem pracy. W Polsce zostały one objęte artykułem 49 ustawy o promocji zatrudnienia i instytucjach rynku pracy, które określono jako **osoby, będące w szczególnej sytuacji na rynku pracy**. Zalicza się do nich:

- bezrobotnych do 25 lub 27 roku życia,
- bezrobotnych długotrwale lub kobiet, które nie podjęły zatrudnienia po urodzeniu dziecka,
- bezrobotnych powyżej 50 roku życia,
- bezrobotnych bez kwalifikacji zawodowych, bez doświadczenia zawodowego lub bez wykształcenia średniego,
- bezrobotnych samotnie wychowujących dziecko do 18 roku życia,
- bezrobotnych, którzy nie podjęli zatrudnienia po odbyciu kary pozbawienia wolności,
- bezrobotnych niepełnosprawnych.

W przypadku PUP we Wrześni obsługą formalną oraz wypłatą zasiłków dla bezrobotnych zajmuje się Dział Ewidencji, Świadczeń i Informacji natomiast aktywne formy przeciwdziałania bezrobociu są realizowane w Centrum Aktywizacji Zawodowej.

1. Instrumenty pasywne

1.1. Obsługa formalna

W Dziale Ewidencji, Świadczeń i Informacji realizowane są w szczególności takie zadania jak:

- 1) rejestracja osób bezrobotnych i poszukujących pracy;
- 2) obsługa osób bezrobotnych i poszukujących pracy;
- 3) ustalanie uprawnień do zasiłku dla bezrobotnych;
- 4) wydawanie decyzji w sprawach:
 - uznania lub odmowie uznania danej osoby za bezrobotną oraz utracie statusu osoby bezrobotnej , prawa do zasiłku , stypendium, dodatku aktywizacyjnego;
 - przyznania lub odmowie przyznania prawa do zasiłku dla bezrobotnych, stypendium, dodatku aktywizacyjnego;
 - obowiązku zwrotu niezależnie pobranego zasiłku, stypendium, dodatku aktywizacyjnego, kosztów stażu lub szkolenia;
- 5) przygotowanie list wypłat zasiłków dla bezrobotnych, stypendiów, dodatków aktywizacyjnych;
- 6) wydawanie zaświadczeń;
- 7) upowszechnianie informacji o prawach i obowiązkach bezrobotnego;

- 8) aktualizowanie legitymacji ubezpieczeniowych w tym rodzinnych, w przypadku braku legitymacji – wydanie zaświadczenia potwierdzającego ubezpieczenie zdrowotne;
- 9) współpraca z WUP w zakresie koordynacji systemów zabezpieczenia społecznego;
- 10) wypłata na podstawie decyzji Marszałka Województwa zasiłków nabytych z tytułu pracy za granicą;
- 11) przygotowanie zgłoszeń osób bezrobotnych do ubezpieczenia zdrowotnego i społecznego oraz członków ich rodzin do ubezpieczenia zdrowotnego i terminowe przekazanie do ZUS;
- 12) terminowe przygotowanie i przesłanie do ZUS miesięcznych raportów rozliczeniowych za osoby bezrobotne

Oprócz zadań wynikających z ustawy o promocji zatrudniania i instytucjach rynku pracy pracownicy tego działu realizują zadania wynikające z ustawy z dnia 27 sierpnia 2004r. o oświadczeniach opieki zdrowotnej finansowanych ze środków publicznych.

Pracownicy udzielają również odpowiedzi na pisma i wnioski o udostępnianie danych ze zbioru danych osobowych wpływające do tutejszego Urzędu np. z Policji, ZUS-u, OPS-u, od Komornika, Sądu dotyczące osób bezrobotnych oraz osób już wyrejestrowanych z ewidencji bezrobotnych lub poszukujących pracy.

Bez zbędnej zwłoki wydawane są zaświadczenia osobom zainteresowanym o posiadaniu statusu bezrobotnego i wysokości pobieranego zasiłku lub stypendium, bądź zaświadczenia wymagane do ustalenia kapitału początkowego.

Poniższa tabela zawiera wykaz ewidencjonowanych czynności wykonanych przez pracowników Działu Ewidencji, Świadczeń i Informacji w roku 2012 w porównaniu do 2011.

L.p.		Rok 2011	Rok 2012
1.	Liczba zarejestrowanych bezrobotnych	4.794	5.163
2.	Liczba wydanych decyzji	11.971	12.244
3.	Liczba wydanych zaświadczeń	9.021	11.022
4.	Liczba wniosków o dodatek aktywizacyjny	248	262
5.	Liczba wydanych decyzji w sprawie dodatku aktywizacyjnego	484	528
6.	Liczba zarejestrowanych osób poszukujących pracy	82	54
7.	Liczba wydanych decyzji dotyczących osób poszukujących pracy	-	89
8.	Liczba wydanych postanowień	167	181
9.	Liczba decyzji o nienależnie pobranych świadczeniach	86	87

Ponadto do końca lutego 2013r. pracownicy działu przygotowali i wysłali do osób zarejestrowanych w 2012r. 8.084 raportów ZUS RMUA o opłaconych składkach na ubezpieczenie społeczne i zdrowotne.

1.2. Zasiłki dla bezrobotnych.

Zasiłek dla bezrobotnych mogą otrzymać osoby, które straciły pracę i zarejestrowały się w urzędzie pracy jako bezrobotne i w okresie 18 miesięcy poprzedzających dzień rejestracji przepracowały co najmniej 365 dni na pełen etat lub w przypadku zatrudnienia w niepełnym wymiarze czasu pracy osiągały

co najmniej minimalne wynagrodzenie za pracę , od którego istnieje obowiązek opłacania składek na FP.

Do 365 dni zalicza się również prowadzenie pozarolniczej działalności gospodarczej, wykonywanie innej pracy zarobkowej (umowa agencyjna, zlecenie, praca nakładcza itp.), wykonywanie pracy w rolniczej spółdzielni produkcyjnej, kółek rolniczych itp. jako członek jeżeli podstawą wymiaru składek na ubezpieczenie społeczne i FP stanowiła kwota co najmniej minimalnego wynagrodzenia za pracę.

Aktualna stawka podstawowego (100%) zasiłku brutto wynosi:

- 794,20 zł miesięcznie w okresie pierwszych trzech miesięcy posiadania prawa do zasiłku;
- 623,60 zł miesięcznie w okresie kolejnych miesięcy posiadania prawa do zasiłku.

Wysokość zasiłku dla bezrobotnych jest zróżnicowana i zależy od ilości udokumentowanych lat pracy oraz innych okresów zaliczanych do okresu uprawniającego do zasiłku i wynosi:

- podstawowy (100%) , przy stażu od 5 lat do 20 lat;
- obniżony (80%), przy stażu do 5 lat;
- podwyższony (120%) , co najmniej 20 lat.

Natomiast okres pobierania zasiłku w powiecie wrzesińskim wynosi:

- 6 miesięcy,
- 12 miesięcy dla bezrobotnych, którzy są osobami powyżej 50 roku życia oraz posiadają jednocześnie co najmniej 20-letni okres uprawniający do zasiłku lub którzy mają na utrzymaniu co najmniej jedno dziecko w wieku do 15 lat, a małżonek bezrobotnego jest także bezrobotny i utracił prawo do zasiłku z powodu upływu okresu jego pobierania.

PUP we Wrześni w okresie od 1 stycznia do 31 grudnia 2012r. zarejestrował 1346 osób bezrobotnych z prawem do zasiłku a koszty wypłaty zasiłków wyniosły **6.049.865 zł.**

Liczba osób pobierających zasiłek dla bezrobotnych wynosiła na koniec minionego roku 616 - 15,1% ogółu bezrobotnych, tj. wzrost o 1,7 punktu procentowego w stosunku do 31.12.2011r.



2. Pomoc w poszukiwaniu pracy.

2.1 Pośrednictwo pracy

Istotą pośrednictwa pracy jest udzielanie pomocy bezrobotnym i innym poszukującym pracy w uzyskaniu odpowiedniego zatrudnienia oraz pracodawcom w uzyskaniu pracowników o poszukiwanych kwalifikacjach.

Pośrednictwo pracy dla bezrobotnych i poszukujących pracy prowadzone jest nieodpłatnie przez publiczne służby zatrudnienia, zgodnie z zasadami: dostępności, dobrowolności, równości i jawności.

W okresie od 1 stycznia 2012r. do 31 grudnia 2012r. PUP we Wrześni dysponował **1.637** ofertami pracy co w odniesieniu do analogicznego okresu roku poprzedniego oznacza wzrost o 66 ofert pracy, tj. 4,2%. W celu ich realizacji wydano około 7000 skierowań do pracy.

Rok	Ilość ofert	Wzrost	% spadku
2011	1.571		
2012	1.637	66	4,2%

PUP we Wrześni pozyskując oferty pracy kieruje się regulacjami zawartymi w ustawie z dnia 20 kwietnia 2004r. o promocji zatrudnienia i instytucjach rynku pracy oraz w rozporządzeniu Ministra Pracy i Polityki Społecznej z dnia 14 września 2010r. w sprawie standardów i warunków prowadzenia usług rynku pracy. Oferty pracy są zgłaszane bezpośrednio przez pracodawców lub pozyskiwane przez pośredników pracy w wyniku wizyt u pracodawców. W celu uproszczenia zgłaszania ofert Urząd wprowadził możliwość zgłaszanie ich w formie elektronicznej (bez konieczności bezpośredniego kontaktu pracodawcy z pośrednikiem pracy) za pośrednictwem własnej strony internetowej www.pupwrzesnia.pl. Ponadto w celu ułatwienia pracodawcom przedstawienie swojej oferty większej liczbie bezrobotnych na

terenie Urzędu organizowane są giełdy pracy dla firm zainteresowanych tą formą rekrutacji pracowników.

Należy zaznaczyć, że obecnie pracodawcy nie mają obowiązku zgłaszania do urzędów pracy swoich ofert pracy. Skutkuje to tym, że tylko część ofert zatrudnienia funkcjonujących na rynku trafia do bezrobotnych.

Najczęściej poszukiwanymi w 2012 roku byli następujący pracownicy:

Najczęściej występujące zawody w ofertach pracy w 2012 r.		
pracownik biurowy	263	prac.biurowy (staże), doradca finansowy, księgowy, logistyk, planista, inż. i technik budownictwa
pracownik fizyczny	172	robotnik gospodarczy (psu i rp), dozorca, prac.fizyczny,salowa,ogrodnik,prac.terenow zielonych
sprzedawca	170	sprzedawca, handlowiec, fakturzysta,
robotnik budowlany	120	robotnik budowlany, drogowy, brukarz, murarz, malarz, elektryk, hydraulik, dekarz
operator maszyn produkcyjnych	92	mechanik maszyn, pracownik produkcyjny, tokarz,operator CNC
pakowacz	85	głównie pakowacz w H&M
telemarketer-pracownik call center	67	telemarketer-pracownik call center
pracownik w branży spożywczej (gastronomia)	57	kucharz, pomoc kuchena, kelner (staże)
magazynier	46	magazynier, pomocnik magazyniera
sprzątaczką	44	sprzątaczką (staże)
nauczyciel	38	nauczyciel, nauczyciel w przedszkolu, pomoc nauczyciela (staże)
szwaczka-krawiec	36	szwaczka, krawiec, krojczy, pomoc krawiecka
ślusarz-spawacz	35	ślusarz-spawacz
pracownik ochrony	34	pracownik ochrony
kierowcy	31	kierowca s.cieżarowego, autobusu, s.dostawczego, ciągnika, wózka widłowego
pracownik w branży samochodowej	29	mechanik samochodowy, elektryk samoch,blacharz samochodowy, wulkanizator
fryzjer, kosmetyczka	29	fryzjer (staże), kosmetyczka (staże)
stolarz	27	stolarz
opiekun osób starszych	27	opiekun do Niemiec i opiekun w DPS
Inż.mechanik, inż.elektryk	26	Inż.mechanik, inż.elektryk (głównie FLEX FILMS EUROPA)
<i>pozostałe</i>	209	
Ogółem	1637	

Najwięcej ofert pracy wpłynęło do Urzędu na stanowisko pracownika biurowego (263), pracownika fizycznego (172), sprzedawcy (170), robotnika budowlanego (120), operatora maszyn produkcyjnych (92), pakowacz (85) i telemarketera (67). Należy jednak zaznaczyć, że w przypadku pracownika biurowego i niektórych innych zawodów (pracownik w branży spożywczej, sprzątaczką, pomoc nauczyciela, fryzjer, kosmetyczka) oferty najczęściej dotyczyły zorganizowania stażu na danym stanowisku a w przypadku pracownika fizycznego było to najczęściej zatrudnienie subsydiowane w ramach robót publicznych lub prac społecznie użytecznych.

W ramach współpracy z pracodawcami PUP we Wrześni brał również udział w organizacji seminarium "Elastyczne formy zatrudnienia - korzyści dla pracodawców i pracowników", które odbyło się w dniu 26 marca 2012r. w Hotelu Kosmowski we Wrześni.

Celem seminarium było praktyczne wskazanie pracodawcom nowych rozwiązań dotyczących zatrudniania pracowników oraz zachęcanie do wdrożenia ich w życie w oparciu o polskie regulacje prawne. W jego trakcie przedstawiono korzyści wynikające z elastycznych form pracy zarówno dla pracodawców, jak i samych pracowników, pokazując jednocześnie jak z jednej strony zmniejszać koszty prowadzenia działalności gospodarczej, a z drugiej zwiększać satysfakcję pracowników.

Ponadto 19 kwietnia 2012 r. na terenie Hali Widowiskowo – Sportowej „ARENA” w Poznaniu, PUP we Wrześni wraz z pracodawcami – firmą FLEX FILMS EUROPA Sp. z o. o., STOMIL Sp. z o. o., Studium Języków Obcych ENGLISH HOUSE i Powiatowym Centrum Edukacji Zawodowej uczestniczył w regionalnym spotkaniu „Bądź aktywny na rynku pracy”. W celu ułatwienia udziału w nim bezrobotnych zorganizowano bezpłatny dowóz 65 osób z powiatu wrzesińskiego zwiększając tym samym ich szanse na uzyskanie zatrudnienia poza naszym powiatem. Uczestnicy mieli możliwość bezpośredniego kontaktu z pracodawcami i przedstawicielami firm szkoleniowych. Swoją ofertę przedstawiły również Ochotnicze Hufce Pracy,

a pracownicy Państwowej Inspekcji Pracy udzielali porad z zakresu prawa pracy. Należy wyjaśnić, że spotkanie było pierwszą inicjatywą w ramach partnerstwa na Rzecz Rozwoju Wielkopolskiego Rynku Pracy powołanego przez Samorząd Województwa oraz Starostwa Powiatowe. Warto dodać, że partnerstwo to ma stanowić platformę dialogu i współdziałania instytucji działających w obszarze rynku pracy w naszym regionie, ma ono za zadanie stwarzać warunki podejmowania różnorodnych inicjatyw, które pomogą osobom bezrobotnym w aktywnym poruszaniu się po rynku pracy.

W okresie sprawozdawczym w siedzibie Urzędu zorganizowano także **12** giełd pracy, w których uczestniczyło **450** osób.

2.2. Usługi EURES

PUP we Wrześni pośredniczy również w pracy za granicą w ramach sieci EURES obejmującej pracodawców z państw Europejskiego Obszaru Gospodarczego przez:

- 1) przyjmowanie z Wojewódzkiego Urzędu Pracy w Poznaniu zagranicznych ofert pracy, przekazywanych w języku polskim,
- 2) upowszechnianie zagranicznych ofert pracy przez podanie ich do wiadomości publicznej na tablicy ofert pracy oraz na stronie internetowej Urzędu w zakładce „Oferty pracy za granicą”;
- 3) informowanie osób zarejestrowanych i osób niezarejestrowanych o możliwości skorzystania z zagranicznych ofert pracy;

Od 01.01.2012 r. do 31.12.2012 r. Urząd dysponował **1353** ofertami pracy w sieci EURES. Ponadto pośrednik pracy udzielił **1154** indywidualnych informacji na tematy związanej z pracą w Unii Europejskiej. Kraje z których wpłynęło najwięcej ofert to: Niemcy, Wielka Brytania, Holandia, Szwecja, Norwegia, Finlandia, Francja, Dania i również Czechy. Sporo ofert pracy było dla osób chcących pracować w branży hotelarsko – gastronomicznej (kucharze, kelnerzy, pomoce kuchenne, pracownicy hotelowi) a także w sektorze

medycznym (lekarze, pielęgniarki, farmaceuci) i szeroko pojętej branży budowlanej. Wiele ofert było również w takich zawodach jak: kierowca C + E, lakiernik i blacharz samochodowy, hydraulik, stolarz-cieśla, elektryk, elektronik, operator maszyn numerycznych CNC, ślusarz, tokarz oraz rzeźnik.

Należy zwrócić uwagę na istotny fakt, że osoby wyjeżdżające do pracy za granicę bardzo często nie zgłaszają tego do Urzędu Pracy. Najczęściej tracą one status osób bezrobotnych z powodu nie stawienia się w wyznaczonym terminie bądź wyjazdu turystycznego trwającego dłużej niż 10 dni. Dlatego brak dokładnych danych statystycznych dotyczących liczby bezrobotnych podejmujących pracę w innych krajach.

PUP we Wrześni dysponuje natomiast danymi osób rejestrujących się po okresie zatrudnienia poza granicami Polski.

Dane statystyczne za lata 2010 - 2012 osób powracających z pracy za granicę przedstawiają się następująco:

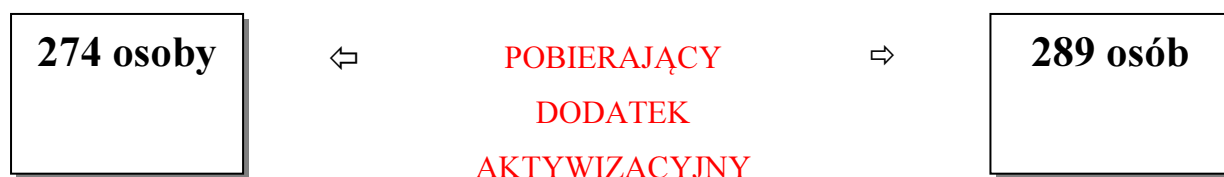
- 2010 – **60** osób powracających,
- 2011 – **66** osób powracających.
- 2012 – **63** osób powracających.

Obowiązkiem Urzędu jest również rejestracja oświadczeń polskich pracodawców o zamiarze powierzenia wykonywania pracy obywatelom Białorusi, Gruzji, Mołdowy, Federacji Rosyjskiej lub Ukrainy. W związku z tym w minionym roku zostały zarejestrowane **36** takie oświadczenia.

Ponadto powiatowe urzędy pracy mają obowiązek współdziałania z Państwową Inspekcją Pracy, Strażą Graniczną i placówkami konsularnymi, poprzez m.in. niezwłoczne udzielanie na ich wnioski wszelkich informacji związanych z rejestracją oświadczeń w celu zapobiegania wykorzystywaniu uproszczonej procedury zatrudniania cudzoziemców z ww. państw niezgodnie z jej przeznaczeniem.

2.3. Dodatki aktywizacyjne

Zachętą do podejmowania pracy z własnej inicjatywy przez bezrobotnych jest uprawnienie do dodatku aktywizacyjnego, który wynosi 397,10 zł. brutto tj. 50% zasiłku podstawowego. Dodatek przysługuje przez połowę okresu w jakim przysługiwałby bezrobotnemu zasiłek, pod warunkiem, że uprawniony do zasiłku podjął pracę z własnej inicjatywy u pracodawcy u którego nie pracował bezpośrednio przed zarejestrowaniem jako bezrobotny.



W ciągu 12 m-cy z uprawnienia do dodatku aktywizacyjnego skorzystało 289 bezrobotnych.

2.4. Poradnictwo zawodowe i pomoc w aktywnym poszukiwaniu pracy realizowana w Klubie Pracy.

Do podstawowych usług rynku pracy należy również poradnictwo zawodowe, informacja zawodowa oraz pomoc w aktywnym poszukiwaniu pracy. W przypadku bezrobotnych i poszukujących pracy poradnictwo zawodowe i informacja zawodowa polega na udzielaniu pomocy w wyborze odpowiedniego zawodu i miejsca zatrudnienia.

W odniesieniu do pracodawców poradnictwo zawodowe i informacja zawodowa realizowana jest na ich wniosek i polega na pomocy w zakresie doboru kandydatów do pracy spośród bezrobotnych i poszukujących pracy oraz wspieraniu rozwoju zawodowego pracodawcy i jego pracowników przez udzielanie porad zawodowych.

Podobnie jak w przypadku pośrednictwa pracy ustawodawca nakłada na podmioty realizujące poradnictwo zawodowe i informację zawodową obowiązek postępowania zgodnie z określonymi zasadami: bezpłatności, dostępności, dobrowolności, równości oraz poufności i ochrony danych.

Wiodącą formą wsparcia w ramach poradnictwa zawodowego realizowanego przez PUP we Wrześni jest prowadzenie indywidualnych porad doradczych, dzięki którym można zidentyfikować potrzeby, cele zawodowe klienta, rozpoznać jego umiejętności i kwalifikacje oraz odpowiednio dopasować ścieżkę, która umożliwi znalezienie zatrudnienia. Porada zawodowa kończy się często przygotowaniem Indywidualnego Planu Działania (IPD).

W okresie od stycznia do grudnia 2012r. doradcy zawodowi wsparli łącznie 2696 osób bezrobotnych poprzez udzielenie 1083 porad zawodowych (w tym dla 711 kobiet) oraz 1810 informacji zawodowych (w tym dla 1073 kobiet). Doradcy wraz z pośrednikami pracy opracowali również IPD dla 1619 osób (w tym dla 857 kobiet).

1083 osoby Porady zawodowe	1810 osób Informacje zawodowe	1619 osób IPD
--------------------------------------	---	-------------------------

Popularną odmianą pomocy ze strony pośrednictwa zawodowego jest porada grupowa, która umożliwia klientom Urzędu Pracy uzupełnianie deficytów nie tylko w obszarze planowania kariery zawodowej, ale dostarcza im poczucia przynależności do grupy oraz pozwala wzmocnić i rozwinąć zasoby psychospołeczne.

Łącznie zrealizowano 14 porad grupowych dla 103 osób (w tym 94 kobiet).

Tematy porad grupowych były następujące:

1. *Aktualności z rynku pracy* dla 19 osób (19 kobiet)
2. *ABC poszukiwania pracy* dla 32 osób (28 kobiet),
3. *Szukam pracy* dla 35 osób (35 kobiet),
4. *Jak wyznaczać i osiągać nowe cele?* dla 17 osób (16 kobiet).

Osoby, które poza poradą wymagają uzyskania kompleksowej wiedzy z zakresu aktywnego poszukiwania zatrudnienia kierowane są do Klubu Pracy. Zajęcia w Klubach Pracy przeznaczona jest w szczególności dla tych bezrobotnych, którzy nie posiadają doświadczenia w poszukiwaniu pracy, utracili motywację do jej poszukiwania, bądź chcą powrócić na rynek pracy po długim okresie braku aktywności zawodowej. Pomoc dla tych osób odbywa się w trzech formach: szkoleń z zakresu umiejętności poszukiwania pracy, zajęć aktywizacyjnych oraz umożliwienia dostępu do informacji elektronicznych i baz danych służących uzyskaniu umiejętności poszukiwania pracy i samozatrudnienia.

W 2012r. odbyły zajęcia aktywizacyjne dla 81 osób (64 kobiety) w 11 grupach o następującej tematyce: *Wizytówka zawodowa – dokumenty aplikacyjne*, *Rozmowa kwalifikacyjna* oraz *Poszukiwanie pracy przez Internet*. Tematyka zajęć jest konsultowana poprzez informację zwrotną od m.in. doradców zawodowych i pośredników pracy. Z przeprowadzanych ankiet ewaluacyjnych wynika, że zajęcia spełniły oczekiwania większości uczestników. Często wracają oni na dodatkowe konsultacje, związane z omawianym tematem, bądź po inne interesujące ich informacje. W Klubie Pracy odbyło się również sześć 80 godzinnych szkoleń *Aktywny na rynku pracy*, które ukończyło 59 osób.

Działania doradcze prowadzone w 2012r. nakierowane były, poza realizacją standardowych zadań ustawowych, na poszerzenie i uściślenie współpracy z instytucjami pomocy społecznej na rzecz wspólnego klienta. Dane liczbowe pokazują, że przeważająca część klientów pomocy społecznej pobierających zasiłek okresowy, otrzymuje go z tytułu bezrobocia.

Fakt ten implikuje konieczność współpracy Powiatowego Urzędu Pracy z Ośrodkiem Pomocy Społecznej. W tym celu PUP we Wrześni wydelegował doradcę zawodowego do udziału w szkoleniach tematycznych „Efektywna współpraca PUP z OPS w Wielkopolsce” oraz „Podnoszenie kwalifikacji kadr pomocy i integracji społecznej w Wielkopolsce”. Celem tych spotkań było wypracowanie skutecznych mechanizmów współpracy, promocja dobrych praktyk oraz upowszechnianie szeroko rozumianego partnerstwa.

2.5. Szkolenia

Sporą popularnością w ubiegłym roku cieszyły się szkolenia zawodowe. Są one ważnym instrumentem aktywnej polityki rynku pracy oddziałującym na podażową stronę rynku pracy. Obserwacja doświadczeń europejskich pozwala stwierdzić, że znaczenie szkoleń będzie wzrastać ze względu na zwiększające się ryzyko szybkiej dezaktualizacji kwalifikacji. Rozwój gospodarek opartych na wiedzy będzie ten proces nasilać. Zgodnie z zapisem ustawowym celem szkolenia jest podniesienie kwalifikacji zawodowych i innych kwalifikacji zwiększających szanse na uzyskanie lub utrzymanie zatrudnienia lub innej pracy zarobkowej. Oznacza to, że oferowane kursy mogą nawiązywać zarówno do treści bardziej ogólnych, jak i specjalistycznych. Wykorzystanie szkoleń do aktywizacji bezrobotnych jest uzasadnione i wskazane w przypadku: braku kwalifikacji zawodowych, konieczności zmiany lub uzupełnienia kwalifikacji, utraty zdolności do wykonywania pracy w dotychczas wykonywanym zawodzie oraz braku umiejętności aktywnego poszukiwania pracy.

W 2012r. Zorganizowano ogółem **14** szkoleń grupowych dla **175** osób bezrobotnych (w tym 76 kobiet). oraz **12** szkoleń indywidualnych (w tym 1 kobieta). Plan szkoleń grupowych został sporządzony na podstawie analizy ofert pracy zgłaszanych przez pracodawców, analizy rynku pracy i popytu na pracę w powiecie wrześnińskim, oraz na podstawie skuteczności i efektywności

zakończonych szkoleń. Szkolenia indywidualne były realizowane na wniosek osób bezrobotnych, wskazujących tematykę szkolenia.

Szczegółowy przebieg organizacji szkoleń grupowych obrazują poniższe tabele:

	SZKOLENIA FINANSOWANE Z FUNDUSZU PRACY	ILOŚĆ SZKOLEŃ	ILOŚĆ UCZESTNIKÓW
Nazwa szkolenia	1. Opiekun osób starszych z nauką języka niemieckiego	1	10
	2. Kierowca wózków jezdniowych z wymianą butli gazowych	1	15
	3. Obsługa kasy fiskalnej	1	15
	4. Posadzkarz-glazurnik	1	10
	5. Spawanie metodą MAG	1	10
	6. Księgowość komputerowa z elementami kadr i płac	1	15
	7. ABC prowadzenia działalności gospodarczej	2	20
	8. Kurs uprawnień dla elektryków	2	20
	9. E-Handlowiec	1	10
		RAZEM:	
	SZKOLENIA WSPÓLFINANSOWANE ZE ŚRODKÓW EUROPEJSKIEGO FUNDUSZU SPOŁECZNEGO W RAMACH PO KL		50
Nazwa szkolenia	Poddziałanie 6.1.3		
	1. ABC prowadzenia działalności gospodarczej	3	50

W okresie od stycznia do grudnia 2012 roku skierowano 12 bezrobotnych na następujące szkolenia indywidualne:

	FUNDUSZ PRACY	ILOŚĆ UCZESTNIKÓW
Nazwa szkolenia	1. Operator koparko-ładowarki	2
	2. Operator koparki	1
	3. Kurs kwalifikacji wstępnej przyspieszonej C1CC1ECE	1
	4. Kurs kwalifikacji wstępnej C1CC1ECE	1
	5. Prawo jazdy kat. C z kwalifikacją wstępną przyspieszoną	2
	6. Prawo jazdy kat. D z kwalifikacją wstępną przyspieszoną	1
	7. Obsługa komputera z wykorzystaniem internetu	1
	8. Szkolenie podstawowe strażaka jednostki ochrony przeciwpożarowej	1
	9. Transport drogowy taksówką	1
	10. Szkolenie okresowe kierowców	1
		12

3. Zatrudnienie subsydiowane.

Przez zatrudnienie subsydiowane należy rozumieć wszelkie formy zatrudnienia, którego koszty w całości lub w części finansowane są ze środków publicznych lub sytuacje, gdy pracodawcy korzystają ze zwolnienia z ponoszona określonych ciężarów publicznych związanych z zatrudnieniem.

3.1 Staże

Podobnie jak w latach poprzednich w 2012r. największą popularnością cieszyły się staże, którymi objęto 602 osoby (w tym 426 kobiet). Polegają one na nabywaniu nowych umiejętności praktycznych do wykonywania pracy przez wykonywanie zadań w miejscu pracy bez nawiązywania stosunku pracy z pracodawcą przez bezrobotnych będących w szczególnej sytuacji na rynku pracy. W trakcie stażu osoba bezrobotna ma możliwość zdobycia doświadczenia zawodowego co zwiększa jej szanse na znalezienie pracy.

Bardzo duża popularność tej formy aktywizacji wynika z faktu, że z jednej strony pozwala ona zaistnieć osobom bezrobotnym na rynku pracy, zdobyć doświadczenie zawodowe i nabyć praktyczne umiejętności wykonywania pracy, a z drugiej daje możliwość pracodawcom powierzenia stażystcie określonych zadań i czynności bez nawiązania z nim stosunku pracy, a także sprawdzenia kandydata pod względem przyszłego zatrudnienia.

Należy podkreślić, że w przypadku zatrudnienia stażysty, pracodawca jest zwolniony z licznych obowiązków związanych z zatrudnieniem pracowników, w tym wypłaty wynagrodzenia i innych świadczeń i obowiązku zgłaszania do ubezpieczeń społecznych i odprowadzania składek na ubezpieczenie zdrowotne. Całość kosztów organizowania stażu ponosi Urząd Pracy. Osoba odbywająca staż nie zawiera umowy o pracę i pozostaje nadal w rejestrze osób bezrobotnych. Ma zapewnione źródło dochodu w postaci stypendium, które wynosi 120% kwoty zasiłku dla bezrobotnych tj. obecnie 953,10 zł. brutto. Warto podkreślić również ważne znaczenie motywacyjne tej formy aktywizacji.

Dzięki niej wiele osób bezrobotnych przełamuje bierność mając nadzieję na poprawę swojej sytuacji życiowej.

W 2012r. podobnie jak w 2011 w przypadku staży skrócony został średni okres ich trwania do 4-5 miesięcy (4 miesiące – FP, 5 miesięcy – w ramach projektu *Człowiek najlepszą inwestycją* współfinansowanego ze środków EFS) oraz przyjęta została zasada, że w pierwszej kolejności realizowane były wnioski gwarantujące zatrudnienie po stażu.

Z uwagi na swoją popularność z realizacją staży wiążą się również pewne problemy. Do najważniejszych należy nie wywiązywanie się części pracodawców z wcześniej złożonych deklaracji zatrudnienia stażysty po zakończeniu stażu.

3.2 Środki na tworzenie nowych stanowisk pracy

Istotną formą wspierania przedsiębiorczości są również dotacje na podjęcie działalności gospodarczej. Przyczyniają się one do rozwoju małej i średniej przedsiębiorczości, dając tym samym możliwość samo zatrudnienia i stworzenia miejsc pracy innym bezrobotnym. Natomiast szansą dla pracodawców na rozwój ich przedsiębiorstw są refundacje kosztów wyposażenia lub doposażenia stanowiska pracy dla bezrobotnych skierowanych przez powiatowy urząd pracy.

W 2012r. udzielono 85 dotacji dla bezrobotnych (w tym 30 kobiet) oraz przyznano refundacje na utworzenie 31 stanowisk pracy (w tym 18 kobiet).

Dotacje dla rozpoczynających działalność gospodarczą polegają na udzielaniu przez urząd pracy pomocy w formie jednorazowych, bezzwrotnych środków na podjęcie działalności gospodarczej. Środki te przyznawane są na wniosek osoby bezrobotnej. Wysokość przyznanych środków nie może przekroczyć 600% przeciętnego wynagrodzenia. Wnioskujący musi dokonać kalkulacji kosztów i sporządzić plan przedsięwzięcia, opracowuje również harmonogram zakupów w ramach wnioskowanych środków i określa rodzaj działalności, którą ma prowadzić.

Wymagane jest zabezpieczenie w formie poręczycieli. Rozliczenie z dotacji następuje na podstawie faktur. Działalność gospodarczą należy prowadzić co najmniej 12 miesięcy.

O przyznanie refundacji kosztów wyposażenia lub doposażenia stanowiska pracy dla skierowanej osoby bezrobotnej może ubiegać pracodawca, który prowadzi działalność gospodarczą przez co najmniej 6 miesięcy i spełni wszystkie warunki określone w rozporządzeniu dotyczącym udzielania refundacji. Wysokość refundowanych środków określona zostaje w umowie i nie może przekroczyć również 600% wysokości przeciętnego wynagrodzenia. Pracodawca ma obowiązek zatrudniać skierowaną osobę bezrobotną przez okres nie krótszy niż 24 miesiące.

W minionym roku zarówno dotacje jak refundacje przyznawano maksymalnie do kwoty 15.000 zł (za wyjątkiem projektu *Człowiek najlepszą inwestycją* współfinansowanego ze środków EFS w ramach którego maksymalna wysokość dotacji wynosiła 19.000 zł).

3.3 Roboty publiczne

Roboty publiczne - oznacza to zatrudnienie bezrobotnego przy wykonywaniu prac organizowanych przez gminy, organizacje pozarządowe statutowo zajmujące się problematyką: ochrony środowiska, kultury, oświaty, kultury fizycznej i turystyki, opieki zdrowotnej, bezrobocia oraz pomocy społecznej, a także spółki wodne i ich związki, jeżeli prace te są finansowane lub dofinansowane ze środków samorządu terytorialnego, budżetu państwa, funduszy celowych, organizacji pozarządowych, spółek wodnych i ich związków. Starosta zwraca organizatorowi robót, który zatrudnił skierowanych bezrobotnych będących w szczególnej sytuacji na rynku pracy, przez okres do 6 miesięcy, część kosztów poniesionych na wynagrodzenia, nagrody oraz składek na ubezpieczenie społeczne bezrobotnych w wysokości uprzednio uzgodnionej, nie przekraczającej jednak 50% przeciętnego

wynagrodzenia obowiązującego w ostatnim dniu zatrudnienia każdego rozliczanego miesiąca i składek na ubezpieczenie.

W 2012r. robotami publicznymi objęto 30 osób (w tym 7 kobiet) a maksymalna wysokość refundacji za jedną osobę miesięcznie wynosiła 1.450 zł.

3.4 Prace interwencyjne i prace społecznie użyteczne

Mniejszym zainteresowaniem niż wymienione wcześniej formy cieszyły się w ubiegłym roku prace interwencyjne, którymi objęto 16 osób (w tym 11 kobiet) i prace społecznie użyteczne – 69 osoby objęte (w tym 48 kobiety).

Prace interwencyjne to zatrudnienie bezrobotnego przez pracodawcę, które nastąpiło w wyniku umowy zawartej ze starostą i ma na celu wsparcie osób będących w szczególnej sytuacji na rynku pracy. Starosta zwraca pracodawcy część kosztów poniesionych na wynagrodzenia, nagrody oraz składki na ubezpieczenia społeczne skierowanych bezrobotnych w uzgodnionej uprzednio wysokości nie przekraczającej kwoty zasiłku podstawowego.

Natomiast prace społecznie użyteczne są instrumentem aktywizacji zawodowej, którego celem jest aktywizacja społeczno-zawodowa osób bezrobotnych, które nie uzyskują zasiłku dla bezrobotnych i korzystają ze świadczeń pomocy społecznej. Prace społecznie użyteczne to prace wykonywane przez bezrobotnych, organizowane przez gminę w jednostkach organizacyjnych pomocy społecznej lub instytucjach statutowo zajmujących się pomocą charytatywną lub na rzecz społeczności lokalnej. Wykonywanie prac społecznie użytecznych odbywa się w miejscu zamieszkania lub pobytu w wymiarze 10 godzin tygodniowo.

W przypadku prac interwencyjnych wysokość refundacji wynosiła 842 zł a w przypadku prac społecznie użytecznych 184,8 zł.

4. Podsumowanie aktywnych form przeciwdziałania bezrobociu.

W 2012r. dzięki środkom FP otrzymanym w ramach algorytmu, z EFS (w ramach projektu *Człowiek najlepszą inwestycją*), z rezerwy MPiPS i w wyniku zmiany planu finansowego, aktywnymi formami przeciwdziałania bezrobociu objęto ogółem **1034 osoby**, w tym:

- pracami interwencyjnymi: 16 osób (1 z 2011r.),
- pracami społecznie użytecznymi: 69 osób,
- robotami publicznymi: 30 osób,
- stażami: 602 osób (93 z 2011r.),
- szkoleniami: 254 osób (w tym 67 odbywało szkolenie w Klubie Pracy),
- dotacjami na rozpoczęcie działalność gospodarczą: 85 osoby (53 spośród nich ukończyło szkolenie *ABC prowadzenia działalności gospodarczej*),
- refundacją kosztów wyposażenia lub doposażenia stanowisk pracy:
31 osób.

Wskaźnik efektywności zatrudnieniowej - liczony jako liczba osób, która podejmują pracę lub działalność gospodarczą w okresie do 3 miesięcy po zakończeniu danej formy (w przypadku prac interwencyjnych i robót publicznych do podejmujących pracę zalicza się również osoby, które w okresie do 3 miesięcy od czasu zakończenia udziału w danej formie nie zarejestrowały się ponownie) dla 2012r. przedstawia się następująco:

- prace interwencyjne: 85,7% ,
- roboty publiczne: 69,2%,
- staże: 57,7%,
- szkolenia zawodowe: 45,5%,
- szkolenia w Klubie Pracy: 6,8%,
- dotacje dla rozpoczynających działalność gospodarczą: 100%,
- refundacją kosztów wyposażenia lub doposażenia stanowiska pracy: 100%,
- prace społecznie użyteczne: 25,8%.

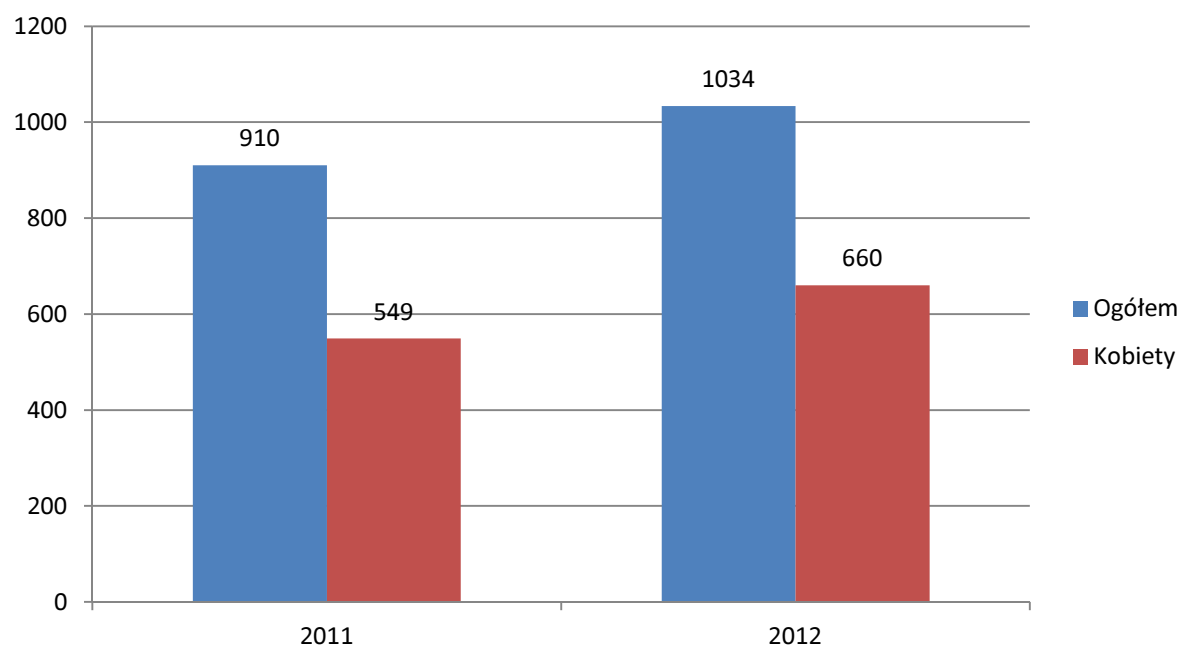
Efektywność zatrudnieniowa poszczególnych programów aktywizacji w 2012r.

Rodzaj formy	Liczba osób objętych aktywnymi formami	Liczba osób, które ukończyły aktywne formy	Liczba osób, które podjęły pracę lub działalność gospodarczą	Wskaźnik efektywności w %
Prace interwencyjne	16 (11k)	7	6	85,7
Roboty publiczne	30 (7k)	13	9	69,2
Staż	602 (426k)	312	180	57,7
Szkolenia zawodowe	187 (77k)	187	85	45,5
Szkolenia w Klubie Pracy	67 (62k)	59	4	6,8
Dotacje dla rozpoczynających działalność gospodarczą (53 spośród nich ukończyło szkolenie <i>ABC prowadzenia działalności gospodarczej</i>)	85 (30k)	85	85	100
Refundacją kosztów wyposażenia lub doposażenia stanowiska pracy	31 (18k)	31	31	100
Prace społecznie użyteczne	69 (48k)	66	17	25,8
Ogółem	1034 (660k)	707	364	51,5

K - kobiety

Liczba zaktywizowanych kobiet wyniosła 660 osób tj. 63,8% ogółu skierowanych na aktywne formy natomiast liczba bezrobotnych objętych aktywizacją w 2012r. jest o 124 osoby wyższa niż w 2011r. kiedy wynosiła **910** osób.

Liczba zaktywizowanych bezrobotnych (w tym kobiet) w 2011 i 2012 roku



4.1 Aktywne formy finansowane ze środków FP otrzymanych w ramach algorytmu

W 2012r. dzięki środkom FP z algorytmu oraz otrzymanej dodatkowo w grudniu 2012r. kwoty 57.600 zł, zaktywizowano ogółem **599 bezrobotnych**. Były to:

- prace interwencyjne: 16 osób,
- prace społecznie użyteczne: 69 osób,
- roboty publiczne: 12 osób,
- staże: 296 osób,
- szkolenia: 174 osoby (w tym 67 odbywało szkolenie w Klubie Pracy),
- dotacje na rozpoczęcie działalności gospodarczej: 16 osób,
- refundacje kosztów wyposażenia lub doposażenia stanowisk pracy: 16 osób.

4.2 Projekt *Człowiek najlepszą inwestycją*

W 2012r. PUP we Wrześni zakończył realizację V edycji projektu systemowego *Człowiek najlepszą inwestycją* współfinansowanego ze środków UE w ramach EFS.

Projekt realizowany jest od 1 czerwca 2008r do 31 grudnia 2013r. w ramach Priorytetu VI, Poddziałania 6.1.3 Programu Operacyjnego Kapitał Ludzki (Poprawa zdolności do zatrudnienia oraz podnoszenie poziomu aktywności zawodowej osób bezrobotnych).

W 2012r. wartość projektu wynosiła **1.562.591 zł**. a kwota dofinansowania **1.328.200 zł**, co pozwoliło zaktywizować ogółem **164 osoby** bezrobotne (w tym 97 kobiet) z powiatu wrzesińskiego. Realizacji tego celu służyły następujące zadania:

1. Przeprowadzenie staży dla 100 osób.
2. Przeprowadzenie kursu *ABC prowadzenia działalności gospodarcze* dla 50 bezrobotnych.

3. Udzielenie 51 osobom bezrobotnym jednorazowych środków na rozpoczęcie działalności gospodarczej. Spośród tej liczby 37 osób ukończyło wcześniej szkolenie *ABC prowadzenia działalności gospodarczej*.

W ramach projektu priorytetowo traktowane były osoby znajdujące się w szczególnej sytuacji na rynku pracy, do których zaliczono:

- bezrobotnych w wieku 50-64 lata,
- długotrwale bezrobotnych,
- bezrobotnych poniżej 25 roku życia,
- bezrobotnych niepełnosprawnych,
- bezrobotnych bez wykształcenia średniego.

Ponadto wszyscy uczestnicy projektu „Człowiek najlepszą inwestycją” podobnie jak programów finansowanych z rezerwy MPiPS zostali objęci IPD. Realizacja projektu systemowego przyczyniła się do podniesienia praktycznych umiejętności i zdobycia doświadczenia zawodowego przez osoby odbywające staż, a także uzyskania dodatkowych kwalifikacji przez uczestników szkoleń oraz zwiększenia szans na podjęcie samozatrudnienia przez osoby bezrobotne, co jest celem nadrzędnym projektu.

Najważniejszym efektem realizacji projektu „Człowiek najlepszą inwestycją” w 2012 r. jest uzyskanie wskaźnika efektywności zatrudnieniowej na poziomie znacznie przekraczającym przyjęte założenia.

Dla poszczególnych grup docelowych osiągnął on następujący poziom:

- **46,2% bezrobotnych w wieku 50-64 lata** podjęło pracę lub samozatrudnienie
(w stosunku do założonego 30%-owego zatrudnienia),
- **60% długotrwale bezrobotnych** podjęło pracę lub samozatrudnienie
(w stosunku do założonego 25%-owego zatrudnienia),

- **61,1% bezrobotnych niepełnosprawnych** podjęło pracę lub samozatrudnienie
(w stosunku do założonego 25%-owego zatrudnienia),
- **67,3% bezrobotnych poniżej 25 roku życia** podjęło pracę lub samozatrudnienie
(w stosunku do założonego 35%-owego zatrudnienia).

4.2 Programy finansowane z rezerwy Funduszu Pracy i w wyniku zmiany planu finansowego

W 2012r. PUP we Wrześni pozyskał dodatkowe środki finansowe FP z rezerwy MPiPS w kwocie **878.800 zł** na realizację trzech programów aktywizacji bezrobotnych z terenu powiatu wrzesińskiego, które były skierowane dla ogółem **176 bezrobotnych**, w tym: 90 osób do 30 roku życia, 56 osób powyżej 50 roku życia i 30 długotrwale bezrobotnych. Realizacja programów trwała od 01.09.2012r. do 31.01.2013r.

Program aktywizacji bezrobotnych do 30 roku życia zakładał:

1. zorganizowanie 60 staży.
2. refundację kosztów wyposażenia lub doposażenia stanowiska pracy dla 8 bezrobotnych.
3. udzielenie 10 bezrobotnym jednorazowych środków na rozpoczęcie działalności gospodarczej poprzedzone szkoleniem *ABC prowadzenia działalności gospodarczej* dla 10 osób, z których 8 otrzymało dotacje.
4. przeprowadzenie *Kursu na uprawnienia dla elektryków* dla 10 bezrobotnych.

Program aktywizacji bezrobotnych powyżej 50 roku życia zakładał:

1. zorganizowanie 29 staży.
2. organizację robót publicznych dla 18 bezrobotnych.
3. refundację kosztów wyposażenia lub doposażenia stanowiska pracy dla 4 bezrobotnych.

4. udzielenie 3 bezrobotnym jednorazowych środków na rozpoczęcie działalności gospodarczej poprzedzone szkoleniem *ABC prowadzenia działalności gospodarczej* dla 5 osób, z których 3 otrzymały dotacje.

W ramach ostatniego z programów dotyczącego aktywizacji długotrwale bezrobotnych zaplanowano:

1. zorganizowanie 22 staży.
2. refundację kosztów wyposażenia lub doposażenia stanowiska pracy dla 3 bezrobotnych.
3. udzielenie 5 bezrobotnym jednorazowych środków na rozpoczęcie działalności gospodarczej poprzedzone szkoleniem *ABC prowadzenia działalności gospodarczej* dla 5 osób, z których 5 otrzymało dotacje.

Realizacja programów została poprzedzona promocją w prasie lokalnej, na stronie internetowej i tablicach ogłoszeniowych Urzędu.

Rekrutacja uczestników odbywała się na podstawie ewidencji osób bezrobotnych prowadzonej przez PUP we Wrześni w oparciu o istotne informacje o kliencie obejmujące: wykształcenie, kwalifikacje, dotychczasowe doświadczenie zawodowe oraz predyspozycje psychofizyczne.

W celu zapewnienia odpowiedniej efektywności podejmowanych działań uczestnicy programów zostali objęci zarówno usługami poradnictwa zawodowego oraz IPD, mającym na celu zdiagnozowanie ścieżki rozwoju zawodowego bezrobotnych, a tym samym dopasowania odpowiednich form wsparcia do ich potrzeb, oczekiwań i napotykaných barier.

Zakładana efektywność zatrudnieniowa dla wszystkich programów wynosiła ponad 50 %, co zostało zrealizowane poprzez ww. działania, takie jak: szkolenia, staże, refundacje wyposażenia lub doposażenia stanowisk pracy i udzielanie jednorazowych środków na rozpoczęcie działalności gospodarczej.

Należy dodać, że zgodnie z wyjaśnieniami MPiPS w celu sprawnej realizacji programów zgodnej z aktualnymi potrzebami danego urzędu pracy możliwe było ich modyfikowanie zarówno co do doboru form aktywizacji jak i liczby uczestników.

Poza limitem środków finansowych przeznaczonych w ramach algorytmu na finansowanie aktywnych form przeciwdziałania bezrobociu Urząd otrzymuje również limit środków na finansowanie innych fakultatywnych zadań.

W 2012r. wyniósł on 523.900 zł. i analiza wykazała, że nie zostanie w pełni wykorzystany. Dlatego w związku z dużym zainteresowaniem stażami PUP we Wrześni, po pozytywnej opinii Marszałka Województwa, wystąpił z wnioskiem do MPiPS o przesunięcie **200.000 zł** ze środków FP przyznanych na finansowanie innych fakultatywnych zadań na zorganizowanie 4-miesięcznych staży. Uzyskanie zgody umożliwiło objęcie tą formą aktywizacji kolejnych **95 bezrobotnych**. Zakładana efektywność zatrudnieniowa wynosi 52%, co oznacza uzyskanie dalszego zatrudnienia po zakończeniu staży przez co najmniej 49 osób.

5. Działania na rzecz osób niepełnosprawnych.

Problem ze znalezieniem pracy dotyczy również bezrobotnych niepełnosprawnych. Sytuacja tych osób nawet jeżeli posiadają kwalifikacje i odpowiednie wykształcenie, jest często trudniejsza niż osób pełnosprawnych.

Według stanu na dzień 31 grudnia 2012 roku w ewidencji PUP we Wrześni figurowało 333 bezrobotnych niepełnosprawnych. Stanowili oni 7,6% ogółu zarejestrowanych bezrobotnych.

W porównaniu do 31 grudnia 2011 roku, sytuację osób niepełnosprawnych przedstawia poniższa tabela:

LICZBA NIEPEŁNOSPRAWNYCH

	31.12.2011						31.12.2012					
	OGÓLEM		Bezrobotni niepełnosprawni		Poszukujący pracy niepełnosprawni		OGÓLEM		Bezrobotni niepełnosprawni		Poszukujący pracy niepełnosprawni	
		%		%		%		%		%		%
Ogółem	322	100	283	100	39	100	365	100	333	100	32	100
Struktura wg stopnia niepełnosprawności												
Znaczny	11	4	4	1	7	18	14	4	6	2	8	25
Umiarkowany	69	21	51	18	18	46	68	19	55	16	13	41
Lekki	242	75	228	81	14	36	283	77	272	82	11	34
Struktura wg wykształcenia												
Wyższe	10	3	6	2	4	10	16	4	12	4	4	13
Policealne i śr. Zawodowe	55	17	46	16	9	23	55	15	51	15	4	13
Średnie ogólnokszt.	30	9	23	8	7	18	17	5	14	4	3	9
Zasadnicze zawodowe	120	37	111	39	9	23	128	35	117	35	11	34
Gimnazjalne lub niższe	107	34	97	35	10	26	149	41	139	42	10	31

W ciągu dwunastu miesięcy 2012 roku liczba bezrobotnych niepełnosprawnych wzrosła o 50 osób. W grupie tej nadal największy był udział osób z lekkim stopniem niepełnosprawności – 81,7%. Pod względem poziomu wykształcenia (podobnie jak w przypadku pozostałych bezrobotnych) największy był udział osób z wykształceniem gimnazjalnym i zasadniczym zawodowym – 76,9%. Natomiast liczba niepełnosprawnych poszukujących pracy zmniejszyła się z 39 do 32 osób.

W 2012r. aktywnymi formami przeciwdziałania bezrobociu objęto **73 bezrobotnych niepełnosprawnych** (w tym 43 kobiety). Były to:

- szkolenia: 17 osób,
- prace społecznie użyteczne: 9 osób,
- staże: 37 osób,
- roboty publiczne: 3 osoby,
- dotacje dla rozpoczynających działalność gospodarczą: 5 osób,
- prace interwencyjne: 2 osoby.

Dla osób niepełnosprawnych prowadzone były również usługi świadczone przez doradców zawodowych. Istotnym elementem poradnictwa dla klientów niepełnosprawnych było upowszechnienie informacji o zakresie działania i usługach świadczonych przez instytucje rynku pracy na rzecz zatrudnienia osób niepełnosprawnych. Większość wizyt kończyła się udzielaniem indywidualnych porad zawodowych. Dla grupy osób niepełnosprawnych przeprowadzona została również grupowa porada zawodowa, w której uczestniczyło 5 osób. Z usług poradnictwa zawodowego w 2012 r. skorzystało 179 osób niepełnosprawnych.

Ponadto w dniu 30 listopada 2012r. na terenie Urzędu odbyło się spotkanie z przedstawicielami Wielkopolskiego Związku Inwalidów Narządu Ruchu realizującymi projekt *Niepełnosprawni na rynku pracy*. Deklarację udziału w projekcie złożyło 19 osób bezrobotnych z 58 przybyłych na spotkanie.

Należy również dodać, że aktywizacją osób niepełnosprawnych ze środków PFRON na terenie powiatu zajmuje się PCPR.

6. Współpraca z ośrodkami pomocy społecznej

Jak już była mowa przy omawianiu poradnictwa zawodowego PUP we Wrześni współpracuje jako partner również z ośrodkami pomocy społecznej z terenu powiatu wrzesińskiego.

Współpraca z OPS we Wrześni dotyczy projektu *Integracja społeczna i zawodowa klientów Ośrodka Pomocy Społecznej we Wrześni* współfinansowanego ze środków UE, w ramach EFS.

Celem zapoczątkowanego w 2008 roku projektu jest zmiana dotychczasowej sytuacji nieaktywnych zawodowo klientów OPS. Z roku na rok, kolejne edycje projektu są coraz bardziej zróżnicowane pod względem stosowanych narzędzi aktywizujących beneficjentów m.in. zawodowo, społecznie i zdrowotnie. W 2012r. 60 uczestników projektu korzystało m.in. z możliwości udziału w pracach społecznie użytecznych, szkoleniach zawodowych oraz w spotkaniach o charakterze środowiskowym w których uczestniczą również rodziny beneficjentów.

Natomiast współpraca z OPS w Miłosławiu, OPS w Nekli, OPS w Kołaczku i OPS w Pyzdrach w ramach porozumienia zawartego z Powiatowym Centrum Rodziny we Wrześni dotyczy projektu *Bądźmy aktywni* również współfinansowanego ze środków UE, w ramach EFS.

Projekt ma za zadanie aktywizację społeczną, zawodową i zdrowotną osób niepełnosprawnych, długotrwale bezrobotnych oraz mieszkańców powiatu borykających się z problemami społecznymi, a także wspieranie idei pieczy zastępczej. Dla rodzin zastępczych przewidziano warsztaty usprawniające ich umiejętności, które poprowadzili trenerzy rodzin. Dzieci uczestniczyły w zajęciach sportowych, plastycznych i rekreacyjnych. Osobom zagrożonym wykluczeniem społecznym zaproponowano spotkania z psychologiem, doradcą zawodowym oraz szeroki wybór szkoleń. W tegorocznej edycji projektu uczestniczyło 88 osób.

III. Poziom środków finansowych przeznaczonych na aktywizację bezrobotnych w 2012r.

Na realizację aktywnych form przeciwdziałania bezrobociu przeznaczono w 2012r. ogółem **4.931.300 zł**. Na kwotę tą składają się środki otrzymane z FP w ramach algorytmu – **2.466.700 zł** oraz dodatkowo pozyskane przez Urząd (głównie w trybie konkursowym) z EFS – **1.328.200 zł**, z rezerwy MPiPS – **878.800 zł** oraz z przesunięcia **200.000 zł** ze środków FP przyznanych na finansowanie innych fakultatywnych zadań. Ponadto w grudniu 2012r. PUP we Wrześni otrzymał dodatkowo ze środków FP kwotę **57.600 zł**.

Poniższa tabela ilustruje różnice w środkach finansowych pomiędzy 2011 i 2012 rokiem.

Środki finansowe na aktywizację bezrobotnych w 2011 i 2012 roku				
Lp.	Wyszczególnienie	2011r.	2012r.	Wzrost/spadek przyznaných środków w %
I	Środki otrzymane w ramach algorytmu	2.327.300 zł	2.466.700 zł.	+6
II	Środki pozyskane dodatkowo	1.517.500 zł	2.464.600 zł	+62,4
1	Środki pozyskane z rezerwy MPiPS	-	878.800 zł	+100
2	Środki pozyskane z EFS w ramach PO KL	1.253.200 zł.	1.328.200 zł	+6
3	Środki pozyskane w wyniku zmiany planu finansowego	200.000 zł	200.000 zł	0
4	Środki otrzymane dodatkowo z FP zgodnie z podziałem dokonany przez samorząd województwa	64.300 zł	57.600 zł	-10.4
Ogółem		3.844.800 zł	4.931.300 zł.	+28,3

Środki finansowe FP przeznaczone na aktywizację bezrobotnych w 2012r. były o **1.086.500 zł**, tj. o **28,3%** większe od kwoty z 2011r.

Kolejna tabela przedstawia strukturę wydatków finansowych na aktywne formy przeciwdziałania bezrobociu w 2012 roku.

Struktura wydatków Funduszu Pracy i EFS na aktywne formy przeciwdziałania bezrobociu w 2012 r.			
Rodzaj wydatku	FP	EFS	RAZEM
PRACE INTERWENCYJNE	38 144	0	38 144
ROBOTY PUBLICZNE	139 827	0	139 827
STYPENDIA Z TYTUŁU STAŻU	1 862 144	580 091	2 442 235
SZKOLENIA	296 201	40 060	336 261
DOTACJE NA WŁASNA DZIAŁALNOŚĆ GOSPODARCZĄ	512 852	929 136	1 441 988
REFUNDACJA KOSZTÓW WYPOSAŻANIA STANOWISKA PRACY	453 500	0	453 500
PRACE SPOŁECZNIE UŻYTECZNE	47 923	0	47 923
KOSZTY BADAN LEKARSKICH	18 110	4 220	22 330
SKŁADKI NA UBEZPIECZENIE SPOŁECZNE ROLNIKÓW	0	0	0
OGÓŁEM	3 368 701	1 553 507	4 922 208

Kwota **4.931.300 zł.** jaką pozyskał PUP we Wrześni w 2012r. na aktywne programy rynku pracy została w 100% zaangażowana w podpisanych umowach i praktycznie w 100% wykorzystane. Niewielkie oszczędności - 9.084 zł pojawiły się jedynie przy realizacji projektu systemowego *Człowiek najlepszą inwestycją* współfinansowanego ze środków EFS. Związane jest to ze zwrotem podatku od towaru i usług (VAT) przez uczestników projektu otrzymujących jednorazowe środki na rozpoczęcie działalności gospodarczej. Jednak zgodnie z wyjaśnieniami zawartymi w „Projekty systemowe powiatowych urzędów pracy w ramach PO KL” środki FP nie wykorzystane w danym roku pozostają do wykorzystania w kolejnym roku.

W następnym tabeli porównano wydatki na zasiłki dla bezrobotnych z wydatkami na aktywne formy przeciwdziałaniu bezrobociu w 2011 i 2012 roku.

WYSOKOŚĆ I STRUKTURA WYDATKÓW Z FUNDUSZU PRACY w latach:		
WYSZCZEGÓLNIENIE	2011	2012
Wydatki z Funduszu Pracy ogółem	9 503 288 ,67	11 423 385,00
z tego na:		
zasiłki dla bezrobotnych	5 193 176,16 54,65%	6 049 865 52,96%
aktywne formy przeciwdziałania bezrobociu	3 829 874,40 40,30%	4 922 208 43,09%
dotacje aktywizacyjne	166 254,18 1,75%	174 938 1,53%
pozostałe	313 983,93 3,30%	276 374 2,42%

Z przedstawionych danych wynika, że w okresie od 1 stycznia do 31 grudnia 2012 roku najwięcej (52,96%) ogółu wydatków przeznaczono na zasiłki dla bezrobotnych. Natomiast wydatki na aktywne formy przeciwdziałania bezrobociu stanowiły 43,09%. Na dotacje aktywizacyjne wydano 1,53% oraz na pozostałe fakultatywne zadanie 2,42%.

Z powyższej tabeli wynika również, że proporcja wydatków pomiędzy pasywnymi i aktywnymi instrumentami polityki rynku pracy uległa w 2012r. poprawie w porównaniu do 2011r. Wiąże się to z pozyskaniem przez Urząd dodatkowych środków finansowych przeznaczonych na aktywizację bezrobotnych.

ZAKOŃCZENIE

Sytuacja na rynku pracy w powiecie wrzesińskim w 2012r. była wyraźnie trudniejsza niż w 2011r. Liczba bezrobotnych zwiększyła się w ciągu roku o **407** osób i na dzień 31 grudnia wynosiła **4.406** osób a stopa bezrobocia zwiększyła się o 1,2 punktu procentowego do 14,8%.

Pogarszanie się sytuacji na lokalnych rynkach pracy w drugiej połowie 2012r. jest wynikiem słabnącej kondycji polskiej gospodarki będącej pochodną spowolnienia gospodarczego w wielu krajach UE i recesji w strefie euro. Zatrudnienie w sektorze polskich przedsiębiorstw przestało rosnąć w lipcu ub.r. Potwierdzają to dane dotyczące Produktu Krajowego Brutto (PKB), który wzrósł w IV kwartale 2012r. tylko o 1% a w III kwartale o 1,4% rok do roku wobec 2,4% w II i 3,6% w I kwartale. W całym 2012r. PKB Polski wzrosło o 2% wobec 4,3% w 2011r. co oznacza to najwolniejszy wzrost od 2009 r.

Jak już o tym była mowa skuteczne zmniejszanie bezrobocia jest możliwe przy wzroście gospodarczym szacowanym przez ekonomistów na co najmniej 3,6%-4% PKB dlatego słabnące tempo wzrostu gospodarczego w Polsce oznacza również negatywne prognozy dla rynku pracy w powiecie wrzesińskim. Jednak pozyskanie przez PUP we Wrześni dodatkowych środków FP powinno przyczynić się do ograniczenia rozmiarów i skutków bezrobocia zwłaszcza wśród grup defaworyzowanych na rynku pracy.

Sprawozdanie Zarządu Powiatu we Wrześni

z realizacji rocznego

„Programu współpracy powiatu wrzesińskiego z organizacjami pozarządowymi oraz podmiotami wymienionymi w art. 3 ust. 3 ustawy o działalności pożytku publicznego i o wolontariacie na 2012 rok”

WRZEŚNIA, kwiecień 2013 r.

Zgodnie z art. 5a ust. 3 ustawy z dnia 24 kwietnia 2003 r. o działalności pożytku publicznego i o wolontariacie (Dz.U. z 2010 r., nr 234, poz. 1536), Zarząd Powiatu we Wrześni przedstawia Radzie Powiatu sprawozdanie z realizacji programu współpracy z organizacjami pozarządowymi w 2012 r.

Prowadzenie aktywnej współpracy z organizacjami pozarządowymi oraz podmiotami, o których mowa w art. 3 ust. 3 ustawy o działalności pożytku publicznego i o wolontariacie, zwanych też organizacjami non-profit lub trzecim sektorem jest jednym z elementów sprawnego funkcjonowania samorządu na danym terenie. W celu jej realizacji tworzony jest program, który określa cele, zasady, formy oraz obszary wzajemnej współpracy powiatu i organizacji pozarządowych.

Wszystkie ww. elementy zawarto w rocznym programie współpracy powiatu wrzesińskiego z organizacjami pozarządowymi na 2012 r., który został przyjęty przez Radę Powiatu we Wrześni uchwałą nr 68/XII/2011 z dnia 20 października 2011 r.

Na terenie powiatu wrzesińskiego, wg stanu na dzień 31.12.2012 r. funkcjonowały 204 organizacje pozarządowe, w tym:

- a) 125 stowarzyszeń posiadających osobowość prawną (w tym 32 Ochotnicze Straże Pożarne),
- b) 12 stowarzyszeń zwykłych,
- c) 12 fundacji,
- d) 15 klubów sportowych nieprowadzących działalności gospodarczej,
- e) 40 uczniowskich klubów sportowych.

Osiemnaście stowarzyszeń i fundacji funkcjonuje w ramach Forum Organizacji Pozarządowych Powiatu Wrzesińskiego w sferze pomocy społecznej (stan na dzień 31.12.2012 r.). Forum działa przy Powiatowym Centrum Pomocy Rodzinie we Wrześni. Głównym jego celem jest aktywizacja środowiska osób niepełnosprawnych do udziału w życiu społecznym, kulturalnym i sportowym oraz pomoc w pozyskiwaniu funduszy zewnętrznych. Ww. organizacje pozarządowe korzystają nieodpłatnie z sali konferencyjnej i rehabilitacyjnej Powiatowego Centrum Pomocy Rodzinie na zebrania, występy, wystawy oraz na różnego rodzaju formy terapii i zajęcia rehabilitacyjne. Dwóch przedstawicieli forum zostało zaproszonych do uczestnictwa w pracach komisji konkursowej, której zadaniem było zaopiniowanie złożonych ofert w otwartych konkursach na zlecenie realizacji zadań publicznych powiatu wrzesińskiego w 2012 roku.

Zgodnie z określonymi w programie współpracy priorytetowymi zadaniami publicznymi, Zarząd Powiatu we Wrześni ogłosił w 2012 r. dwa otwarte konkursy ofert (Uchwały nr 214/2011 Zarządu Powiatu we Wrześni z dnia 27 grudnia 2011 r. oraz nr 271/2012 Zarządu Powiatu we Wrześni z dnia 28 maja 2012 r.) na zlecenie realizacji zadań publicznych powiatu wrzesińskiego z zakresu:

- a) kultury, sztuki i ochrony tradycji,
- b) edukacji, kultury fizycznej i sportu,
- c) działalności na rzecz osób starszych i niepełnosprawnych,
- d) ochrony i promocji zdrowia,
- e) ratownictwa i ochrony ludności.

W celu rozpatrzenia i zaopiniowania ofert Zarząd Powiatu powołał komisję konkursową (Uchwała nr 234/2012 Zarządu Powiatu we Wrześni z dnia 24 stycznia 2012 r.), w skład której weszli członek Zarządu Powiatu oraz pracownicy starostwa, w pracach komisji uczestniczyło także dwóch przedstawicieli organizacji pozarządowych.

Kultura, sztuka i ochrona tradycji

W ramach ogłoszonego konkursu ofert z zakresu z zakresu kultury, sztuki i ochrony tradycji wpłynęło 14 ofert, złożonych przez 12 organizacji pozarządowych, w następujących obszarach:

- a) propagowanie kultury poprzez organizację konkursów, przeglądów, festiwali: recytatorskich, literackich, muzycznych, wiedzy o Europie i Unii Europejskiej, plastycznych, fotograficznych, teatralnych i filmowych - 2 oferty,
- b) kultywowanie tradycji ludowych poprzez wspieranie działalności zespołów folklorystycznych, propagowanie historii i tradycji - 5 ofert,
- c) upowszechnianie kultury poprzez organizację imprez i festynów plenerowych, połączonych z występami scenicznymi i koncertami - 4 oferty,
- d) wspieranie organizacji plenerów, w tym: malarskich, rzeźbiarskich, fotograficznych – brak ofert,
- e) promocja kultury poprzez organizację różnego rodzaju imprez kulturalnych w kościele poewangelickim w Miłosławiu – brak ofert,
- f) realizacja projektów artystycznych promujących powiat wrzesiński w kraju i poza jego granicami – 3 oferty.

W ogłoszeniu określono, że na realizację powyższych zadań przeznaczono ogólną kwotę **25 000 zł** bez podziału środków na poszczególne obszary.

Zarząd Powiatu we Wrześni, Uchwałą nr 238/2012 z dnia 21 lutego 2012 r., przyznał środki budżetowe na zlecenie realizacji zadań publicznych w kwocie **25 000 zł**, z podziałem na:

Lp.	Nazwa zadania	Suma przyznanych kwot
1.	Propagowanie kultury poprzez organizację konkursów, przeglądów, festiwali: recytatorskich, literackich, muzycznych, wiedzy o Europie i Unii Europejskiej, plastycznych, fotograficznych, teatralnych i filmowych.	5 500 zł
2.	Kultywowanie tradycji ludowych poprzez wspieranie działalności zespołów folklorystycznych, propagowanie historii i tradycji.	1 500 zł
3.	Upowszechnianie kultury poprzez organizację imprez i festynów plenerowych, połączonych z występami scenicznymi i koncertami	6 000 zł
4.	Realizacja projektów artystycznych promujących powiat wrzesiński w kraju i poza jego granicami	12 000 zł

W ramach obszaru *Propagowanie kultury poprzez organizację konkursów, przeglądów, festiwali: recytatorskich, literackich, muzycznych, wiedzy o Europie i Unii Europejskiej, plastycznych, fotograficznych, teatralnych i filmowych* przyznano środki na następujące zadania:

Lp.	Nazwa organizacji	Nazwa zadania	Wnioskowana kwota	Przyznana kwota
1.	Wielkopolskie Stowarzyszenie na Rzecz Rozwoju Obszarów Wiejskich	Międzynarodowy Festiwal Folklorystyczny	12 000 zł	2 500 zł
2.	Klub Twórczości Różnej „Cóż Innego”	Wrzesińskie Spotkania z Kulturą Rosji. IV Wrzesińskie Spotkania Międzykulturowe	4 500 zł	3 000 zł
Suma:			16 500 zł	5 500 zł

W ramach obszaru *Kultywowanie tradycji ludowych poprzez wspieranie działalności zespołów folklorystycznych, propagowanie historii i tradycji* przyznano środki na następujące zadania:

Lp.	Nazwa organizacji	Nazwa zadania	Wnioskowana kwota	Przyznana kwota
1.	Wrzesińskie Towarzystwo Kulturalne	„Publikacja: Patroni ulic miast i wsi powiatu wrzesińskiego	5 000 zł	1 500 zł

nie przyznano środków na realizację następujących zadań:

Lp.	Nazwa organizacji	Nazwa zadania	Wnioskowana kwota
1.	Organizacja Turystyczna „Szlak Piastowski”	Propagowanie historii początków państwowości i poprawa infrastruktury na terenie powiatu wrzesińskiego. Poprawa oznakowania dojazdu do grodu w Grzybowie	8 000 zł
2.	Uczniowski Klub Sportowy „Diabły”	Prowadzenie zespołu pieśni i tańca „Ziemia Wrzesińska”	9 000 zł
3.	Stowarzyszenie „Pro Bono Familiae”	Anielska choinka 1012 – w poszukiwaniu zanikających tradycji	1 000 zł
4.	Stowarzyszenie „Pro Bono Familiae”	Inny wymiar piękna. Prawa – nie obowiązki kobiet. Kobieta w kulturze, tradycji, społeczeństwie	450 zł
Suma:			18 450 zł

W ramach obszaru *Upowszechnianie kultury poprzez organizację imprez i festynów plenerowych, połączonych z występami scenicznymi i koncertami* przyznano środki na następujące zadania:

Lp.	Nazwa organizacji	Nazwa zadania	Wnioskowana kwota	Przyznana kwota
1.	Stowarzyszenie „Rodzin Kolpinga w Bardzie”	„Żywot Jana Chrzciciela – spektakl chrześcijański”	3 000 zł	1 000 zł
2.	Fundacja „Dwór w Podstolicach”	„Z muzyką bliżej kultury”	2 500 zł	1 000 zł
3.	Towarzystwo Przyjaciół Grodu w Grzybowie	XIII Międzynarodowy Zjazd Wojowników Słowiańskich – Grzybowo 2012 Gry, Igry, Igrzyska, Swawole	15 000 zł	4 000 zł
Suma:			20 500 zł	6 000 zł

nie przyznano środków na realizację następującego zadania:

Lp.	Nazwa organizacji	Nazwa zadania	Wnioskowana kwota
1.	Nekielskie Stowarzyszenie Kulturalne	„Olęderskim szlakiem – przeszłość dla przyszłości”	4 000 zł

W obszarze *Realizacja projektów artystycznych promujących powiat wrzesiński w kraju i poza jego granicami* przyznano środki na następujące zadania:

Lp.	Nazwa organizacji	Nazwa zadania	Wnioskowana kwota	Przyznana kwota
-----	-------------------	---------------	-------------------	-----------------

1.	Stowarzyszenie Twórczości Teatralnej „Akt”	Postprodukcja i promocja filmu fabularnego pod tytułem „Wigilia”	12 000 zł	7 000 zł
2.	Stowarzyszenie Chór Camerata	Przygotowanie Chóru Camerata do konkursów, festiwali i godnego reprezentowania Wrześni i powiatu wrzesińskiego	9 500 zł	4 000 zł
3.	Uczniowski Klub Sportowy „Diabły”	Międzynarodowe Warsztaty Folklorystyczne	4 350 zł	1 000 zł
Suma:			25 850 zł	12 000 zł

Edukacja, kultura fizyczna i sport

W otwartym konkursie ofert z zakresu edukacji, kultury fizycznej i sportu wpłynęło 13 ofert złożonych przez 11 organizacji pozarządowych, w następujących obszarach:

- a) organizacja wypoczynku dla dzieci i młodzieży (z terenu powiatu wrzesińskiego) w miejscu zamieszkania – 1 oferta,
- b) sportowe kolonie i obozy oraz inne formy wypoczynku dzieci i młodzieży szkolnej z terenu powiatu wrzesińskiego - 4 oferty,
- c) organizacja trzech wybranych turnusów VIII Powiatowej Akcji Letniej (pobyt, wyżywienie, program dla ok. 160 uczestników) – brak ofert,
- d) organizacja imprez sportowo-rekreacyjnych, edukacyjno-turystycznych promujących wiedzę, aktywność ruchową i zdrowy styl życia (festyny, konkursy, biegi, rajdy, spływy, itp.) - 8 ofert.

W ogłoszeniu podano, że na realizację powyższych zadań przeznaczono kwotę **85 000 zł**. Zarząd Powiatu we Wrześni, Uchwałą nr 238/2012 z dnia 21 lutego 2012 r., przyznał środki budżetowe na zlecenie realizacji zadań publicznych w kwocie **11 300 zł**, z podziałem na:

Lp.	Nazwa zadania	Środki przeznaczone na realizację w 2012 r.	Przyznane kwoty	Sposób realizacji
1.	Organizacja wypoczynku dla dzieci i młodzieży (z terenu powiatu wrzesińskiego) w miejscu zamieszkania	10 000 zł	0 zł	wsparcie
2.	Sportowe kolonie i obozy oraz inne formy wypoczynku dzieci i młodzieży szkolnej z terenu powiatu wrzesińskiego	10 000 zł	6 000 zł	wsparcie
3.	Organizacja trzech wybranych turnusów	55 000 zł	0 zł	powierzenie

VIII Powiatowej Akcji Letniej

4.	Organizacja imprez sportowo-rekreacyjnych, edukacyjno-turystycznych promujących wiedzę, aktywność ruchową i zdrowy styl życia (festyny, konkursy, biegi, rajdy, spływy, itp.)	10 000 zł	5 300 zł	wsparcie
Suma:		85 000 zł	11 300 zł	

W ramach obszaru *Organizacja wypoczynku dla dzieci i młodzieży (z terenu powiatu wrzesińskiego)* w miejscu zamieszkania nie przyznano środków na realizację zadania:

Lp.	Nazwa organizacji	Nazwa zadania	Wnioskowana kwota
1.	Stowarzyszenie „Pro Bono Familiae”	Poznajemy ciekawe zawody	2 700 zł

W obszarze *Sportowe kolonie i obozy oraz inne formy wypoczynku dzieci i młodzieży szkolnej z terenu powiatu wrzesińskiego* przyznano środki na następujące zadania:

Lp.	Nazwa organizacji	Nazwa zadania	Wnioskowana kwota	Przyznana kwota
1.	Uczniowski Klub Sportowy Tiger Team	Wakacje z Taekwondo	4 000 zł	1 500 zł
2.	Wrzesiński Ludowy Klub Piłki Siatkowej „Progress”	Organizacja obozów sportowych w zakresie siatkówki plażowej i halowej	9 000 zł	1 000 zł
3.	Wrzesiński Klub Karate	Obóz sportowy karate dla dzieci i młodzieży szkolnej z terenu Powiatu Wrzesińskiego w centralnym Ośrodku Sportowo Szkoleniowym Towarzystwa Krzewienia Kultury Fizycznej w Sierakowie	7 100 zł	1 500 zł
4.	Uczniowski Klub Sportowy „Olimp”	Organizacja obozu sportowo-wypoczynkowego z elementami turystyki kwalifikowanej	4 000 zł	2 000 zł
Suma:			24 100 zł	6 000 zł

W obszarze: *Organizacja imprez sportowo-rekreacyjnych, edukacyjno-turystycznych promujących wiedzę, aktywność ruchową i zdrowy styl życia (festyny, konkursy, biegi, rajdy, spływy, itp.)* przyznano środki na następujące zadania:

Lp.	Nazwa organizacji	Nazwa zadania	Wnioskowana kwota	Przyznana kwota
1.	Klub Motorowy	Zawody Motocrossowe MSPZ 2012	3 000 zł	1 000 zł

MKS Nekla				
2.	Wrzesiński Ludowy Klub Piłki Siatkowej „Progress”	Organizacja imprez sportowo-rekreacyjnych – turnieje siatkówki plażowej	4 960 zł	1 000 zł
3.	Stowarzyszenie na Rzecz Dzieci i Młodzieży Niepełnosprawnej „Razem”	Poznajemy osobliwości województwa warmińsko-mazurskiego	3 387 zł	800 zł
4.	Wrzesińskie Stowarzyszenie Abstynentów „Jantar”	Spływ kajakowy	2 000 zł	1 000 zł
5.	Uczniowski Klub Sportowy „Elektron”	Rajd rowerowo-kajakowo-żeglarski „Powidzki Park Krajobrazowy 2012”	3 000 zł	1 000 zł
6.	Stowarzyszenie „Pro Bono Familiae”	Rajd Pieszy Rodzinny im. Stefana Kardynała Wyszyńskiego – patrona SKOK we Wrześni	800 zł	500 zł
Suma:			17 147 zł	5 300 zł

nie przyznano środków na realizację następujących zadań:

Lp.	Nazwa organizacji	Nazwa zadania	Wnioskowana kwota
1.	Wielkopolskie Stowarzyszenie Turystyki i Rekreacji Wodnej Warta	XII Ogólnopolski Maraton Kajakowy Warta Challenge Grand Prix PZK	2 500 zł
2.	Miejski Klub Sportowy „Warta Pyzdry”	Liga piłki nożnej 6-osobowej młodzieży szkolnej z powiatu wrzesińskiego	5 000 zł
Suma:			7 500 zł

Działalność na rzecz osób starszych i niepełnosprawnych

W ramach ogłoszonych dwóch konkursów ofert z zakresu działalności na rzecz osób starszych i niepełnosprawnych wpłynęło 5 ofert, złożonych przez 5 organizacji pozarządowych, w następujących obszarach:

- a) organizacja różnych form rehabilitacji ruchowej oraz imprez rekreacyjnych - 3 oferty,
- b) przeprowadzenie seminariów i warsztatów mających na celu pobudzenie aktywności ruchowej osób starszych i niepełnosprawnych oraz zapobieganie chorobom cywilizacyjnym – 1 oferta,

- c) prowadzenie działań osłonowych w stosunku do osób starszych i niepełnosprawnych w związku z rosnącymi kosztami utrzymania i ograniczeniem wsparcia przez najbliższych w postaci darmowego posiłku – 1 oferta.

W ogłoszeniach podano, że na realizację powyższych zadań przeznaczono kwotę **20 000 zł**. Zarząd Powiatu we Wrześni uchwałami: 238/2012 z dnia 21 lutego 2012 r., oraz 301/2012 z dnia 18 lipca 2012 r. przyznał środki budżetowe na zlecenie realizacji zadań publicznych w kwocie **20 000 zł**.

W ramach obszaru *Organizacja różnych form rehabilitacji ruchowej oraz imprez rekreacyjnych* przyznano środki na następujące zadania:

Lp.	Nazwa organizacji	Nazwa zadania	Wnioskowana kwota	Przyznana kwota
1.	Wrzesiński Uniwersytet Trzeciego Wieku	Aktywny Senior	10 000 zł	8 000 zł
2.	Polski Związek Emerytów, Rencistów i Inwalidów, Zarząd Rejonowy z siedzibą we Wrześni	Rehabilitacja ruchowa	4 800 zł	1 500 zł
3.	Wielkopolski Związek Inwalidów Narządów Ruchu w Poznaniu, koło Września	Festyn – Sportowe pożegnanie lata	500 zł	500 zł
Suma:			15 300 zł	10 000 zł

W obszarze *Przeprowadzenie seminariów i warsztatów mających na celu pobudzenie aktywności ruchowej osób starszych i niepełnosprawnych oraz zapobieganie chorobom cywilizacyjnym* nie przyznano środków na realizację zadania:

Lp.	Nazwa organizacji	Nazwa zadania	Wnioskowana kwota
1.	Stowarzyszenie „Nowa Wspólna Droga”	Warsztaty dla osób starszych, niepełnosprawnych, potrzebujących profilaktyki, rehabilitacji i terapii funkcji poznawczych oraz innych dysfunkcji	7 950 zł

W ramach obszaru *Prowadzenie działań osłonowych w stosunku do osób starszych i niepełnosprawnych w związku z rosnącymi kosztami utrzymania i ograniczeniem wsparcia przez najbliższych w postaci darmowego posiłku* przyznano środki na następujące zadanie:

Lp.	Nazwa organizacji	Nazwa zadania	Wnioskowana kwota	Przyznana kwota
1.	Katolickie Porozumienie Samorządowe	Przygotowanie oraz wydawanie posiłków jednodaniowych dla osób potrzebujących	10 000 zł	10 000 zł

Ochrona i promocja zdrowia

W otwartym konkursie ofert z zakresu ochrony i promocji zdrowia wpłynęły 2 oferty złożone przez jedną organizację pozarządową, w następujących obszarach:

- a) organizacja szkoleń z zakresu udzielania pierwszej pomocy przedmedycznej – brak oferty,
- b) propagowanie profilaktyki zdrowotnej i promocji zdrowia dzieci i młodzieży poprzez wsparcie realizacji projektów edukacyjnych, organizowanie konkursów, konferencji, prelekcji, festynów oraz innych form aktywności prozdrowotnej - 2 oferty.

W ogłoszeniu podano, że na realizację powyższych zadań przeznaczono kwotę **5 000 zł**. Zarząd Powiatu we Wrześni, Uchwałą nr 238/2012 z dnia 21 lutego 2012 r., przyznał środki budżetowe na zlecenie realizacji zadań publicznych w kwocie **4 200 zł**, z podziałem na:

Lp.	Nazwa zadania	Środki przeznaczone na realizację w 2012 r.	Przyznane kwoty	Sposób realizacji
1.	Organizacja szkoleń z zakresu udzielania pierwszej pomocy przedmedycznej	800 zł	0 zł	wsparcie
2.	Propagowanie profilaktyki zdrowotnej i promocji zdrowia dzieci i młodzieży poprzez wsparcie realizacji projektów edukacyjnych, organizowanie konkursów, konferencji, prelekcji, festynów oraz innych form aktywności prozdrowotnej	4 200 zł	4 200 zł	wsparcie
Suma:		5 000 zł	4 200 zł	

W obszarze *Propagowanie profilaktyki zdrowotnej i promocji zdrowia dzieci i młodzieży poprzez wsparcie realizacji projektów edukacyjnych, organizowanie konkursów, konferencji, prelekcji, festynów oraz innych form aktywności prozdrowotnej* przyznano środki na następujące zadania:

Lp.	Nazwa organizacji	Nazwa zadania	Wnioskowana kwota	Przyznana kwota
1.	Stowarzyszenie na Rzecz Dzieci i Młodzieży Niepełnosprawnej „Razem”	Projekt edukacyjny „Żyj zdrowo”	1 865 zł	1 500 zł
2.	Stowarzyszenie na Rzecz Dzieci i Młodzieży Niepełnosprawnej „Razem”	„Żyj mądrze – zdrowo i sportowo”	3 036 zł	2 700 zł
Suma:			4 901 zł	4 200 zł

Ratownictwo i ochrona ludności

W otwartym konkursu ofert z zakresu ratownictwa i ochrony ludności wpłynęła jedna oferta złożona w obszarze: organizacja obozów, imprez i konkursów rozwijających wiedzę i umiejętności dotyczące zasad bezpieczeństwa i ochrony ludności.

W ogłoszeniu podano, że na realizację powyższego zadania przeznaczono kwotę **5 000 zł**. Zarząd Powiatu we Wrześni, Uchwałą nr 238/2012 z dnia 21 lutego 2012 r., przyznał środki budżetowe na następujące zadanie:

Lp.	Nazwa organizacji	Nazwa zadania	Wnioskowana kwota	Przyznana kwota
1.	Ochotnicza Straż Pożarna w Kołaczkwie	Obóz szkoleniowy dla Młodzieżowych Drużyn Pożarniczych z powiatu wrzesińskiego	5 000 zł	5 000 zł

Reasumując, Zarząd Powiatu we Wrześni na zlecenie realizacji zadań publicznych w 2012 r. przyznał ogólną kwotę **65 500 zł** (na realizację 26 zadań) i jest to kwota niewiele mniejsza w porównaniu ze środkami budżetowymi przyznanymi w roku 2011 (**69 500 zł**).

Jedna organizacja – Uczniowski Klub Sportowy „Diabły” - odstąpiła od realizacji zadania: Międzynarodowe Warsztaty Folklorystyczne, dlatego ostatecznie zostało zrealizowanych 25 zadań (na które przekazano w formie dotacji **64 500 zł**) o wartości całkowitej **574 087,14 zł**. Ponad **16 300 osób** wzięło udział w realizowanych zadaniach, w tym w ramach:

- projektów edukacyjnych – 211 uczniów,
- obozów sportowo-szkoleniowych – 230 uczniów,
- imprez rekreacyjno-turystycznych – 359 uczestników,
- imprez i projektów związanych z działalnością na rzecz osób starszych i niepełnosprawnych – 917 uczestników,
- imprez i projektów propagujących kulturę i ochronę tradycji – około 14 600 uczestników i widzów.

Ponadto 18 organizacji pozarządowych z terenu powiatu wrzesińskiego otrzymało wsparcie z Państwowego Funduszu Rehabilitacji Osób Niepełnosprawnych na zadania z zakresu sportu, kultury, rekreacji i turystyki na łączną kwotę **113 561,23 zł** z podziałem na:

Lp.	Nazwa organizacji pozarządowej	Kwota przyznanego dofinansowania
1.	Polski Związek Emerytów i Rencistów Września	23 000,52 zł

2.	Uczniowski Klub Sportowy „Diabły”	8 647,00 zł
3.	Polski Czerwony Krzyż Września	2 500,00 zł
4.	Wrzesińskie Stowarzyszenie Osób Niesłyszących i Niedosłyszących „Jedność”	7 400,00 zł
5.	Stowarzyszenie Wrzesiński Klub AMAZONKI	7 998,55 zł
6.	Polski Związek Emerytów i Rencistów Miłośław	6 000,00 zł
7.	Koło Emerytów i Rencistów NSZZ Solidarność TONSIL S.A.	9 000,00 zł
8.	Stowarzyszenie Osób Niepełnosprawnych Narządu Ruchu Ziemi Wrzesińskiej „Radość”	1 029,89 zł
9.	Polski Związek Emerytów, Rencistów i Inwalidów Pызdry	2 000,00 zł
10.	Wrzesiński Uniwersytet Trzeciego Wieku	9 000,00 zł
11.	Fundacja Dzieci Wrzesińskich	4 500,00 zł
12.	Miłosławskie Stowarzyszenie Niesienia Pomocy Chorym i Niepełnosprawnym	5 000,00 zł
13.	Polski Związek Emerytów i Rencistów Kołaczkowo	3 492,00 zł
14.	Wielkopolski Związek Inwalidów Narządu Ruchu Koło Września	7 500,00 zł
15.	Stowarzyszenie Oświaty Społecznej Ruda Komorska	3 500,00 zł
16.	Stowarzyszenie na Rzecz Dzieci i Młodzieży Niepełnosprawnej „Razem”	5 493,30 zł
17.	Polskie Towarzystwo Stwardnienia Rozsianego Koło Września	6 000,00 zł
18.	Polski Związek Niewidomych, Zarząd Koła we Wrześni	1 499,97 zł
Suma:		113 561,23 zł

W ramach tych zadań, w różnych formach aktywności niepełnosprawnych mieszkańców powiatu wrzesińskiego, zrzeszonych w organizacjach pozarządowych uczestniczyło **ponad 1820 osób**.

Podsumowując można stwierdzić, że cele założone w programie współpracy powiatu wrzesińskiego z organizacjami pozarządowymi w 2012 roku zostały zrealizowane. Organizacje aktywnie włączały się w realizację zadań publicznych powiatu wynikających z przepisów prawa, czego dowodem były liczne ich inicjatywy mające na celu poprawę jakości życia mieszkańców powiatu wrzesińskiego.

Autopoprawka
do projektu Uchwały Rady Powiatu we Wrześni z dnia 25 kwietnia 2013 roku
zmieniającą uchwałę w sprawie uchwalenia Wieloletniej Prognozy Finansowej Powiatu
Wrzeńskiego na lata 2013 - 2023


W postanowieniu projektu zmieniającą uchwałę w sprawie uchwalenia Wieloletniej Prognozy Finansowej Powiatu Wrzeńskiego na lata 2013 – 2023 wnosi się zmiany w zapisie:

1. W załączniku nr 1 Wieloletnia Prognoza Finansowa dokonuje się zmian w następujący sposób:
 - 1) w kolumnie 1.1.3 „podatki i opłaty” wprowadza się w wierszu:
 - a) „2013” - kwotę „0,00 zł” zastępuje się kwotą „2.150.000,00 zł”,
 - b) „2014” - kwotę „0,00 zł” zastępuje się kwotą „2.203.750,00 zł”,
 - c) „2015” - kwotę „0,00 zł” zastępuje się kwotą „2.258.844,00 zł”,
 - d) „2016” - kwotę „0,00 zł” zastępuje się kwotą „2.315.315,00 zł”,
 - e) „2017” - kwotę „0,00 zł” zastępuje się kwotą „2.373.198,00 zł”,
 - f) „2018” - kwotę „0,00 zł” zastępuje się kwotą „2.432.528,00 zł”,
 - g) „2019” - kwotę „0,00 zł” zastępuje się kwotą „2.493.341,00 zł”,
 - h) „2020” - kwotę „0,00 zł” zastępuje się kwotą „2.555.674,00 zł”,
 - i) „2021” - kwotę „0,00 zł” zastępuje się kwotą „2.619.566,00 zł”,
 - j) „2022” - kwotę „0,00 zł” zastępuje się kwotą „2.685.055,00 zł”,
 - k) „2023” - kwotę „0,00 zł” zastępuje się kwotą „2.752.182,00 zł”.

UZASADNIENIE

Niniejsza autopoprawka związana jest z pojawieniem się informacji Regionalnej Izby Obrachunkowej dotyczącej ujmowania w załączniku „Wieloletnia Prognoza Finansowa” w kolumnie „podatki i opłaty” wpływów z opłat komunikacyjnych.

STAROSTA


Dionizy Jaśniewicz