

PAŃSTWOWY POWIATOWY INSPEKTOR SANITARNY WE WRZEŚNI

**Ocena stanu sanitarnego i sytuacji
epidemiologicznej**

Powiatu Wrzesińskiego

za rok 2010

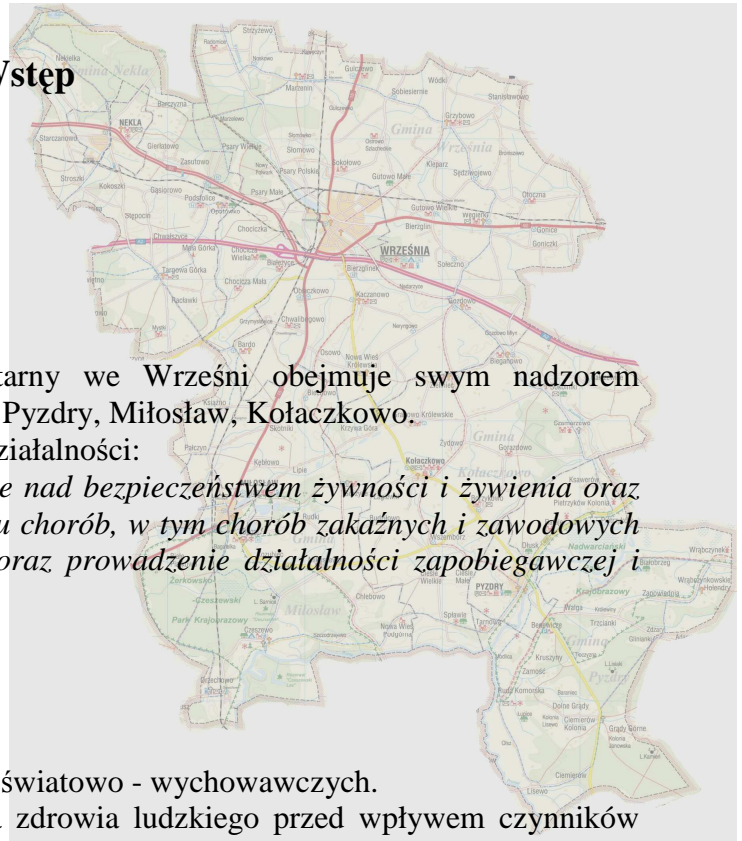


Września, luty 2011 r.

Spis treści:

1. Wstęp	str. 3
2. Ocena stanu sanitarnego w zakresie Higieny Komunalnej	str. 4
3. Ocena stanu sanitarnego w zakresie Epidemiologii.....	str. 22
4. Ocena stanu sanitarnego w zakresie Higieny Żywności, Żywienia i Przedmiotów Użytku	str. 42
5. Ocena stanu sanitarnego w zakładach pracy.....	str. 55
6. Ocena stanu sanitarnego w zakresie Higieny Dzieci i Młodzieży.....	str. 71
7. Ocena stanu sanitarnego w zakresie Oświaty Zdrowotnej i Promocji Zdrowia	str. 80
8. Ocena stanu sanitarnego w zakresie Zapobiegawczego Nadzoru Sanitarnego.....	str. 100
9. Zakończenie	str. 104

Wstęp



Państwowy Powiatowy Inspektor Sanitarny we Wrześni obejmuje swym nadzorem następujące miasta i gminy: Września, Nekla, Pyzdry, Miłosław, Kołaczkowo.

W roku 2010 zgodnie z głównym celem działalności:

„Promowanie zdrowego stylu życia, czuwanie nad bezpieczeństwem żywności i żywienia oraz zdrowotnym wody, zapobieganie powstawaniu chorób, w tym chorób zakaźnych i zawodowych poprzez sprawowanie nadzoru sanitarnego oraz prowadzenie działalności zapobiegawczej i przeciwepidemicznej”

prowadzono nadzór sanitarny nad warunkami:

- zdrowotnymi żywności i żywienia,
- higieny środowiska,
- higieny pacy,
- higieny w szkołach i innych placówkach oświatowo - wychowawczych.

Celem sprawowanego nadzoru była ochrona zdrowia ludzkiego przed wpływem czynników szkodliwych. Wykonywanie zadań odbywało się poprzez:

- sprawowanie zapobiegawczego i bieżącego nadzoru sanitarnego,
- prowadzenie działalności zapobiegawczej i przeciwepidemicznej w zakresie chorób, zwłaszcza zakaźnych,
- inicjowanie, organizowanie, koordynowanie i prowadzenie działalności oświatowo-zdrowotnej w celu kształtowania postaw i zachowań prozdrowotnych.

Powyższe zadania realizowane były przez poszczególne komórki organizacyjne stacji lub samodzielne stanowiska pracy:

- Higienę Żywności, Żywienia i Przedmiotów Użytku,
- Higienę Komunalną,
- Higienę Pracy,
- Epidemiologię,
- Higienę Dzieci i Młodzieży,
- Oświatę Zdrowotną i Promocję Zdrowia,
- Zapobiegawczy Nadzór Sanitarny.

Ocena stanu sanitarnego w zakresie Higieny Komunalnej

I. Monitoring jakości wody przeznaczonej do spożycia.

W 2010 r. woda przeznaczona do zbiorowego zaopatrzenia mieszkańców powiatu wrzesińskiego była pozyskiwana z 40 ujęć wód podziemnych (40 wodociągów). Wymagania dla wody przeznaczonej do spożycia przez ludzi określa rozporządzenie Ministra Zdrowia z dnia 29 marca 2007 r. w sprawie jakości wody przeznaczonej do spożycia przez ludzi / Dz. U. z 2007 r. Nr 61, poz. 417 /z późn. zm./ . W/w rozporządzenie określa min.: wymagania dotyczące jakości wody, sposób oceny jakości wody, zakres badań, program monitoringu jakości wody.

Na terenie powiatu wrzesińskiego pod nadzorem Powiatowej Inspekcji Sanitarnej w 2010 r. znajdowało się 40 wodociągów produkujących wodę przeznaczoną do spożycia przez ludzi. Skontrolowano wszystkie wodociągi co stanowiło 100 % obiektów objętych ewidencją. Pracownicy pionu higieny komunalnej pobrali 213 prób wody przeznaczonej do spożycia. Wśród objętych nadzorem wodociągów udział poszczególnych grup urządzeń o danej produkcji wody w 2010 r. przedstawiał się następująco:

1. poniżej 100 m³/dobę – 14 wodociągów,
2. 100 - 1000 m³/dobę – 24 wodociągi
3. 1000 - 10000 m³/dobę – 2 wodociągi

Na terenie powiatu wrzesińskiego pod nadzorem jest 5 wodociągów publicznych miejskich: we Wrześni, w Miłosławiu, Nekli, 2 wodociągi w Pyzdrach oraz 2 wodociągi lokalne miejskie. Pozostałe wodociągi to wodociągi publiczne wiejskie znajdujące się na terenach wiejskich, w tym dwa wodociągi lokalne.

W porównaniu z rokiem 2009 jakość wody poprawiła się w 11 wodociągach:

- gmina Września: wodociągi w Kawęczynie, Gulczewie,
- gmina Miłosław: wodociągi w Miłosławiu, Białym Piątkowie, Skotnikach, Bugaju, Czeszewie,
- gmina Pyzdry: wodociągi w Wrąbczynku, Lisewie, Pyzdrach /ul. Nadrzeczna/,
- gmina Kołaczkowo: wodociąg w Sokolnikach.

Bez zmian w porównaniu z rokiem 2009 pozostała jakość wody w 25 wodociągach:

- wodę spełniającą normy sanitarne dostarczało 24 wodociągi tj.
 - gmina Września: Września, Nowy Folwark, Gutowo Małe, Grzybowo, Kaczanowo, Bardo, Gozdowo, lokalny - Mleczarnia we Wrześni, Tonsil, Marzenin, Ostrowo Szlacheckie,
 - gmina Nekla: Nekla, Chwałszyce, Starczanowo, Stroszki, Targowa Górka, Podstolice,
 - gmina Miłosław: Pałczyn,
 - gmina Kołaczkowo: Wszembórz, Bieganowo, Kołaczkowo, Gorazdowo
 - gmina Pызdry: Pietrzyków, Pызdry ul. Wrocławska.

- wodę nie spełniającą wymagań dostarczał 1 wodociąg tj:
 - gmina Nekla: Pasz-Kospol (mętność, amoniak),

W porównaniu do roku 2009 pogorszyła się jakość wody w 3 wodociągach:

- gmina Września: Bierzgin (amoniak), Sokołowo (mangan, żelazo, mętność),
- gmina Nekla: Podstolice Polonia (amoniak).

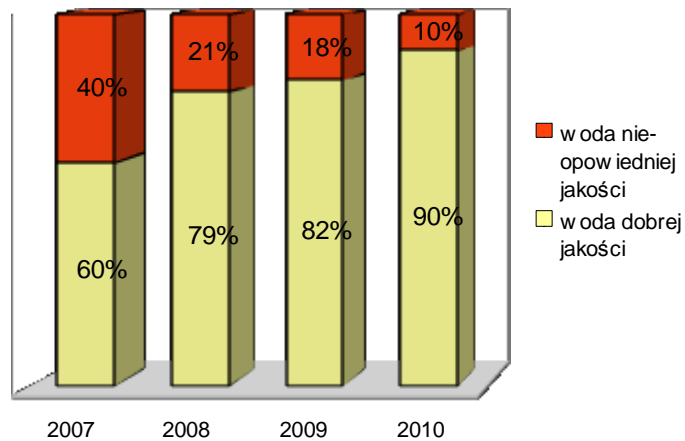
Nieprawidłowa jakość wody, która dostarczana była przez w/w wodociągi kwestionowana była pod względem fizykochemicznym, ze względu na przekroczenia zawartości manganu, amoniaku, żelaza i mętności. Zgodnie z nowym rozporządzeniem właściciele obiektów wodnych mają obowiązek prowadzenia wewnętrznej kontroli jakości wody i w momencie pogorszenia jej jakości podjąć działania zmierzające do zapewnienia odbiorcom wody o prawidłowych parametrach pod względem bakteriologicznym i fizykochemicznym.

W ramach pełnionego nadzoru nad jakością wody przeznaczonej do spożycia przez ludzi w 2010 r. pracownicy Państwowej Inspekcji Sanitarnej przeprowadzili:

1. kontrolę stanu sanitarnego 40 obiektów urządzeń wodociągowych,
2. pobrano łącznie 213 prób wody do spożycia.
3. wydano 13 decyzji administracyjnych, w celu wyegzekwowania poprawy jakości wody pod względem fizykochemicznym – o warunkowej przydatności wody do spożycia,
4. wydano 104 decyzje o przydatności wody do spożycia,
5. wydano 33 decyzji płatniczych.

Po niemalże dwuletniej przerwie w kwietniu bieżącego roku wodociąg publiczny w Otocznej rozpoczął ponownie pracę. Zrealizowana inwestycja obejmowała rozbudowę i przebudowę Stacji Uzdatniania Wody w Otocznej. Obecnie stacja jest bezobsługowa, sterowana automatycznie a odczyty parametrów wody i pracy poszczególnych urządzeń są dokonywane w dyspozytorni mieszczącej się w wieży ciśnień we Wrześni przy ul. Witkowskiej. Z dniem 10 czerwca 2010 r. wodociąg publiczny w Otocznej przejął wszystkie miejscowości zasilane do tej pory przez wodociąg publiczny w Grzybowie.

Wykres 1. Jakościowe zaopatrzenie ludności w wodę w latach 2007-2010.



Tab.1 Liczba prób w wodzie przeznaczonych do spożycia przez ludzi w 2009 r.

PSSE	Miasto			Wieś			Razem Miasto + Wieś		
	MK	MP	N	MK	MP	N	MK	MP	N
WRZEŚNIA	32	7	12	96	30	27	128	37	39

Tab.2. Liczba prób w wodzie przeznaczonych do spożycia przez ludzi w 2010 r.

PSSE	Miasto			Wieś			Razem Miasto + Wieś		
	MK	MP	N	MK	MP	N	MK	MP	N
WRZEŚNIA	34	7	12	97	19	46	131	26	56

MK – analiza podstawowa, **MP** – analiza rozszerzona zgodnie z rozporządzeniem Ministra Zdrowia z dnia 29 marca 2007 r. w sprawie jakości wody przeznaczonej do spożycia przez ludzi / Dz. U. z 2007 r. Nr 61, poz. 417 z późn. zm./.

W bieżącym roku dokonano poboru prób wody z instalacji wody ciepłej w kierunku bakterii z rodzaju Legionella w następujących budynkach:

- Przedszkole Nr 6 „Pszczółka Maja” ul. Zielonogórska 17 we Wrześni
 - kuchnia
 - WC dla personelu
- Przedszkole Niepubliczne „Miś Uszatek” ul. Kilińskiego 9 we Wrześni
 - zmywalnia parter
 - zmywalnia I piętro
- Szpital Powiatowy we Wrześni
 - zbiorniki pojemnościowe kotłowni – punkt wypływu ciepłej wody ze zbiornika
 - oddział intensywnej opieki zdrowotnej – oddział o szczególnym obciążeniu układu odpornościowego pacjenta
 - oddział położniczy – punkt czerpalny położony najdalej od zbiornika ciepłej wody.

Przeprowadzona analiza wody wykazała spełnienie wymagań jakim powinna odpowiadać woda ciepła zgodnie z Rozporządzeniem Ministra Zdrowia z dnia 29 marca 2007 r. w sprawie jakości wody przeznaczonej do spożycia przez ludzi /Dz. U. Nr 61, poz.417/.

W 2010 roku odnotowano przekroczenia zał. 1A w/w rozporządzenia w:

- **wodociągu publicznym w Skotnikach i w Białym Piątkowie gm. Miłosław** – liczba *enterokoków kałowych* 2 jtk w 100 ml. Przekroczenia odnotowano w wodzie pobranej z hydroforni, natomiast analiza wody pobranej do badania tego samego dnia z sieci wodociągów nie wykazała zanieczyszczenia bakteriologicznego. Czas przekroczenia 7 dni. Bezpośrednio po zgłoszeniu przez laboratorium, poinformowano telefonicznie właściciela wodociągów o zaistniałym zanieczyszczeniu. Pobrano próby wody z dodatkowych punktów w celu określenia jakości wody i stwierdzenia ewentualnego zanieczyszczenia wody. Ponowne badania wykazały dobrą jakość bakteriologiczną wody z obu wodociągów.

- o **wodociągu publicznym w Bardzie** – liczba enterokoków kałowych 2 jtk w 100 ml – czas przekroczenia 3 dni. Po otrzymaniu informacji o przekroczeniu bakteriologicznym pracownicy PIS poinformowali telefonicznie właściciela wodociągu o zaistniałej sytuacji i pobrali wodę z 3 dodatkowych punktów poboru prób. Tym razem analiza nie wykazała zanieczyszczenia bakteriologicznego wody.
- o **wodociągu zakładowym w Gulczewie** – liczba Escherichia coli 3 jtk w 100 ml – czas przekroczenia 2 dni. Bezpośrednio po otrzymaniu informacji z laboratorium właściciel wodociągu został telefonicznie poinformowany przez pracowników PIS o zaistniałym zanieczyszczeniu. Dokonano ponownego poboru wody i tym razem badanie nie wykazało obecności bakterii chorobotwórczych w wodzie.

Wnioski

W 2010 r. 97,7 % mieszkańców powiatu wrzesińskiego miało możliwość korzystania z wody, która spełniała wymogi sanitarne określone w rozporządzeniu Ministra Zdrowia z dnia 29 marca 2007 r. w sprawie jakości wody przeznaczonej do spożycia przez ludzi / Dz. U. z 2007 r. Nr 61, poz. 417 z późn. zm./.

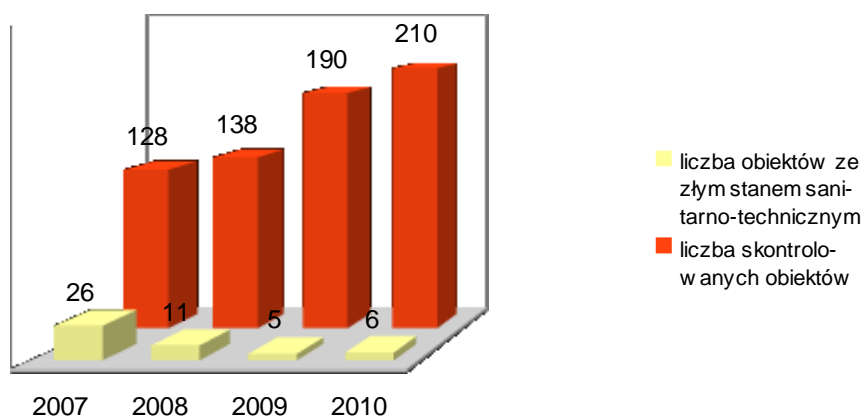
II. Stan sanitarny obiektów użyteczności publicznej i kąpielisk

Kolejnym istotnym kierunkiem działania pionu Higieny Komunalnej było sprawowanie nadzoru nad przestrzeganiem zasad higieny w obiektach komunalnych, usługowych, wczasowo - turystycznych, hotelach, basenach kąpielowych, dworcach i innych obiektach użyteczności publicznej.

W 2010 r. przeprowadzono 242 kontroli w obiektach użyteczności publicznej. Do obiektów tych zaliczano: baseny kąpielowe, ustępy publiczne, domy pomocy społecznej, obiekty hotelarskie, ośrodki wypoczynkowe, zakłady fryzjerskie, kosmetyczne, odnowy biologicznej, solaria, dworce PKS, PKP oraz inne obiekty użyteczności publicznej takie jak stadiony, boiska, transport, stacje paliw, wysypiska śmieci, parkingi, itp.

Dom Pomocy Społecznej dla osób przewlekle i somatycznie chorych we Wrześni ul. Szkolna 25, przekazany został pod nadzór WSSE w Poznaniu.

Zły stan sanitarno - techniczny (stan na 31.12.2010 r.) stwierdzono ogółem w 6 obiektach co stanowi 2,1 % skontrolowanych obiektów użyteczności publicznej co przedstawia wykres nr 1.



Wykres 1. Wyniki kontroli obiektów użyteczności publicznej w latach 2007-2010.

Obiekty które zostały ocenione jako złe to (stan na 31.12.2010 r.):

- Zakład fryzjerski w Pyzdrach - przeprowadzona kontrola sanitarna wykazała zawilgocone ściany w pomieszczeniu usługowym. Wystosowano decyzję administracyjną z terminem wykonania do 30.04.2011 r.,
- Solarium we Wrześni - przeprowadzona kontrola pod koniec roku wykazała brudną ścianę i sufit w pomieszczeniu usługowym, zniszczony fotel w miejscu poczekalni, brak badań lekarskich pracowników, brak informacji o przeprowadzonej dezynfekcji na łóżku (solarium). Wystosowano decyzję administracyjną z terminem wykonania do 31.12.2010 r. Obecnie sprawa w trakcie postępowania,
- Zakład fryzjersko-kosmetyczny we Wrześni – jest to obiekt, który nie spełnia wymagań rozporządzenia Ministra zdrowia z dnia 17 lutego 2004 r. w sprawie szczegółowych wymagań sanitarnych jakim powinny odpowiadać zakłady fryzjerskie, kosmetyczne, tatuażu i odnowy biologicznej (Dz. U. 2004 r. Nr 31, poz. 273). W celu poprawy stanu sanitarno - technicznego wyżej wymienionego obiektu w 2009 r. wystosowano decyzję

administracyjną z terminem wykonania do dnia 30.11.2010 r. Na wniosek właściciela termin ten prolongowano do dnia 30.04.2011 r.,

- Dworzec PKP w Nekli - stwierdzono brudne ściany w pomieszczeniu poczekalni i pomieszczeniu WC. Wystosowano pismo z art. 30 o PIS do właściciela obiektu. W odpowiedzi uzyskano informację, iż w/w pomieszczenia zostaną wymalowane do dnia 30.11.2010 r. Jednak kolejnym pismem termin ten prolongowano do dnia 30.06.2011 r.,
- Boisko sportowa w Nekli - w bieżącym roku zaplanowana była kontrola sprawdzająca nieprawidłowości stwierdzonych podczas kontroli sanitarnej w 2009 r. w obiekcie boiska sportowego w Nekli. Podczas kontroli stwierdzono ubytki farby na ścianach oraz zniszczoną podłogę w prysznicach w pomieszczeniach szatni budynku sportowego. Wystosowano decyzję administracyjną z terminem wykonania w/w nieprawidłowości do 30.04.2010 r. Decyzję tą na wniosek Burmistrza Miasta i Gminy Nekla prolongowano. Obecnie termin wykonania nieprawidłowości prolongowano z terminem ostatecznym do 30.05.2011 r.,
- Hotel w Darz-Bór Bugaju - przeprowadzona kontrola w okresie letnim wykazała brudne ściany i sufity w pokojach noclegowych nr 2, 3, 10, 11, 31 oraz w korytarzu głównym. Wystosowano decyzję administracyjną z terminem wykonania do 31.03.2011 r.

Obiekty, w których przeprowadzone kontrole wykazały zły stan sanitarny, ale uchybienia zostały wykonane w trakcie trwania roku 2010 to:

- Ubikacja publiczna we Wrześni ul. Harcerska - podczas kontroli stwierdzono brudne ściany i sufity oraz zacieki na ścianach i sufitach zarówno w części damskiej jak i męskiej ubikacji. Wystosowano decyzję administracyjną na doprowadzenie ścian i sufitów do prawidłowego stanu sanitarnego z terminem wykonania do 30.08.2010 r. Przeprowadzona kontrola sprawdzająca wykazała wykonanie w/w nieprawidłowości.,
- w hotelu „Dworek Zacisze w Bierzglińku - przeprowadzona kontrola wykazała zabrudzenia ścian w pokojach nr 15,17 oraz 19. Na stwierdzone nieprawidłowości wystosowano decyzję administracyjną z terminem wykonania do 30.06.2010 r. Nieprawidłowości zostały wykonane.

- hotel „BOSS” w Miłosławiu – przeprowadzona kontrola wykazała zacieki na suficie w łazience przy pokoju nr 3, zabrudzenia ścian w narożniku pokoju nr 4, zabrudzenia ścian na skosie w pokoju nr 30, wykruszoną fugę w płytkach w łazience przy pokoju nr 30 i nr 7, zabrudzony właz prowadzący na strych, zacieki na suficie w korytarzu na I piętrze, pajęczyny w pokojach nr 4,5 i 29. Wystosowano mandat karny w wysokości 50 zł na bieżący stan porządkowy, ponadto wystosowano decyzję administracyjną. Przeprowadzona kontrola sprawdzająca wykazała wykonanie w/w uchybień.
- hotel „KASSANDRA” w Gutowie Wielkim - przeprowadzona kontrola wykazała zawilgocone ściany w narożniku pokoju nr 3 oraz niesprawną wentylację mechaniczną w łazienkach przy pokojach nr 9 i 10. Przeprowadzona kontrola sprawdzająca wykazała wykonanie w/w uchybień.
- hotel „CENOS” we Wrześni - przeprowadzona kontrola wykazała brudne ściany w pokojach hotelowych nr 1 i 3, zacieki w toalecie męskiej oraz popękany sufit w toalecie damskiej. Wystosowano decyzję administracyjną z terminem wykonania do 30.11.2010 r. Przeprowadzona kontrola sprawdzająca wykazała wykonanie w/w uchybień.
- pensjonat „RONDO” - przeprowadzona kontrola przez sezon wykazała zabrudzenia ścian oraz zabrudzenia sufitów w pokojach noclegowych nr 2,3,4. Na stwierdzone nieprawidłowości wystosowano decyzję administracyjną z terminem wykonania do 30.06.2010 r. Nieprawidłowości zostały wykonane,
- Zakłady fryzjerskie- W porównaniu z rokiem ubiegłym na skutek wydanych decyzji w 2009 r. poprawił się stan sanitarny dwóch obiektów fryzjerskich. Jedna decyzja dotyczyła brudnych ścian w pomieszczeniu usług fryzjerskich, WC i pomieszczeniu socjalnym i druga brudnych ścian i sufitów w pomieszczeniu usług, WC i korytarzu głównym, braku ciepłej wody w WC, wydzielenia miejsca do kącia porządkowego i zapewnienia odpowiedniej wentylacji w pomieszczeniu usługowym i WC. Przeprowadzone kontrole sprawdzające wykazały wykonanie w/w nieprawidłowości.

W roku 2010 przeprowadzono kontrolę nadplanową jednego zakładu fryzjerskiego, która wykazała nie spełnienie wymagań rozporządzenia Ministra zdrowia z dnia 17 lutego 2004 r. w sprawie szczegółowych wymagań sanitarnych jakim powinny odpowiadać zakłady fryzjerskie, kosmetyczne, tatuażu i odnowy biologicznej (Dz. U. 2004 r. Nr 31, poz. 273) tj. brak wydzielonego miejsca do przechowywania sprzętu do utrzymania czystości. Wystosowano

decyzję administracyjną z terminem wykonania do 31.05.2010 r. przeprowadzona kontrola sprawdzająca wykazała wykonanie w/w nieprawidłowości.

- Dworzec PKP w Miłosławiu- stwierdzono brudne podłogi w pomieszczeniu poczekalni; pajęczyny przy sufitach, ścianach i przy ławkach w pomieszczeniu poczekalni; brudne szyby okienne; zanieczyszczone parapety okienne muchami. Wystosowano decyzję administracyjną na doprowadzenie do prawidłowego stanu sanitarno – porządkowego w/w pomieszczeń w terminie 14 dni od otrzymania decyzji oraz ukarano mandatem karnym w wysokości 100 zł /. Po przeprowadzonych kontrolach sprawdzających poprawił się stan sanitarno - porządkowy, nieprawidłowości zostały wykonane.
- Dworzec PKP w Orzechowie - stwierdzono brudne podłogi w pomieszczeniu poczekalni oraz w holu wejściowym; pajęczyny przy sufitach, na parapetach okiennych i przy ławce oraz przy podłodze w holu wejściowym i poczekalni; zanieczyszczone podłogi i ławki śmieciami tj. szkłem, papierem, papierosami; zanieczyszczone parapety okienne muchami; brudne szyby okienne i drzwiowe, brudne, popisane ściany w poczekalni dworca; zacieki i ubytki farby na ścianie w holu wejściowym. Wystosowano decyzję administracyjną na doprowadzenie do prawidłowego stanu sanitarno porządkowego i technicznego pomieszczeń w terminie do 30.11.2010 r. oraz ukarano mandatem karnym w wysokości 100 zł. Po przeprowadzonych kontrolach sprawdzających poprawił się stan sanitarno - porządkowy i techniczny,
- Boisko sportowe w Miłosławiu - w porównaniu z rokiem ubiegłym poprawił się stan sanitarny budynku boiska sportowego. Kontrola sanitarna przeprowadzona w miesiącu lipcu wykazała brudne ściany i ubytki farby w szatani gospodarzy. Wszczęto postępowanie administracyjne i wydano decyzję administracyjną z terminem wykonania w/w nieprawidłowości do 30.10.2010 r. Uchybienia wykonano.
- Boisko sportowe w Gulczewie – w bieżącym roku dokonano kontroli przedmiotowego obiektu. Przeprowadzona przed sezonem kontrola sanitarna boiska wykazała brudne ściany oraz ubytki płytek wewnątrz pawilonu pełniącego rolę pomieszczenia gospodarczego. Wszczęto postępowanie administracyjne i wydano decyzję administracyjną z terminem wykonania w/w nieprawidłowości do 31.07.2010 r. Kontrola sprawdzająca wykazała wykonanie w/w uchybień.

- Stacje paliw - poprawie uległ stan sanitarny stacji paliw w Nekli przeprowadzona kontrola przed sezonem wykazała zły stan sanitarno - techniczny: stwierdzono brudne ściany i sufit w pomieszczeniu obsługi klienta. Na stwierdzone uchybienia została wydana decyzja administracyjna. Kontrola sprawdzająca wykazała wykonanie w/w nieprawidłowości.

Przeprowadzone kontrole sanitarne w pozostałych obiektach użyteczności publicznej wykazywały prawidłowy stan sanitarno – techniczny i porządkowy.

W 2010 r. dużo uwagi skupiano na nadzorowaniu basenów, kąpieliska i hoteli.

Kąpielisko - na terenie powiatu wrzesińskiego jest jedno kąpielisko niezorganizowane w Stroszkach gm. Nekla. Pobór prób wody odbywał się regularnie co dwa tygodnie począwszy od 07.06.2010 r. do 30.08.2010 r. Z kąpieliska pobrano 16 prób bakteriologicznych. W zakresie przebadanych parametrów woda nadawała się do kąpeli i została oceniona jako woda dobra tj. odpowiadała wymogom rozporządzenia Ministra Zdrowia z dnia 16 października 2002 r. w sprawie wymagań jakim powinna odpowiadać woda w kąpieliskach (Dz. U. Nr 183, poz. 1530). Stan sanitarno - porządkowy i techniczny kąpieliska dobry. Teren ogólnodostępny, określony regulaminem, zamykany pod nadzorem ratownika.

Pływalnia kryta - pływalnia kryta czynna jest przez cały rok. Basen dysponuje 3 nieckami: niecką dużą, niecką małą oraz jacuzzi, które wyposażone jest w oddzielny obieg uzdatniania wody. Obiekt jest klimatyzowany. Woda z basenu pobierana była 1 x w miesiącu przez cały rok po 2 próby bakteriologiczne z każdej niecki. Łącznie pobrano 78 prób. W bieżącym roku w zakresie przebadanych parametrów woda w dwóch próbach wykazała przekroczenia bakteriologiczne. W związku z powyższym zanieczyszczeniem wody wystosowano pismo do dyrekcji basenu o podjęcie natychmiastowych działań naprawczych eliminujących niewłaściwą jakość wody oraz wydano decyzję rachunkową. Próby powtórkowe wykazały wodę o dobrej jakości.

W porównaniu z rokiem ubiegłym poprawił się stan sanitarno - techniczny obiektu. W bieżącym roku dokonano:

- w szatniach przy nieckach basenowych – malowania sufitów zarówno w części damskiej jak i męskiej, w wc wymalowano drzwi, wymieniono oświetlenie,**
- w natryskach damskim i męskim – wymieniono baterie natryskowe oraz pojemniki na mydła, w części męskiej założono nowe płytki podłogowe,**

- c) **w hali basenowej** – założono nowe poręcze, wymieniono na nowe liny torowe w dużej niecce basenowej, odnowiono fugi dużej niecki basenowej,
- d) **w szatniach dolnych** – w części suchej - wymalowano sufity, do wysokości 50 cm założono nowe płytki ściennie, w części mokrej – wymieniono na nowe kasetony sufitowe, głowice natryskowe, baterie oraz pojemniki na mydła.

Basen WOSR - basen dysponuje 2 nieckami: niecką dużą (basen głęboki) i niecką małą (basen rekreacyjny). W bieżącym roku pogorszył się stan sanitarno - techniczny małej niecki /na całej powierzchni niecki odpadły płytki/ w związku z tym uruchomiony został tylko basen głęboki. Niecka małego basenu została odpowiednio zabezpieczona przed dostępem osób niepowołanych. W związku z zamknięciem małej niecki pobór prób wody odbywał się tylko z niecki głębokiej, 1 x w miesiącu przez okres trwania sezonu po 2 próby bakteriologiczne. Łącznie pobrano 8 prób bakteriologicznych. W zakresie przebadanych parametrów woda w jednym badaniu wykazała ponadnormatywną ilość mikroorganizmów w 36⁰ C jtk w 1 ml w ilości 6 jtk w 1 ml oraz ponadnormatywną ilość bakterii grupy coli w ilości 4 jtk w 100 ml. W związku z powyższym zanieczyszczeniem wody wystosowano pismo do dyrekcji basenu o podjęcie natychmiastowych działań naprawczych eliminujących niewłaściwa jakość wody. Powtórkowa analiza wody nie wykazała zanieczyszczenia bakteriologicznego.

Na terenie działalności PSSE obecnie jest 13 obiektów hotelowych.

- na terenie miasta Września 4 hotele:

- a/ hotel „CITY” ul. Fabryczna 5 – liczba pokoi 8, liczba miejsc noclegowych 16,
- b/ hotel “Świat Wodny” ul. Koszarowa 8 – liczba pokoi 3, liczba miejsc noclegowych 6,
- c/ hotel „KOSS” ul. Wrocławska 43 – liczba pokoi 67, liczba miejsc noclegowych 140,
- d/ hotel „Czardasz” ul. Czerniejewska – liczba pokoi 20, liczba miejsc noclegowych 49,

- na terenie miasta Miłosławia 1 hotel:

- a/ hotel „BOSS” pl. Wiosny Ludów 16 –, liczba pokoi 21, liczba miejsc noclegowych 40,

- na terenie gminy Września 3 hotele:

- a/ hotel „Dworek Zacisze” w Bierzglińku – liczba pokoi 23, liczba miejsc noclegowych 50,
- b/ hotel “Kassandra” w Gutowie Wielkim – liczba pokoi 10, liczba miejsc noclegowych 20,
- c/ pokoje noclegowe „Szafran” w Węgierkach – obiekt nowo powstały zaplanowany do kontroli na 2011 r.

- na terenie gminy Miłośław 1 hotel:

a/ hotel „Darz-Bór” w Bugaju – liczba pokoi 12, liczba miejsc noclegowych 26,

- na terenie gminy Nekla 4 hotele:

a/ hotel „Jola” w Zasutowie – liczba pokoi 25, liczba miejsc noclegowych 49,

b/ hotel „Polonia – Podstolice” w Zasutowie – liczba pokoi 29, liczba miejsc noclegowych 50,

c/ hotel „Dwór” w Podstolicach ul. Kasztanowa 50 - , liczba pokoi 15, liczba miejsc noclegowych 29

d/ hotel „Barczyzna” w Barczyźnie - obiekt nowo powstały zaplanowany do kontroli na 2011 r.

Obiekty zaopatrywane są w wodę do spożycia w zależności z wodociągów sieciowych publicznych oraz zakładowych. Nieczystości płynne odprowadzane są do sieci kanalizacyjnej w 4 skontrolowanych obiektach, a w 7 hotelach do zbiornika bezodpływowego są to: „Czardasz” we Wrześni, „Kassandra” w Gutowie Wielkim, „Dworek Zacisze” w Bierzglińku, „Darz-Bór” w Bugaju, „Polonia” w Podstolicach, „Jola” w Zasutowie, „Dwór” w Podstolicach. Nieczystości wywożone są przeważnie raz na tydzień lub w miarę potrzeby. Podczas kontroli nie stwierdzono nieprawidłowości z zakresie usuwania ścieków. Odpady komunalne gromadzone są w pomieszczeniach hotelowych w pojemnikach wyłożonych foliami, które dalej opróżniane są do kontenerów lub pojemników usytuowanych na zewnątrz budynków. Kontenery lub pojemniki utrzymywane w dobrym stanie sanitarno - porządkowym i technicznym. Nigdzie nie stwierdzono przepełnienia. Odbiór odpadów komunalnych z obiektów hotelowych odbywa się przez Przedsiębiorstwo Usług Komunalnych z siedzibą we Wrześni i przez firmę IGLESPOL z siedzibą we Wrześni

Obiekty zaopatrzone w środki czystości w ilości wystarczającej.

Wśród skontrolowanych obiektów w powiecie, kategoryzację posiadają:

- 3 gwiazdki: „Boss” w Miłośławiu, KOSS we Wrześni,

- 2 gwiazdki: POLONIA w Podstolicach, Dworku Zacisze w Bierzglińku, „Jola” w Zasutowie,

Z pozostałych hoteli, które zasługują na wyróżnienie pod względem standardu wyposażenia tj. „Dwór” w Podstolicach i „Darz-Bór” w Bugaju.

Wyniki kontroli obiektów użyteczności publicznej w porównaniu z rokiem 2009 przedstawia poniższa tabela.

Rok	Liczba obiektów skontrolowanych (% obiektów będących w ewidencji)	Liczba obiektów złych	Odsetek (%) obiektów ocenionych jako złe	Liczba decyzji	Liczba decyzji rachunkowych
2009	190 (58%)	5	2,6	19	20
2010	210(72%)	6	2,1	26	34

Tabela 1. Wyniki kontroli obiektów użyteczności publicznej w latach 2009 - 2010

W bieżącym roku w związku z pismami Państwowego Wojewódzkiego Inspektora Sanitarnego w Poznaniu w okresie letnim ujęto w nadzór i kontroli poddano piaskownice zlokalizowanych na terenie powiatu wrzesińskiego:

- w I etapie tj. w miesiącu maju skontrolowano 15 piaskownic w tym 3 ogólnodostępne, 8 w przedszkolach i 4 innych,
- w II etapie tj. w miesiącu czerwcu skontrolowano 8 piaskownic w tym 3 ogólnodostępne i 5 w przedszkolach,
- w III etapie tj. w miesiącu lipcu skontrolowano 8 piaskownic ogólnodostępnych,
- w IV etapie tj. w miesiącu sierpniu skontrolowano 13 piaskownic ogólnodostępnych,

Łącznie skontrolowano 44 piaskownice. Podczas przeprowadzonych kontroli nieprawidłowości nie stwierdzono. Piasek w piaskownicach był czysty bez widocznych zanieczyszczeń. We wszystkich piaskownicach zlokalizowanych przy przedszkolach i przy ochronce w bieżącym roku odbyła się wymiana piasku, a w niektórych dodatkowo jego dezynfekcja, osiem spośród skontrolowanych piaskownic posiadały przykrycia.

Nie dokonano wymiany piasku w 5 skontrolowanych piaskownicach ogólnodostępnych. W związku z powyższym zalecono wymianę piasku oraz dodatkowo zalecono wykonanie zabezpieczeń piaskownic poprzez ich przykrycie.

Liczba piaskownic, w których badano zanieczyszczenia mikrobiologiczne : 3 w tym:

- ogólnodostępnych – 2
- w przedszkolach – 1,
- innych – 0.

Liczba piaskownic, w których stwierdzono zanieczyszczenia mikrobiologiczne : 1 w tym:

- ogólnodostępnych – 0
- w przedszkolach – 1,
- innych – 0.

Liczba nałożonych decyzji w związku ze stwierdzonymi uchybieniami: 1 - dotycząca stwierdzonych zanieczyszczeń mikrobiologicznych. Przeprowadzona analiza piasku wykazała obecność jaj pasożytów jelitowych *Toxocara sp.* - **w badanej próbce stwierdzono jaja rodzaju *Toxocara sp.* łączna liczba jaj – 3. Analiza powtórkowa (zlecona przez dyrektora przedszkola) nie wykazała zanieczyszczenia bakteriologicznego.**

Wnioski

Wśród skontrolowanych zakładów stwierdzano zróżnicowanie stanu sanitarno - technicznego. Stosunkowo najlepsze były zakłady, które rozpoczęły działalność lub też zostały zmodernizowane w ostatnich kilku latach. W większości obiekty zostały dostosowane do wymogów rozporządzenia Ministra Zdrowia z dnia 7 lutego 2004 r. w sprawie szczegółowych wymagań jakim powinny odpowiadać zakłady fryzjerskie, kosmetyczne, tatuażu i odnowy biologicznej / Dz. U. Nr 31, poz. 273 /. W związku z tym, zmniejszyła się również liczba wydanych decyzji nakazowych na poprawę stanu sanitarno - technicznego w/w zakładów. Ogólny stan sanitarny obiektów był zadowalający.

III. Stan sanitarny środków transportu

W 2010 roku przeprowadzono 15 kontroli pojazdów są to : 7 autobusów turystycznych, 2 karetki pogotowia , 5 samochodów do przewozu zwłok i szczątków, 1 samochód do przewozu bielizny.

- 2 karetki pogotowia należące do firmy Falck Medycyna Sp. z o. o. Podstacja Pogotowia z Ratunkowego we Wrześni. Karetki określane są jako Zespół Ratownictwa

Medycznego - Specjalistyczny „S” i Zespół Ratownictwa Medycznego - Podstawowy „P”.

- 5 pojazdów do przewozu zwłok, należące: 2 samochody do Przedsiębiorstwa Usług Komunalnych we Wrześni, 1 samochód do Usług Pogrzebowych we Wrześni, 1 samochód do Usług Pogrzebowych w Miłosławiu i 1 samochód do Usług Pogrzebowych w Pyzdrach.

Podczas przeprowadzonej kontroli dwóch środków transportu do przewozu zwłok należących do Przedsiębiorstwa Usług Komunalnych Sp. z o. o. we Wrześni w jednym z samochodów stwierdzono brak środka dezynfekcyjnego oraz rękawic ochronnych. Wszczęto postępowanie administracyjne. Przed wydaniem decyzji administracyjnej wykonano stwierdzoną nieprawidłowość. Samochód został zaopatrzony w środek dezynfekcyjny i rękawice ochronne.

- 7 autobusów turystycznych kontroli poddano autokary firm: Podróżnik” p. Ryszarda Tokarskiego we Wrześni – skontrolowano 2 autokary, „Wicher” p. Henryka Wojciechowskiego w Borzykowie gm. Kołaczkowo – skontrolowano 4 autokary,

Wrzeńska Spółdzielnia Inwalidów we Wrześni - skontrolowano 1 autokar.

Środki transportu drogowego utrzymane w dobrym stanie sanitarno - porządkowym i technicznym.

IV. Stan sanitarny zakładów opieki zdrowotnej.

Lecznictwo zamknięte.

Na terenie powiatu wrzeńskiego znajduje się jeden szpital – Szpital Powiatowy Sp. z o. o. we Wrześni, który został przekazany w ramach I instancji pod nadzór Wojewódzkiej Stacji Sanitarno - Epidemiologicznej w Poznaniu.

(i)Lecznictwo otwarte

- Liczba placówek wg ewidencji:

- przychodnie, ośrodki, poradnie, ambulatoria – ogółem: 17 miasto + 6 wieś
- pogotowia ratunkowe: 2 miasto
- inne zakłady opieki zdrowotnej: 12 miasto + 2 wieś
- indywidualne praktyki lekarskie: 7 miasto
- indywidualne specjalistyczne praktyki lekarskie: 17 miasto + 3 wieś
- grupowe praktyki lekarskie: 1 miasto
- indywidualne praktyki lekarzy dentyków: 30 miasto + 3 wieś
- indywidualne praktyki pielęgniarek i położnych: 11 miasto + 4 wieś
- grupowe praktyki pielęgniarek i położnych: 1 miasto

- inne obiekty świadczące usługi medyczne

nie będące ZOZ-ami: 11 miasto

RAZEM: 127

liczba placówek skontrolowanych:

- przychodnie, ośrodki, poradnie, ambulatoria – ogółem: miasto – 15 + 1 przez EP
wieś – 5
- pogotowia ratunkowe: miasto – 1
- inne zakłady opieki zdrowotnej: miasto – 0
wieś – 0
- indywidualne praktyki lekarskie: miasto – 4
- indywidualne specjalistyczne praktyki lekarskie: miasto – 9 tylko przez EP
wieś – 0
- grupowe praktyki lekarskie: miasto – 1
- indywidualne praktyki lekarzy dentystów: miasto – 29 tylko przez EP
wieś – 3 tylko przez EP
- indywidualne praktyki pielęgniarek i położnych: miasto – 0
wieś – 0
- grupowe praktyki pielęgniarek i położnych: miasto - 0
- inne obiekty świadczące usługi medyczne
nie będące ZOZ-ami: miasto 1 + 4 przez EP

W bieżącym roku poprawił się stan sanitarno - techniczny w następujących obiektach:

4. Przychodni Zespołu Lekarza Rodzinnego „ESKULAP” w Kołaczku ul. Miłostawska 1:

- wymalowano gabinety: zabiegowy, lekarski, punkt szczepień, poczekalnię oraz pomieszczenie socjalne dla pracowników,
- założono płytki podłogowe w poczekalni dla pacjentów, pomieszczeniu socjalnym, gabinetach: lekarskim i zabiegowym.

5. Amika Konsorcjum Medyczne Sp. z o. o. we Wrześni ul. Piastów 16:

- wymalowano pomieszczenia: dyżurkę pielęgniarską na oddziale zabiegowym, toalety dla osób niepełnosprawnych, toaletę dla pacjentów i personelu,
- w pomieszczeniach WC przy salach chorych zamontowano wentylację mechaniczną.

W bieżącym roku poprawił się stan sanitarno - techniczny na skutek wydanej decyzji administracyjnej po przeprowadzonej kontroli sanitarnej w 2010 r. w następującym obiekcie:

Niepubliczny Zakład Lekarski „PRO-FAMILIA w Pyzdrach ul. Rynek 5:

6. doprowadzono do prawidłowego stanu technicznego (wymalowano) ściany w dwóch gabinetach lekarskich, ściany w toalecie męskiej dla pacjentów,
7. założono nową wykładzinę PCV w dwóch gabinetach lekarskich,
8. doprowadzono ciepłą wodę w dwóch pomieszczeniach toalet dla pacjentów (damskim i męskim),
9. założono wentylację mechaniczną w dwóch pomieszczeniach toalet dla pacjentów (damskim i męskim).

W bieżącym roku poprawił się stan sanitarno - techniczny na skutek wydanej decyzji administracyjnej po przeprowadzonej kontroli sanitarnej w 2009 r. w następującym obiekcie: **Przychodni specjalistycznej Spółdzielni Inwalidów „Wiosna Ludów” we Wrześni ul. Leśna 10:**

- doprowadzono do prawidłowego stanu technicznego (wymalowano) ściany w WC dla pacjentów i personelu oraz ściany przy oknach i kratkach wentylacyjnych we wszystkich pomieszczeniach przychodni, sufit w pomieszczeniu kinezyterapii,
 - założono wentylację grawitacyjną w gabinecie pielęgniarstwa,
 - zapewniono skuteczną wentylację mechaniczną w pomieszczeniu WC dla personelu.

Nadal zły stan sanitarno – techniczny wykazuje poniższy obiekt:

- **Przychodnia Lekarza Rodzinnego „MEDINET” ul. Słowackiego 2 we Wrześni** - przeprowadzona kontrola przeprowadzona w 2009 r. wykazała brudne ściany w gabinecie zabiegowym, brudne ściany i zacieki na suficie w jednym gabinecie lekarskim, brudne ściany na korytarzu głównym przychodni oraz brudne ściany w gabinecie lekarskim, gabinecie zabiegowym i pomieszczeniu socjalnym w poradni dzieci zdrowych - wystosowano decyzję administracyjną na wykonanie powyższych nieprawidłowości z terminem wykonania do 30.06.2010 r. Przeprowadzona kontrola sprawdzająca wykazała wykonanie powyższych nieprawidłowości. Jednak przeprowadzona kontrola sanitarna w 2010 r. wykazała brudne ściany w gabinecie zabiegowym, gabinecie rejestracji, gabinecie przyjmowania osób dorosłych oraz gabinecie przyjmowania dzieci poradni chorób płuc i gruźlicy - wystosowano decyzję administracyjną na wykonanie powyższych nieprawidłowości z terminem wykonania do 30.06.2011 r.

Podsumowanie

Podczas przeprowadzonych kontroli w obiektach służby zdrowia stwierdzano dobry stan sanitarno - porządkowy. Natomiast nieprawidłowości jakie stwierdzano podczas kontroli w niektórych placówkach to niespełnienie wymagań technicznych do wymagań określonych w rozporządzeniu Ministra Zdrowia z dnia 10 listopada 2006 r. w sprawie wymagań jakim powinny odpowiadać pod względem fachowym i sanitarnym pomieszczenia i urządzenia zakładu opieki zdrowotnej (Dz. U. 2006 Nr 213, poz. 1568).

Uchybienia jakie przeprowadzane kontrole wykazywały to:

-niedostosowanie pomieszczeń w szczególności pomieszczeń WC dla osób niepełnosprawnych,

- instalacje i urządzenia wentylacyjne nie zgodne z wymaganiami prawa budowlanego.

W oparciu o zatwierdzone programy dostosowawcze przez Państwowego Powiatowego Inspektora Sanitarnego we Wrześni odstępowano od wydawania decyzji administracyjnych na stwierdzone podczas kontroli nieprawidłowości, gdyż będą one realizowane zgodnie z terminami określonymi w programach.

Ocena stanu sanitarnego w zakresie Epidemiologii

I. Sytuację epidemiologiczną powiatu wrzesińskiego w 2010 roku w porównaniu z rokiem 2009 wraz z obliczonym współczynnikiem zapadalności ilustruje poniższa tabela i wykresy

Tab.1. Liczba zachorowań i współczynniki zapadalności dla poszczególnych chorób zakaźnych w latach 2009-2010

L.p	Kog wg ICD-10	Jednostka chorobowa	2009		2010		
			l. zachorowań	zapadalność	l. zachorowań	zapadalność	
0	1	2					
1	A00	Cholera ^{UE}	-	-	-	-	
2	A01.0	Dur brzuszny ^{UE/PL}	-	-	-	-	
3	A01.1-3	Dury rzekome A,B,C ^{UE/PL}	-	-	-	-	
4	A02.0	Salmonelozy	zatrucia pokarmowe ^{UE}	8	10,7	10	13,33
5	A02.1		posocznica ^{PL}	-	-	-	-
6	A02.2-8		inne zakażenia pozajelitowe ^{PL}	-	-	-	-
7	A03	Czerwonka bakteryjna (szigelozja) ^{UE}	-	-	-	-	
8	A04.0-2	Inne bakteryjne zakażenia jelitowe (ogółem)	wywołane przez <i>E. coli</i> biegunkotwórczą ^{PL/4}	-	-	1	1,33
9	A04.3		wywołane przez <i>E. coli</i> enterokrwtoczną ^{UE}	-	-	-	-
10	A04.4		wywołane przez <i>E. coli</i> inną i BNO	-	-	-	-
11	A04.5		wywołane przez <i>Campylobacter</i> ^{UE}	-	-	-	-
12	A04.6		wywołane przez <i>Yersinia enterocolitica</i> lub <i>pseudotuberculosis</i> ^{UE}	-	-	-	-
13	A04.7-8		inne określone	-	-	-	-
14	A04.9		nie określone	-	-	-	-
15	A04		Inne bakteryjne zakażenia jelitowe u dzieci do lat 2 ⁵	-	-	-	-
16	A05.0	Inne bakteryjne zatrucia pokarmowe(ogółem)	gronkowcowe	-	-	-	-
17	A05.1		jadem kiełbasianym (botulizm) ^{UE/PL}	-	-	-	-
18	A05.2		wywołane przez <i>Cl. perfringens</i>	-	-	-	-
19	A05.3-8		inne określone	-	-	-	-
20	A05.9		nie określone	-	-	-	-
21	A05	Inne bakteryjne zatrucia pokarmowe u dzieci do lat 2 ⁶	-	-	-	-	
22	A07.1	Lamblioza (giardioza) ^{UE}	-	-	1	1,33	
23	A07.2	Kryptosporydioza ^{UE}	-	-	-	-	
24	A08.0	Wirusowe i inne określone zakażenia jelitowe (ogółem)	wywołane przez rotawirusy	74	98,97	84	112,02
25	A08.1		wywołane przez norowirusy	-	-	-	-
26	A08.2-3		inne określone	8	10,7	1	1,33
27	A08.4		nie określone	3	4,01	11	14,67
28	A08.0-4	Wirusowe zakażenia jelitowe u dzieci do lat 2 ⁷	57	3150,9	68	3567,68	
29	A09	Biegunka i zapalenie żołądkowo-jelitowe BNO, o prawdopodobnie zakaźnym pochodzeniu	ogółem	9	12,04	63	84,01
30			w tym u dzieci do lat 2	7	386,95	11	577,12

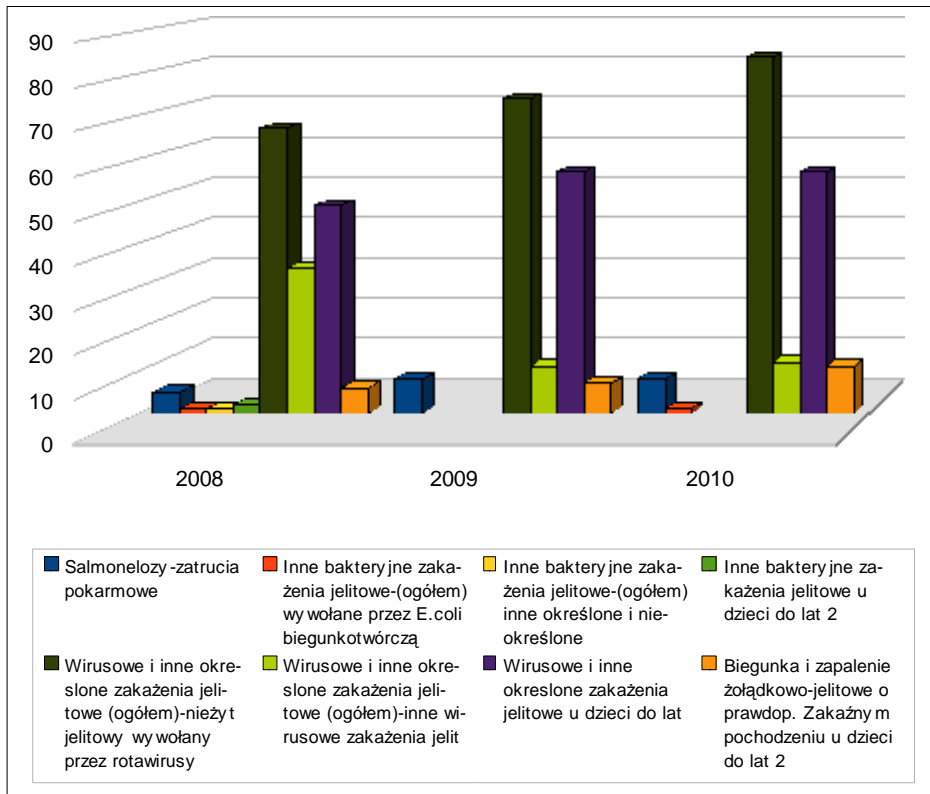
31	A20	Dżuma ^{UE}	-	-	-	-	
32	A21	Tularemia ^{UE}	-	-	-	-	
33	A22	Wąglik ^{UE}	-	-	-	-	
34	A23	Bruceloza: nowe zachorowania ^{UE}	-	-	-	-	
35	A24.0	Nosacizna ^{PL}	-	-	-	-	
36	A27	Leptospiroza ^{UE}	-	-	-	-	
37	A28.2	Jersinioza pozajelitowa ^{UE}	-	-	-	-	
38	A31	Mikobakteriozy - inne i BNO	-	-	-	-	
39	A32	Listerioza ^{UE}	-	-	-	-	
40	A33-35		ogółem	-	-	-	
41	A33	Tężec ^{UE}	noworodków	-	-	-	
42	A36	Błonica ^{UE}	-	-	-	-	
43	A37	Krztusiec ^{UE}	1	1,34	-	-	
44	A38	Płonica (szkarlatyna) ^{PL}	82	109,67	58	77,34	
45	A39		ogółem	2	2,67	-	
46	A39.0;A39.8	Choroba meningokokowa, inwazyjna ^{UE/PL/8}	zapalenie opon mózgowych i/lub mózgu	2	2,67	-	
47	A39.1-4		posocznica	1	1,34	-	
48	A39.5-9		inna określona i nie określona	-	-	-	
49	wym.niżej		ogółem	1	1,34	2	2,67
50	A46	Choroba wywołana przez <i>Streptococcus pyogenes</i> , inwazyjna ^{PL 9}	róża	1	1,34	2	2,67
51	A48.3		zespół wstrząsu toksycznego	-	-	-	-
52	B95.0/O85		gorączka połogowa	-	-	-	-
53	B95.0/(...)		inna określona i nie określona ^{/10}	-	-	-	-
54	A48.1			choroba legionistów ^{UE}	-	-	-
55	A48.2	Legioneloza	gorączka z Pontiac ^{PL}	-	-	-	
56	A69.2	Borelioza z Lyme ^{PL}	7	9,36	1	1,33	
57	A70	Ornitozy (zakażenia <i>Chlamydia psittaci</i>)	-	-	-	-	
58	A75	Dur wysypkowy	-	-	-	-	
59	A78	Gorączka Q ^{UE}	-	-	-	-	
60	A77; A79	Gorączka płamista i inne riketsjozy	-	-	-	-	
61	A80.1-2,4	Poliomyelitis ^{UE/PL}	wywołane dzikim wirusem	-	-	-	
62	A80.0,3-8		wyw. wirusem pochodzenia szczepionkowego	-	-	-	
63	—	Ostre porażenia wiotkie u dzieci w wieku 0-14 lat	1	1,34	-	-	
64	A81.0	Encefalopatie gąbczaste	choroba Creutzfeldta-Jakoba (CJD) ^{PL}	-	-	-	
65	A81.0		wariant choroby Creutzfeldta-Jakoba (vCJD) ^{UE}	-	-	-	
66	A81		inne i nie określone	-	-	-	
67	A82	Wścieklizna ^{UE}	-	-	-	-	
68	Z20.3/Z24.2	Styczność i narażenie na wściekliznę / potrzeba szczepień ^{/11}	8	10,7	11	14,67	
69	A84	Kleszczowe zapalenie mózgu ^{PL}			1	1,33	

70	B00.4		opryszczkowe	-	-	-	-
71	A81.1;A83;A85;B02.0	Inne wirusowe zapalenie mózgu	inne określone	-	-	-	-
72	A86		nie określone	-	-	-	-
73	—		w innych chorobach objętych MZ-56 ^{/12}	-	-	-	-
74	A87.0	Wirusowe zapalenie opon mózgowych	enterowirusowe	-	-	-	-
75	B00.3		opryszczkowe	-	-	-	-
76	A87.1-9;B02.1		inne określone i nie określone	-	-	1	1,33
77	—		w innych chorobach objętych MZ-56 ^{/13}	-	-	-	-
78	A90-1	Gorączka denga (klasyczna lub krwotoczna) ^{PL}		-	-	-	-
79	A92.3	Gorączka zachodniego Nilu ^{UE}		-	-	-	-
80	A95	Żółta gorączka ^{UE}		-	-	-	-
81	A96.2;A98.3-4	Wirusowe gorączki krwotoczne ^{UE}	Ebola, Marburg, Lassa ^{/14}	-	-	-	-
82	A92.0;A96.0-1.8-9;A98.0-2.5-8;A99		inne określone i nie określone ^{/14}	-	-	-	-
83	A98.5	Choroba wywołana przez hantawirusy ^{PL}		-	-	-	-
84	B01	Ospa wietrzna		360	481,47	541	721,44
85	B03	Ospa prawdziwa ^{UE}		-	-	-	-
86	B05	Odra ^{UE}		-	-	-	-
87	B06	Różyczka ^{UE}		55	73,56	5	6,67
88	B08.8	Pryszczycza		-	-	-	-
89	B15	Wirusowe zapalenie wątroby	typu A ^{UE}	1	1,34	3	4,0
90	B16		typu B - ostre ^{UE}	-	-	-	-
91	B18.0-1		typu B - przewlekłe ^{/15}	5	6,69	1	1,33
92	B17.1; B18.2		typu C: wg definicji przypadku - 2009 r. ^{UE /16,17}	4	5,35	8	10,67
93	B17.1; B18.2		typu C: wg definicji przypadku - 2005 r. ^{UE /15,17}	3	4,01	3	4,0
94	odpowiednio		typu B+C (zakażenie mieszane) ^{/18}	-	-	-	-
95	B17.0.2-8;B18.8-9;B19		inne i nie określone	1	1,34	-	-
96	B20-B24	AIDS-Zespół nabytego upośledzenia odporności ^{UE/PL}		-	-	-	-
97	Z21	Nowo wykryte zakażenia HIV ^{UE/19}		1	1,34	1	1,33
98	B26	Świnka (nagminne zapalenie przyusznic) ^{UE}		16	21,4	3	4,0
99	B50-B54	Malaria (zimnica) ^{UE}		-	-	-	-
100	B67	Bąblowica (echinokokoza) ^{UE}		-	-	-	-
101	B69	Wągrzyca (cysticerkoza)		-	-	-	-
102	B75	Włośnica ^{UE}		-	-	-	-
103	wym. niżej	Choroba wywołana przez <i>Streptococcus pneumoniae</i> , inwazyjna ^{UE/20}	ogółem	1	1,34	1	1,33
104	B95.3/G04.2;G00.1		zapalenie opon mózgowych i/ lub mózgu	1	1,34	1	1,33
105	A40.3		posocznica	-	-	-	-
106	B95.3/(...)		inna określona i nie określona	-	-	-	-

107	B96.2/D59.3	Zespół hemolityczno-mocznicowy w przebiegu zak. <i>E. coli</i> UE/21		-	-	-	-
108	wym. niżej	Choroba wywołana przez <i>Haemophilus influenzae</i> , inwazyjna UE/PL 22	ogółem	-	-	-	-
109	B96.3/G04.2;G00.0		zapalenie opon mózgowych i/ lub mózgu	-	-	-	-
110	A41.3		posocznica	-	-	-	-
111	B96.3/(...)		inna określona i nie określona	-	-	-	-
112	G01;G04.2;G05.0;	Bakteryjne zapalenie opon mózgowych i/lub mózgu	w innych chorobach objętych MZ-56 /23	-	-	-	-
113	G00.2-8;G04.2		inne określone	1	1,34	-	-
114	G00.9;G04.2		inne, nie określone	3	4,01	-	-
115	G03	Zapalenie opon mózgowych inne i nie określone		-	-	-	-
116	G04.0,8-9	Zapalenie mózgu inne i nie określone		-	-	-	-
117	J09	Grypa ptaków typu A/H5 lub A/H5N1 u ludzi UE/PL 24		-	-	-	-
118	J10-J11	Grypa UE/PL	ogółem	265	354,41	10	13,33
119			u dzieci w wieku 0-14 lat	70	605,8	3	24,0
120	P35.0	Wrodzone choroby wirusowe	różyczka wrodzona UE	-	-	-	-
121	P35.1-9		inne określone i nie określone	-	-	-	-
122	P37.1	Inne wrodzone zakażenia i choroby pasożytnicze	toksoplazmoza UE	-	-	-	-
123	P37.2		listerioza UE	-	-	-	-
124	P37.3-9		inne określone i nie określone	-	-	-	-
125	U04	SARS-Zespół ostrej niewydolności oddechowej UE/24		-	-	-	-
126	T60	Zatrucia pestycydami - ostre 25		-	-	-	-
127	T61	Zatrucia naturalnie toksycznymi substancjami spożytymi jako pokarm 25	ryby, skorupiaki i inne produkty morza	-	-	-	-
128	T62.0		grzyby	-	-	-	-
129	T62.1-2		jągoty i inne części roślin	-	-	-	-
130	T64	Ostre zatrucia żywnością skażoną biologicznie i/lub chemicznie 25	mikotoksyny	-	-	-	-
131	—		dioksyny	-	-	-	-
132	—		polichlorowane bifenyle	-	-	-	-
133	—		inne określone i nie określone	-	-	-	-
134	—	Grypa wywołana nowym wirusem A(H1N1) UE/PL	ogółem	1	1,34	-	-
135	—		u dzieci w wieku 0-14 lat	-	-	-	-
Suma kontrolna				1058	1414,98	893	1190,84

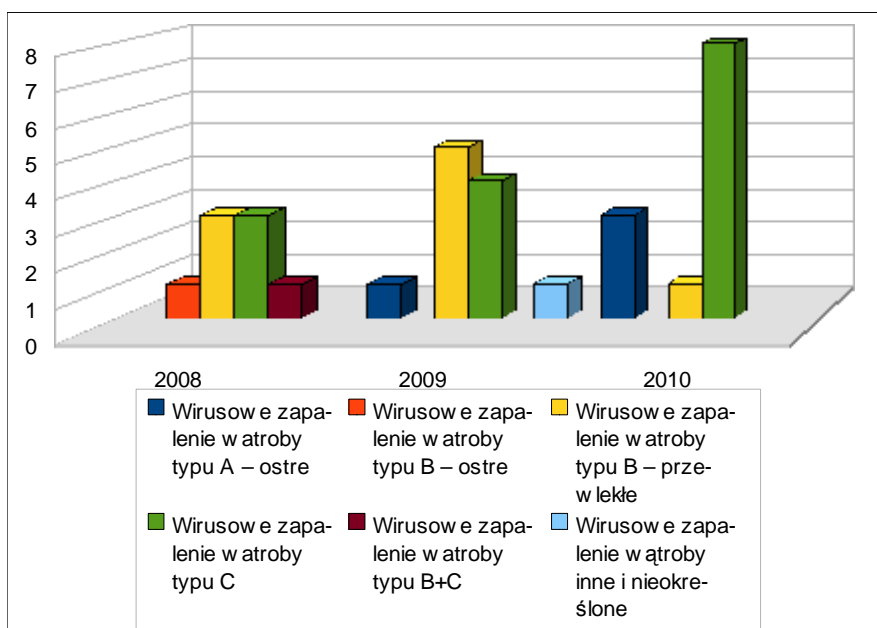
Zakażenia jelitowe i zatrucia pokarmowe

(liczba zachorowań w trzech ostatnich latach)

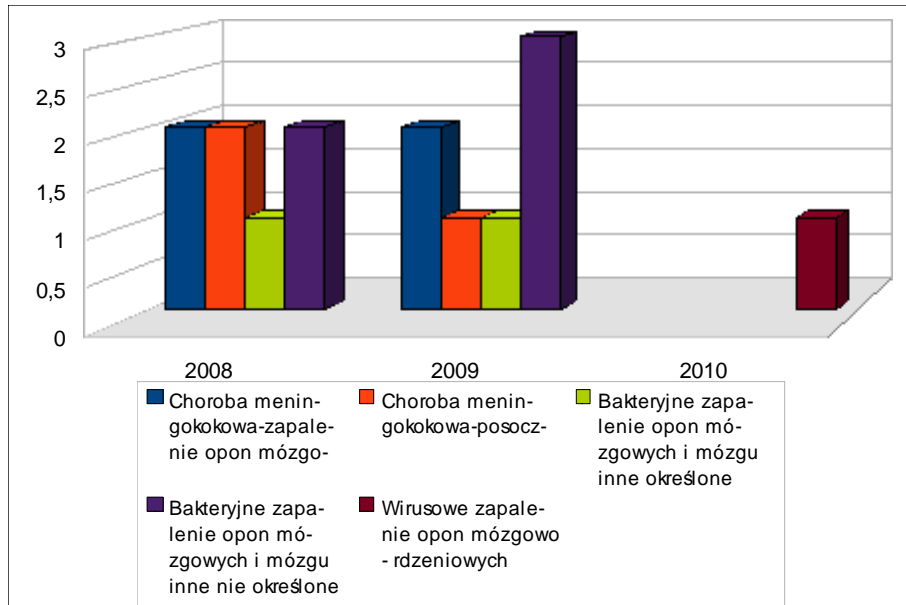


Wirusowe zapalenie wątroby

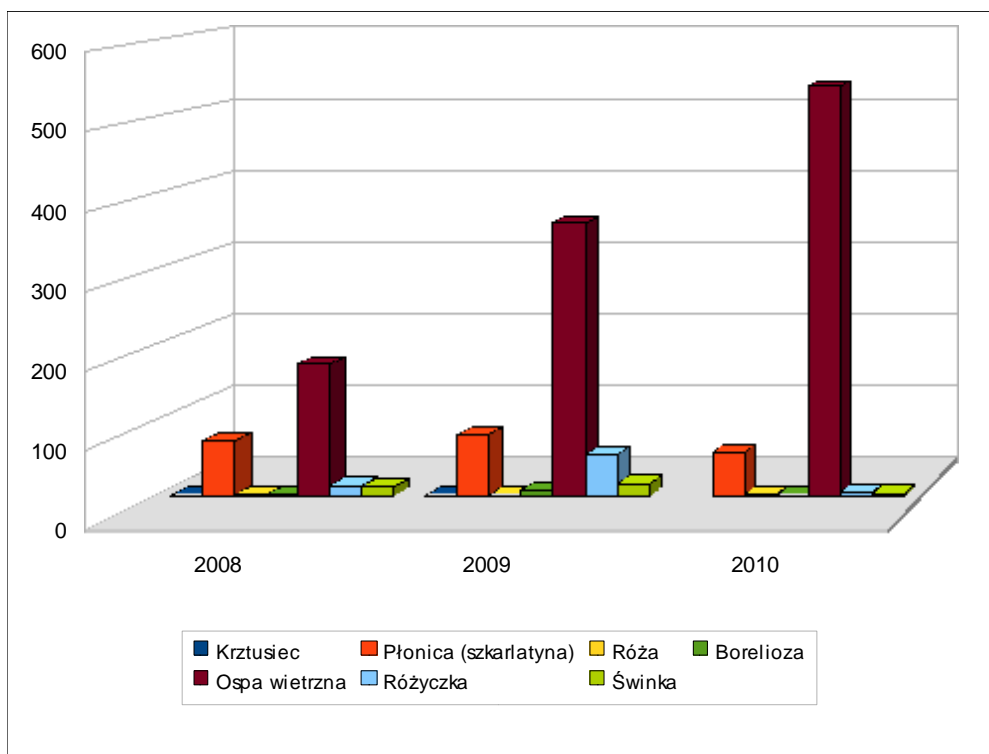
(liczba zachorowań w trzech ostatnich latach)



Zapalenie opon mózgowych i mózgu
(liczba zachorowań w trzech ostatnich latach)



Inne choroby zakaźne
(liczba zachorowań w trzech ostatnich latach)



II. OPIS JEDNOSTEK CHOROBOWYCH

II.1. Choroby, szerzące się drogą pokarmową

W 2010r. nie odnotowano zachorowań na dur brzuszny, dury rzekome, czerwonkę bakteryjną, jersiniozę, zatruc enterotoksyną gronkowcową, toksyną botulinową czy grzybami.

Zatrucia pokarmowe (A02.0)

W 2010r. ogółem zgłoszono 10 przypadków zatruc pokarmowych t. j. o 2 zachorowania więcej niż w roku 2009. W mieście odnotowano 6 przypadków, we wsi 4 przypadki.

W 8 przypadkach nie ustalono źródła zatrucia, w 2 przypadkach domniemane źródło - jaja.

Najwięcej zachorowań (podobnie jak w 2009r.) nastąpiło w grupie wiekowej 0 - 4 lat - 5 przypadków, w grupie 30 - 39 lat - 1 przypadek, w grupie 50 - 59 lat - 2 przypadki, w grupie >60 lat - 2 przypadki.

Dominujący czynnik etiologiczny to pałeczka salmonella enteritidis – wszystkie zachorowania (podobnie jak w 2009r.).

Biegunki u dzieci do lat 2 (A04; A09; A08)

A04 – W 2010r. nie odnotowano innych bakteryjnych zakażeń jelitowych u dzieci do lat 2

A08, A09 - Ogólna liczba zachorowań - **79**, czyli o **15** więcej niż w roku 2009.

Hospitalizowanych w roku 2010- **65** dzieci. Wszystkie dzieci hospitalizowane badane.

U **61** dzieci wyhodowano wirus Rota.

U **4** dzieci hospitalizowanych wynik badania wirusologicznego - ujemny.

Dzieci leczone ambulatoryjnie – **14** – nie badane.

Współczynnik zapadalności w roku 2008 – 3195,07, w 2009r -3537,86, w 2010r. - 4144,8

W porównaniu z 2009r. zanotowano wzrost zachorowań o 18,9%

Ognisk zachorowań nie odnotowano.

WZW typu A

W 2010r. zarejestrowano 3 zachorowania na wzw A. 2 zachorowania w ognisku (pacjentki zachorowały po powrocie z Egiptu). Trzecie zachorowanie - osoba ze styczności. Zachorowania w grupach wiekowych: 5-10 lat - 1 przypadek; 30 - 39 lat - 1 przypadek; 40- 49 lat- 1 przypadek

II. 2. Ogniska zachorowań.

Tab.2. Ogniska zbiorowych zatruc pokarmowych w 2010 r.

Czynnik etiologiczny	Miejsce, w którym wystąpiło zakażenie potrawy	liczba					źródło/nośnik
		ognisk	zachorowań	hospitalizowanych	Dzieci do lat 14	zgonów	
anty - HAV	Egipt	1	3	3	1	0	nie ustalono
Razem	1	1	3	3	1	0	0

W 2010r. odnotowano 1 ognisko zatrucia pokarmowego - wzw A. Zgłoszenie ogniska 25.11.2010r.

Pierwsze zachorowanie 27.09.2010r.; drugie zachorowanie 20.10.2010r.; trzecie zachorowanie 11.11.2010r. Wywiadem ustalono:

- źródło zakażenia zewnętrzne (Egipt) - 2 osoby dwutygodniowy pobyt w Hurghadzie w sierpniu 2010r.
- 3 zachorowania - 2 osoby z ogniska oraz 1 osoba z kontaktu z chorymi
- okres wylegania wirusa ok. 30dni

Tab.3. Ogniska zachorowań (inne niż zbiorowe zatrucia pokarmowe) w 2010 r.

Czynnik etiologiczny	Miejsce wystąpienia zachorowań	LICZBA				
		ognisk	zachorowań	hospitalizowanych	Dzieci do lat 14	Zgonów
wirus ospy wietrznej	Przedszkole "Miś Uszatek" we Wrześni	1	30	0	30	0
	Przedszkole Tęczowa Chatka we Wrześni	1	11	0	11	0
	Przedszkole w Gutowie Małym	1	18	0	18	0
	Przedszkole "Grzybek" w Kleparzu	1	6	0	6	0
	Przedszkole "Mali Przyrodnicy" we Wrześni	2	20	0	20	0
	Zespół Szkolno - przedszkolny w Pyzdrach	1	5	0	5	0
	SSP nr 2 we Wrześni	1	4	0	4	0
	SSP w Kaczanowie	1	18	0	18	0
	SSP w Chwalibogowie	1	11	0	11	0
	SSP nr 1 we Wrześni	1	10	0	10	0
	SSP w Grzybowie	1	7	0	7	0
	SSP we Wrąbczynkowskich Holendrach					
szczepy paciorkowców wywołujące szkarlatynę	Przedszkole w Nekli	1	4	0	4	0
Razem		14	149	0	149	0

- Ogniska zachorowań na ospę wietrzną.

Ogółem zanotowano 13 ognisk zachorowań.

- Przedszkole Miś Uszatek we Wrześni - 30 zachorowań w okresie 05.01.2010r. - 17.02.2010r
- SSP nr 2 we Wrześni - 4 zachorowania w okresie 20.01.2010r. - 23.01.2010r.
- SSP w Kaczanowie - 18 zachorowań w okresie 25.01.2010r. - 06.04.2010r.
- SSP w Chwalibogowie - 11 zachorowań w okresie 03.03.2010r. - 21.04.2010r.
- Przedszkole Tęczowa Chatka we Wrześni - 11 zachorowań w okresie 08.03.2010r. - 17.04.2010r.
- SSP nr 1 we Wrześni - 10 zachorowań w okresie 01.04.2010r. - 04.06.2010r.
- Przedszkole w Gutowie Małym - 18 zachorowań w okresie 07.04.2010r. - 04.05.2010r.

- SSP w Grzybowie - 7 zachorowań w okresie 10.05.2010r. - 24.05.2010r.
- Przedszkole Grzybek w Kleparzu - 6 zachorowań w okresie 10.05.2010r. - 07.06.2010r.
- Przedszkole Mali Przyrodnicy we Wrześni - 15 zachorowań w okresie 14.10.2010r. - 15.11.2010r. oraz 5 zachorowań w okresie 06.12.2010r. - 16.12.2010r.
- SP we Wrąbczynkowskich Holendrach - 5 zachorowań w okresie 12.10.2010r. - 05.11.2010r.
- Zespół Szkolno - Przedszkolny w Pyzdrach - 5 zachorowań w okresie 17.12.2010r. - 24.12.2010r.

2. Ogniska zachorowań na szkarlatynę.

Odnotowano 1 ognisko - Przedszkole w Nekli - 4 zachorowania w okresie 24.02.2010r. - 25.03.2010r.

II.3. Choroby w zakresie, których prowadzi się szczepienie ochronne, w tym objęte programami eliminacji

W 2010r nie odnotowano zachorowań na krztusiec, odrę, tężec, nagminne porażenie dziecięce oraz ostre porażenie dziecięce.

Różyczka

Zarejestrowano **5** zachorowań na różyczkę (w tym 2 u kobiet), tj. o **50** mniej niż w 2009r.

4 zachorowania zanotowano w mieście, **1** na wsi.

2 zachorowania w grupie wiekowej 0 - 4 lat, **3** zachorowanie w grupie wiekowej 5 - 10 lat

Wszystkie zachorowania wystąpiły po szczepieniu.

Nie stwierdzono powikłań, ani hospitalizacji

Nagminne zapalenie przyusznic

W 2010r. odnotowano 3 zachorowania na świnkę (o 13 mniej niż w 2009r.). Zachorowania wystąpiły w grupie wiekowej 0 - 4 lat - 1 zachorowanie, w grupie wiekowej 5 - 10 lat - 1 zachorowanie oraz w grupie wiekowej 20 - 29 lat - 1 zachorowanie.

Powikłań i hospitalizacji nie było. Wśród zachorowań 2 wystąpiły po szczepieniu (patrz tab.)

Tab.4. Nagminne zapalenie przyusznic

Lp.	Płeć	Wiek	Okres od ostatniego szczepienia do zachorowania	Nazwa i seria szczepionki
1	M	4lat	2 lata, 1 mies. 17 dni	MMR II s. MF 44330
2	M	6lat	4 lata, 19 dni	MMR II s. ND 45930

WZW typu B

W 2010r. odnotowano 1 przypadek wzw B przewlekłe (o 4 mniej niż w 2009r.), nie notowano zachorowań na wzw B ostre. Pacjent nie jest pracownikiem służby zdrowia, nie był szczepiony p/wzw B. Zachorowanie w grupie wiekowej 20 - 29 lat.

II.4. Neuroinfekcje oraz choroby: meningokokowa, pneumokokowa i wywołana przez *Hemophilus influenzae*.

W 2010r. zarejestrowano 3 przypadki zapalenia opon mózgowo - rdzeniowych (o 3 mniej niż w 2009r.), w tym 1 zachorowanie to zapalenie opon mózgowo - rdzeniowych wywołane przez *Streptococcus pneumoniae*, 1 zachorowanie - kleszczowe zapalenie opon mózgowo - rdzeniowych (przypadek prawdopodobny), 1 zachorowanie - wirusowe zapalenie opon mózgowo - rdzeniowych (w przebiegu półpaśca).

Nie notowano zachorowań na meningokokowe zapalenie opon mózgowo - rdzeniowych i mózgu.

Pierwszy przypadek - zapalenie opon mózgowo - rdzeniowych wywołane przez *Streptococcus pneumoniae* (G00.1)

data zachorowania 20.01.2010r., data zgłoszenia do PSSE we Wrześni 20.01.2010r. - zachorowanie zgłoszono na podstawie objawów klinicznych i wyniku testu KIT z płynu mózgowo - rdzeniowego - wykryto bakterię *Streptococcus pneumoniae*; posiew płynu mózgowo - rdzeniowego i posiew krwi ujemne; zejście choroby - pacjent z wodogłowiem pozapalnym leczony na oddziale neurochirurgii. Przypadek zgłoszony w meld. 1B/10 (poz. 104).

Drugi przypadek - wirusowe zapalenie opon mózgowo - rdzeniowych w przebiegu półpaśca (B02.1)

data zachorowania 22.08.2010r., data zgłoszenia do PSSE we Wrześni 01.10.2010r. - zachorowanie zgłoszono na podstawie objawów klinicznych; brak badań płynu mózgowo - rdzeniowego; brak izolacji wirusa; zejście choroby - wyleczenie. Przypadek zgłoszony w meld. 10A/10 (poz. 76)

Trzeci przypadek - kleszczowe zapalenie opon mózgowo - rdzeniowych (A84)

data zachorowania 08.09.2010r., data zgłoszenia do PSSE we Wrześni 22.10.2010r. - zachorowanie zgłoszono na podstawie objawów klinicznych oraz badania serologicznego krwi; wirusologiczne i bakteriologiczne badanie płynu mózgowo- rdzeniowego - wyniki ujemne; badanie serologiczne krwi - wyizolowano wirusa kleszczowego zapalenia mózgu; pacjent nie pamięta czy był ukłuty przez kleszcza; zejście choroby wyleczenie. Przypadek zgłoszony jako prawdopodobny w meld. 10B/10 (poz. 69)

II.5. Choroby odzwierzęce

W roku 2010 nie zanotowano zachorowań na włośnicę, leptospirozę, tasiemczycę w tym bąblowicę toksoplazmozę i listeriozę.

II.6. Inne choroby zakaźne

W 2010r. nie notowano zachorowań na posocznice, salmonellozy pozajelitowe, kampylobakteriozę oraz zakażeń enterokrwotocznymi szczepami E.coli.

Ospa wietrzna

W 2010r. zgłoszono **541** zachorowań (współczynnik zapadalności wynosi 721,44), to o 181 zachorowań więcej niż w 2009r. i o 367 więcej niż w 2008r. Najwięcej zachorowań odnotowano w grupie wiekowej 1-19 r.ż. - 497 zachorowań, czyli grupa przedszkolna i szkolna. Najwięcej zachorowań wystąpiło wiosną i jesienią: marzec - 73, kwiecień - 102, maj - 61, listopad - 48, grudzień 53. Najmniej zachorowań latem: lipiec - 18, sierpień - 2, wrzesień - 4. Wzrost liczby zachorowań w miesiącach wiosennych może być związany z sezonowością zachorowań bowiem najwięcej zachorowań na ospę wietrzną występuje wiosną. Natomiast wzrost zachorowań jesienią może być związany z powrotem dzieci i młodzieży do przedszkoli i

szkół po wakacjach. W 2010r. szczyt zachorowań notowano wiosną (kwiecień), natomiast w 2009r. latem (czerwiec).

Borelioza

W 2010r. zarejestrowano 1 przypadek zachorowania na boreliozę, (o 6 mniej niż w 2009r. i o 1 mniej niż w 2008r.)

Pacjent nie był hospitalizowany. Przypadek potwierdzony badaniem serologicznym; źródło zakażenia domniemane - kleszcz, ukąszenie w okolicy kolana (lasy w okolicach Podstolic i Nekli).

Nie odnotowano przypadków narażenia zawodowego.

WZW typu „C”

W 2010r. ogółem zarejestrowano 8 przypadków zachorowań na wzw typu C (8 przyp. - def. z 2009r, 3 przyp. - def. z 2005r.), tj. o 4 zachorowania więcej niż w 2009r. Wszystkie osoby miały kontakt z placówkami służby zdrowia. 4 zachorowania zanotowano w mieście i 4 na wsi. 1 przyp. w grupie wiekowej 15-19lat, 1 przypadek w grupie wiekowej 20 - 29 lat, 1 przypadek w grupie wiekowej 30 - 39 lat, 2 przypadki w grupie wiekowej 40 - 49 lat, 2 przypadki w grupie wiekowej 50 - 59 lat i 1 przypadek w grupie wiekowej >60 lat.

II.7. Zatrucia chemicznymi środkami ochrony roślin.

W 2010r. nie zanotowano zatruć chemicznymi środkami ochrony roślin.

II.8. Zapobieganie wściekliznie.

W 2010 roku odnotowano 103 przypadków styczności i narażenia na zakażenie wścieklizną.

11 osób szczepionych p/wściekliznie: 10 z powodu braku obserwacji zwierząt, 1 - pogryzienie twarzy.

Osoba pokąsana przez nietoperza - obcokrajowiec (Niemiec), szczepienia wykonane na terenie Niemiec i Portugalii.

W 2010r. odnotowano 1 dodatni wynik u zwierząt w kierunku wścieklizny - nietoperz (Mikuszewo). Badanie przeprowadzone przez Zakład Higieny Weterynaryjnej w Poznaniu, ul. Grunwaldzka 250. Wynik badania z dnia 23.07.2010r. Powiatowy Lekarz Weterynarii we Wrześni wystawił decyzje i wydał rozporządzenie w sprawie podjęcia działań w związku z

wystąpieniem wścieklizny u zwierzęcia. Osoba pokąsana przez nietoperza - obcokrajowiec (Niemiec), szczepienia wykonane na terenie Niemiec i Portugalii.

III. ZAKAŻENIA SZPITALNE

Szpital Powiatowy we Wrześni posiada laboratorium bakteriologiczne, w którym wykonuje się badania wymazów czystościowych z ran pooperacyjnych w przypadku zagrożenia epidemiologicznego a także w zależności od potrzeb i badania autoklawów testami biologicznymi.

Najczęściej występującymi patogenami w oddziałach szpitala w 2009r. są: **PSEUDOMONAS, ACINETOBACTER, ROTA VIRUS** (podobnie jak w 2008r).

PSEUDOMONAS najczęściej występował na oddziałach: IOM (13 przypadków), Chirurgia (5 przypadków) i Oddziale Wewnętrznym (5 przypadków); **ACINETOBACTER** najczęściej występował na oddziale IOM (6 przypadków), **ROTA VIRUS** najczęściej występował na oddziale dziecięcym (82 przypadki).

Alert – patogenów nie wyhodowano w oddziałach: Położniczo-Ginekologicznym i Geriatrii.

Oddziały o najwyższym współczynniku zapadalności to: IOM i Oddział Dziecięcy - podobnie jak w 2008r.

Tab. 5. Wykaz patogenów występujących w Szpitalu Powiatowym we Wrześni w 2009r.

Alert - patogen	Oddział, w którym stwierdzono patogen	Współczynnik zapadalności
PSEUDOMONAS	IOM	84
	Oddział Chirurgiczny	4
	Oddział Wewnętrzny	2
	Oddział Noworodkowy	1
	Oddział Dziecięcy	4
	SOR	3
	Oddział Rehabilitacji Ogólnoustrojowej	5
	Oddział Pielęgnacyjno - Opiekuńczo - Rehabilitacyjny	13
ACINETOBACTER	IOM	39
	Oddział Chirurgiczny	2
	Oddział Dziecięcy	1
ROTA VIRUS	Oddział Dziecięcy	78
	Oddział Wewnętrzny	1

IV. SZCZEPIENIA OCHRONNE

IV.1. Placówki wykonujące szczepienia ochronne.

Tab.6. Liczba placówek wykonujących szczepienia ochronne

Liczba ogółem	oddziały noworodkowe	gabinety lekarzy rodzinnych	szkoły	inne
19	1	14	0	4

IV.2. Niepożądane odczyny poszczepienne.

W 2010r. do PSSE we Wrześni wpłynęły **4** zgłoszenia niepożądanego odczynu poszczepiennego (o 3 więcej niż w 2009r):

6. po zaszczepieniu DTP i IMOVAX - 1 odczyn - dziewczynka (4 mies.ż.), krótkotrwałe zasinienie kończyn, trójkąt siniczy wokół ust, wzmożone napięcie mięśni, płytki oddech, pacjentka hospitalizowana - 2 dni, pełny powrót do zdrowia
7. po zaszczepieniu Neisvac -C - 1 odczyn - chłopiec (4 r.ż.), krótkotrwała utrata świadomości i wymioty, pacjent hospitalizowany - 1 dzień, pełny powrót do zdrowia
8. po zaszczepieniu BCG - 2 odczyny - dziewczynka i chłopiec w 1-wszej dobie życia, odczyny po 5 i 2 miesiącach od szczepienia, w obydwu przypadkach ropień okolicy pachowej lewej; dzieci hospitalizowane, po leczeniu szpitalnym pełny powrót do zdrowia.

IV.3. Przechowywanie, transport, termin ważności preparatów szczepionkowych.

Przechowywanie preparatów szczepionkowych prawidłowe, w zamykanych lodówkach zaopatrzonych w termometry. Monitoring temperatury prowadzony systematycznie i rejestrowany prawidłowo.

Nie stwierdzono obecności preparatów szczepionkowych przeterminowanych.

Transport prawidłowy w termotorbach.

Placówki mają opracowaną instrukcję postępowania w przypadku sytuacji awaryjnej urządzeń chłodniczych lub braku dostawy prądu.

V. PLACÓWKI OPIEKI ZDROWOTNEJ.

Tab.7. Liczba przeprowadzonych kontroli w placówkach opieki zdrowotnej w 2010r.

Wyszczególnienie		Ogółem (miasto + wieś)	Miasto				Wieś					
			Liczba objektów według ewidencji na 31.XII	Liczba skontrolowanych objektów/przeprowa dzonych kontroli f)		Liczba objektów ze złym stanem sanitarnym	Liczba objektów według ewidencji na 31.XII	Liczba skontrolowanych objektów/przeprowa dzonych kontroli f)		Liczba objektów ze złym stanem sanitarnym		
				samo dziel nie przez pion epide miol ogii	współ udział g)			samo dziel nie przez pion epide miol ogii	współ udział g)			
0		1	2	3	4	5	6	7	8	9		
Z a k ł a d y o p i e k i z d r o w o t n e j	Ogółem	01.	39	32	19/11	16	1	7	5/4	5	0	
	w tym	publiczne	02.	0	0	0	0	0	0	0	0	0
		niepubliczne	03.	39	32	19/11	16	1	7	5/4	5	0
	Szpitale – ogółem		04.	0	0	0	0	0	0	0	0	0
	Zakłady opiekuńczo - lecnicze		05.	0	0	0	0	0	0	0	0	0
	Zakłady pielęgnacyjno - opiekuńcze		06.	0	0	0	0	0	0	0	0	0
	Sanatoria i prewentoria		07.	0	0	0	0	0	0	0	0	0
	Hospicja stacjonarne		08.	0	0	0	0	0	0	0	0	0
	Przychodnie, ośrodki, poradnie, ambulatoria - ogółem		09.	23	18	18/11	15	1	5	5/4	5	0
	Pogotowia ratunkowe		10.	2	2	1/0	1	0	0	0	0	0
	Medyczne laboratoria diagnostyczne		11.	0	0	0	0	0	0	0	0	0
	Pracownie protetyki, stomatologii i ortodoncji		12.	0	0	0	0	0	0	0	0	0
	Zakłady rehabilitacji lecniczej		13.	0	0	0	0	0	0	0	0	0
	Żłobki		14.	0	0	0	0	0	0	0	0	0
	Inne zakłady opieki zdrowotnej		15.	14	12	0	0	0	2	0	0	0
Indywidualne praktyki lekarskiej		16.	7	7	4/0	4	0	0	0	0	0	
Indywidualne specjalistyczne praktyki lekarskiej		17.	20	17	9/9	0	0	3	0	0	0	
Grupowe praktyki lekarskiej		18.	1	1	1/0	1	0	0	0	0	0	
Indywidualne praktyki lekarzy dentystów		19.	33	30	29/30	0	0	3	3/3	0	0	
Indywidualne specjalistyczne praktyki lekarzy dentystów		20.	0	0	0	0	0	0	0	0	0	
Grupowe praktyki lekarzy dentystów		21.	0	0	0	0	0	0	0	0	0	
Indywidualne praktyki pielęgniarek i położnych		22.	15	11	0	0	0	4	0	0	0	
Indywidualne specjalistyczne praktyki pielęgniarek i położnych		23.	0	0	0	0	0	0	0	0	0	
Grupowe praktyki pielęgniarek i położnych		24.	1	1	0	0	0	0	0	0	0	
Inne obiekty świadczące usługi medyczne nie będące ZOZ -ami		25.	11	11	5/7	1	0	0	0	0	0	

VI. SPRAWOZDANIE Z DZIAŁALNOŚCI ODDZIAŁU/SEKCJI/STANOWISKA DS. EPIDEMIOLOGII PSSE.

VI.1.Obsada personalna.

Tab.8. Obsada personalna oddziału/sekcji ds. epidemiologii w 2010 r.

Liczba osób ogółem	W tym liczba osób z wykształceniem wyższym	W tym liczba osób z wykształceniem średnim	W tym liczba osób w trakcie podnoszenia kwalifikacji
2	1	1	0

VI.2.Działalność kontrolna i nadzorowa oddziału/sekcji/stanowiska ds. epidemiologii.

VI.2.1.Działalność nadzorowa w zakresie chorób zakaźnych.

Tab.9. Działalność nadzorowa w zakresie chorób zakaźnych w 2010 r.

Liczba wywiadów przeprowadzona w związku ze zgłoszeniami zachorowań na chorobę zakaźną (pojedynczymi przypadkami).		66
Liczba wywiadów przeprowadzonych w związku ze zgłoszeniami dodatnich wyników biologicznych czynników chorobotwórczych.		13
Liczba wywiadów przeprowadzonych w związku ze stycznością/narażeniem na wściekliznę		103
Dochodzenia epidemiologiczne – ogółem		89
W	w ogniskach zachorowań na choroby zakaźne (wykazane w tab.5)	0
	w ogniskach zatruc pokarmowych (wykazane w tab.4)	1
	nadzorem nad otoczeniem chorych na wzv typu B oraz przypadkami antygenemii HBS	18
	nadzorem nad otoczeniem chorych na wzv typu C, lub osobami z obecnością przeciwciał anty HCV	57
	nadzorem nad prawidłowością postępowania w przypadku ekspozycji na zakażenie tężcem	13
	nadzorem nad prawidłowością opieki nad pracownikami eksponowanymi na choroby odzwierzęce	0
	w środowisku nosicieli duru brzuszego	0
	w zakładach opieki zdrowotnej	0
Liczba wykonanych przekierowań (do innych PSSE/WSSE) formularzy zgłoszeń zachorowań na choroby zakaźne lub dodatnich wyników laboratoryjnych w kierunku biologicznych czynników chorobowych		13

VI.2.2. Działalność kontrolna

Tab.10. Liczba przeprowadzonych kontroli w 2010 r.

Rodzaj kontroli		Liczba kontroli *	
		Współdział w kontrolach wykazywanych przez pozostałe pionu PIS (np. HK, HŻiŻ)	Samodzielne pionu epidemiologii
Kontrole sanitarne w ramach nadzoru bieżącego		27	64
W tym:	lecznictwa stacjonarnego	0	0
	lecznictwa otwartego	27	64
Kontrole tematyczne		0	0
W tym:	pionów położniczo - noworodkowych	0	0
	stacji dializ	0	0
	zgłaszalności chorób zakaźnych	0	0
	w trakcie dochodzeń epidemiologicznych*	0	0
Kontrole sanitarne dokumentacji i wykonawstwa szczepień		0	13
W tym:	lecznictwa stacjonarnego	0	0
	lecznictwa otwartego	0	13
Kontrole interwencyjne		0	0
Kontrole sprawdzające		0	1
Wizje / odbiory		2	0

VI.3. Współpraca z innymi jednostkami.

W 2010r. współpracowano z:

- Inspekcją Weterynaryjną w zakresie wymiany informacji, monitorowania i analizy sytuacji epidemiologicznej zoonoz.
- Starostwem Powiatowym w zakresie działania na wypadek ataku bioterrorystycznego lub pojawienia się szczególnie niebezpiecznych chorób oraz monitorowania zachorowań na grypę
- mediami (prasa lokalna, biuletyn Starostwa Powiatowego) w zakresie możliwości umieszczania artykułów, informacji, komunikatów)
- placówki służby zdrowia w zakresie dystrybucji materiałów oświatowych

Bardzo dobrze układa się współpraca z pracownikami pionu epidemiologii WSSE w Poznaniu, pracownikami pozostałych pionów PSSE we Wrześni, kierownikami i pracownikami jednostek podległych nadzorowi pionu epidemiologii PSSE we Wrześni.

Mimo dobrej współpracy z lekarzami pierwszego kontaktu nie udało się przekonać ich do wzięcia udziału w programie nadzoru nad gripą opartego na systemie SENTINEL.

WNIOSKI

Lecznictwo stacjonarne

Od 01.01.2010r. Szpital Powiatowy we Wrześni Spółka z o.o. podlega kontroli Wielkopolskiego Państwowego Wojewódzkiego Inspektora Sanitarnego w Poznaniu. Nie widnieje w ewidencji obiektów Powiatowej Stacji Sanitarno - Epidemiologicznej we Wrześni.

Lecznictwo ambulatoryjne

Placówki kontrolowane przez pion epidemiologii pod względem sanitarno – higienicznym ocenia się pozytywnie:

- w gabinetach zabiegowych używa się sprzęt po sterylizacji i jednorazowego użycia
 - wyposażenie w sprzęt medyczny odpowiednie we wszystkich placówkach
 - wnętrza gabinetów wyposażone w sprzęt niezniszczony, o powierzchniach gładkich łatwo zmywalnych, nadających się do dezynfekcji
 - zaopatrzenie w materiały opatrunkowe wystarczające, w większości placówek używane są materiały zakupione w aptece, a w mniejszości po sterylizacji
 - czystość bieżąca odcinków kontrolowanych przez pion epidemiologii utrzymana
 - w skontrolowanych obiektach używane są w większości środki dezynfekcyjne gotowe, właściwe do określonego przeznaczenia i zagrożenia
 - nie stwierdzono nieprawidłowości w przygotowywaniu roztworów roboczych środków dezynfekcyjnych oraz w przechowywaniu stężonych preparatów środków dezynfekcyjnych
10. nie stwierdzono również nieprawidłowości w przechowywaniu i transporcie wyrobów sterylnych. Przygotowanie sprzętu do sterylizacji, prowadzenie dokumentacji wykonanych procesów sterylizacyjnych – prawidłowe. Rejestry emisji lamp bakteriobójczych prowadzone prawidłowo i systematycznie.
11. postępowanie z odpadami medycznymi i z zużytym sprzętem jednorazowym - prawidłowe - wyjątek 1 placówka, gdzie nieprawidłowo przechowywano odpady medyczne; (tylko w jednym obiekcie do magazynowania odpadów przeznaczone jest miejsce piwniczne, wszystkie pozostałe obiekty do tego celu posiadają lodówki)

Działania podjęte w związku ze stwierdzonymi nieprawidłowościami

(polecenia, decyzje, szkolenia, wystąpienia do dyrektorów placówek)

W 2010r. nieprawidłowości stwierdzono tylko w jednym obiekcie - gabinet stomatologiczny w Nekli - nieprawidłowy czas magazynowania odpadów medycznych w miejscu wytwarzania oraz w lodówce. Obiekt posiada prawidłową procedurę postępowania z odpadami medycznymi, jednak nie była ona stosowana. Właściciel gabinetu przez ok. 3 miesiące nie oddawał odpadów medycznych do utylizacji. W związku ze stwierdzonymi nieprawidłowościami wystawiono decyzję administracyjną nakazującą zapewnić magazynowanie odpadów medycznych zgodnie z obowiązującymi przepisami prawnymi. Polecenia decyzji wykonano, co stwierdzono na kontroli sprawdzającej.

Ocena stanu sanitarnego w zakresie Higieny Żywności, Żywienia i Przedmiotów Użytku

I. CHARAKTERYSTYKA STANU SANITARNEGO OBIEKTÓW ŻYWNOSCI I ŻYWIENIA.

1.1. W 2010r. obejmowano nadzorem **652** obiekty żywności, żywienia i przedmiotów użytku.

W nadzorowanych obiektach przeprowadzono 695 kontroli i rekontroli

Ogółem wydano 915 pism administracyjnych:

- 142 decyzji nakazujących usunięcie stwierdzonych nieprawidłowości,
- 1 decyzję o cofnięciu zatwierdzenia,
- 7 decyzji o zawieszeniu zatwierdzenia,
- 4 decyzje zakazujące prowadzenie działalności,
- 29 upomnień,
- 114 decyzji zatwierdzających,
- 12 decyzji warunkowo zatwierdzających,
- 446 decyzji rachunkowych,
- 109 decyzji uchylających i wygaszających,
- 46 decyzji zmieniających termin wykonania uchybień,
- 5 decyzji umarzających postępowanie administracyjne.

1.2. Ponadto wydano 13 postanowień w tym 6 o nałożeniu grzywny, 3 o umorzeniu grzywny, 4 o umorzeniu postępowania egzekucyjnego oraz 6 tytułów wykonawczych.

1.3. W 2010r. złożono 8 zażaleń dotyczących m.in.:

- wprowadzania do obrotu artykułów spożywczych o niewłaściwej jakości zdrowotnej (parówek, wody mineralnej, ryb itp.),
- obecności szkodników w obiekcie,
- nieodpowiednich warunków higieniczno – sanitarnych w obiekcie,
- prowadzenia działalności nie zgłoszonej PPIS we Wrześni.



1.4. Nałożono 39 mandatów karnych na sumę 7.300,00 zł.

1.5. Skierowano 4 wnioski o nałożenie kary pieniężnej do Państwowego Wojewódzkiego Inspektora Sanitarnego w Poznaniu.

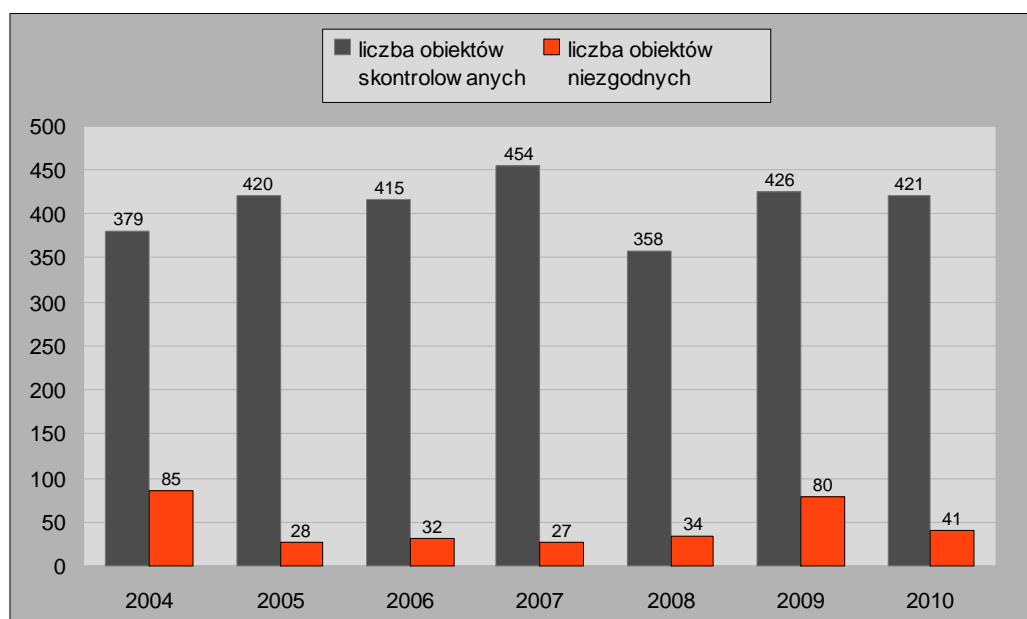
1.6. Wystawiono 446 decyzji płatniczych na łączną kwotę 26.336,04 zł

2. Zestawienie porównawcze dotyczące działalności ON HŻŻiPU w latach 2004-2010

Rok	Liczba obiektyw	Liczba kontroli i rekontroli	Liczba decyzji nakazujących	Liczba upomnień	Liczba decyzji zmieniających	Liczba decyzji zakazujących prowadzenie działalności	Liczba decyzji wygaszających / uchylających	Liczba decyzji uiszczania opłaty	Liczba decyzji wyrażających zgodę / zatwierdzających	Liczba decyzji warunkowo wyrażających zgodę / zatwierdzających	Mandaty	
											Liczba	Kwota
2004	685	729	205	66	82	1	14	66	96	-	2	150
2005	638	797	164	89	68	3	47	93	128	-	34	4150
2006	644	701	162	42	54	3	79	52	90	27	36	6200
2007	666	771	121	65	65	4	113	205	133	72	21	3500
2008	632	655	136	39	61	4	81	308	149	22	21	2850
2009	662	769	169	48	39	2	92	491	94	19	80	14.100
2010	652	695	142	29	46	4	114	446	114	12	39	7.300

3. Porównanie stanu sanitarnego obiektów niezgodnych w latach 2004-2010.

Lata	Liczba obiektów skontrolowanych	Liczba obiektów niezgodnych	Odsetek obiektów niezgodnych
2004	379	85	22,4 %
2005	420	28	6,7 %
2006	415	32	7,7 %
2007	454	27	6,0 %
2008	358	34	9,5 %
2009	426	80	19,0 %
2010	421	41	9,7 %




Na podstawie w/w danych liczbowych można stwierdzić, że uległ poprawie się stan sanitarny zakładów produkcji i obrotu żywnością oraz przedmiotami użytku. Odsetek zakładów o złym stanie sanitarnym zmniejszył się z 19,0% w 2009 r. do 9,7% w 2010r.

3.1. Ocena stanu sanitarnego grup obiektów niezgodnych za 2010 r. w porównaniu z 2009r.

Lp.	Nazwa obiektu	Procent obiektów niezgodnych w 2010r.	Procent obiektów niezgodnych w 2009r.
1.	II. Obiekty ruchome i tymczasowe	67%	0%
2.	III. Markety	29%	0%
3.	IV. Sklepy spożywcze	25%	43,0 %
4.	Zakłady Żywnienia Zbiorowego otwarte	19%	14,0%
5.	Mała gastronomia	12%	19,2%
6.	V. Magazyny hurtowe	10%	33,0 %
7.	VI. Automaty do lodów	0%	25,0 %
8.	Inne zakłady żywienia	0%	17,0%
9.	Piekarnie	0%	11,0%
10.	Stołówki szkolne	0%	11,0%

Porównując stan sanitarny grup obiektów niezgodnych za lata 2009 i 2010 można stwierdzić, że uległ poprawie stan sanitarny w 2010r. Sklepy spożywcze, magazyny hurtowe, mała gastronomia, inne zakłady żywienia piekarnie oraz stołówki szkolne polepszyły swój stan sanitarny, co świadczy o większej świadomości właścicieli obiektów i zakładów, widzą sens we wdrażaniu GHP/GMP oraz HACCP. Pogorszył się stan sanitarny w zakładach żywienia zbiorowego otwartego ze względu na nie kontrolowanie na bieżąco orzeczeń lekarskich do celów sanitarno - epidemiologicznych pracowników mających kontakt z żywnością oraz nie przestrzeganie właściwego procesu mycia i dezynfekcji naczyń. Do grupy obiektów niezgodnych w 2010r. dołączyły m.in. obiekty ruchome i tymczasowe oraz markety. Zaobserwowano, że stan sanitarny w 2010r. pogorszył się w związku z wprowadzaniem do obrotu środków spożywczych o niewłaściwej jakości zdrowotnej (po terminie przydatności do spożycia) oraz brak zaopatrzenia w wodę oraz brak urządzeń zapewniających monitorowanie właściwych warunków temperaturowych w obiektach ruchomych i tymczasowych.





3.2. Miejsca obrotu dopalaczami

- liczba skontrolowanych miejsc obrotu – 3
- liczba obiektów zamkniętych – 3
- liczba kontroli miejsc sprzedaży – 13
- liczba obiektów otwartych - 0
- liczba pobranych próbek - 39

II. STAN SANITARNY ŚRODKÓW TRANSPORTU ŻYWNOŚCI.

1. W 2010 roku skontrolowano 2 środki transportu żywności

1.1. Porównanie skontrolowanych środków transportu żywności w latach 2005-2008

Środki transportu	2005r.	2006r.	2007r.	2008r.	2009r.	2010r.
Liczba kontroli	32	12	43	12	26	2

2. Przeprowadzono 2 kontrole środków transportu żywności
3. Dokonano 1 oceny stanu sanitarnego środka transportu,
4. W wyniku przeprowadzonych ocen nie stwierdzono niezgodności.
5. W 2010r. wydano 2 decyzje zatwierdzające na 2 środki transportu zezwalających na przewóz artykułów spożywczych pochodzenia roślinnego. Obiekty obrotu żywnością korzystają z usług zakładów produkcyjnych lub magazynów hurtowych, które zapewniają dowóz artykułów spożywczych do obiektów, zapewniając ciągłość łańcucha chłodniczego. Dodatkowo dokonywano kontroli środków transportu wchodzących w skład zakładów produkcyjnych.

III. JAKOŚĆ ZDROWOTNA KRAJOWYCH ŚRODKÓW SPOŻYWCZYCH.

4.1. Badanie żywności

W 2010 roku pobrano do badań zgodnie z planem poboru prób w ramach monitoringu i urzędowej kontroli na 2010r. 135 prób krajowych, UE i z importu w tym:

- 89 prób mikrobiologicznych w ramach urzędowej kontroli,
- 46 prób fizykochemicznych w ramach urzędowej kontroli i monitoringu.

Ponadto w ramach urzędowej kontroli i monitoringu dodatkowo pobrano 47 prób:

- 1 próbę kosmetyków do badań mikrobiologicznych,
- 2 próby kosmetyków do badań fizykochemicznych,
- 5 prób środków spożywczych kwestionowanych do badań mikrobiologicznych,
- 39 prób środków kolekcjonerskich do badań fizykochemicznych.

Zestawienie porównawcze pobranych prób w ramach urzędowej kontroli i monitoringu w latach 2004-2010.

Lata	Ogólna liczba prób pobranych do badania w ramach U + U i M	Ogólna liczba próbek zdyskwalifikowanych	Liczba próbek zbadanych mikrobiologicznie	Liczba próbek zdyskwalifikowanych mikrobiologicznie	Liczba próbek zbadanych fizykochemicznie	Liczba próbek zdyskwalifikowanych fizykochemicznie
2004	165	1	137	0	-	-
2005	295	4	227	3	-	-
2006	162	7	130	5	-	-
2007	176	3	140	0	0	3
2008	139	8	82	4	57	4
2009	203	3	141	1	62	2
2010	182	7	95	1	87	6

III.3. Krajowe środki spożywcze o niewłaściwej jakości zdrowotnej w latach 2008-2010

2009r.		2010r.	
Mikrobiologiczne	Fizykochemiczne	Mikrobiologiczne	Fizykochemiczne
1 próba wędliny wieprzowej (błędne oznakowanie)	1 próba soli (zawyżona zawartość jodanu potasu)	1 próba filet drobiowy (Salmonella)	1 próba konserw warzywnych (oznakowanie)
	1 próba soli (zaniżona zawartość jodanu potasu)		2 próby pasztetowej (oznakowanie)
			3 próby surówek (oznakowanie)
1 próba	2 próby	1 próba	6 prób

W 2010 roku zwiększyła się liczba kwestionowanych wyników poboru prób w kierunku badań fizykochemicznych. Kwestionowane środki spożywcze pochodzenia zwierzęcego tj. pasztety, które były nieprawidłowo oznakowane przesłano zgodnie z kompetencjami do właściwej terenowo Inspekcji Weterynaryjnej oraz producenta, natomiast środki spożywcze pochodzenia roślinnego zakwestionowane również ze względu na nieprawidłowe znakowanie tj. konserwy warzywne przesłano do właściwej terenowo Inspekcji Sanitarnej oraz producenta. Natomiast w przypadku kwestionowanych surówek producent ich znajduje się pod nadzorem PPIS we Wrześni w związku z powyższym wydano decyzje nakazującą właściwe oznakowanie produkowanych surówek w zakładzie.

4.3. Znakowanie środków spożywczych

Podczas urzędowych kontroli sanitarnych przeprowadzanych w nadzorowanych obiektach sprawdzano prawidłowość znakowania środków spożywczych. W wyniku podjętych działań kontrolnych stwierdzano, że w wielu przypadkach znakowanie środków spożywczych jest niezgodne z obowiązującymi przepisami prawnymi. Najczęściej stwierdzanymi uchybieniami w znakowaniu środków spożywczych były:

- brak oznakowania środków spożywczych (brak identyfikacji dostawcy),
- nieczytelne oznakowanie środków spożywczych opakowanych w folie z tworzywa sztucznego,
- informacje znajdujące się na opakowaniu wprowadzały konsumenta w błąd, m.in. ze względu na błędną informację dotyczącą składu produktu,
- brak w tym samym polu widzenia: nazwy środka spożywczego, daty minimalnej trwałości, zawartości netto,
- brak w sąsiedztwie warunków przechowywania i daty minimalnej trwałości,
- nieprawidłowe oznakowanie datą minimalnej trwałości lub jej nieczytelność,
- umieszczanie niepełnej informacji dotyczącej wartości odżywczej. Podano tylko wartość energetyczną, zawartość białka, węglowodanów, tłuszczu i błonnika bez informacji o zawartości pozostałych składników odżywczych należących do II grupy znakowania środka spożywczego wartością odżywczą,

4.4. GMO

W 2010r. PSSE we Wrześni nie została uwzględniona w planie poboru prób w ramach monitoringu i urzędowej kontroli w kierunku wykrywania organizmów genetycznie zmodyfikowanych. Jednakże, podczas przeprowadzanych urzędowych kontroli w zakładach produkcyjnych zwracano szczególną uwagę na surowce wykorzystywane do produkcji, które mogą stanowić żywność genetycznie modyfikowaną.

4.5. Suplementy diety

W 2010r. nadzorem objęto także suplementy diety, środki spożywcze wzbogacające, środki spożywcze specjalnego przeznaczenia żywieniowego w związku ze sporządzaniem miesięcznych sprawozdań dotyczących nadzorowania w/w środków spożywczych w terenie, z powiadomień GIS oraz prowadząc nadzór internetowy. Zgodnie z planem poboru prób na 2010r. pobrano 2 próby suplementów diety w kierunku obecności substancji dodatkowych. Otrzymane wyniki badanych prób nie zostały zakwestionowane.

W 2010 roku oceniono 42 środki spożywcze w zakresie zgodności oznakowania z obowiązującymi przepisami prawnymi:

- oceniono 12 suplementów diety z powiadomień GIS w sprawie rejestracji i wprowadzania do obrotu na terytorium RP suplementów diety;
- oceniono 17 suplementów diety w trakcie urzędowych kontroli;
- oceniono 12 suplementów diety na stronach internetowych;

W wyniku dokonanych ocen suplementów diety nie znaleziono środków spożywczych niewłaściwie oznakowanych.



Zawarte w preparacie składniki korzystnie wpływają na funkcje widzenia. Poprawiają ostrość widzenia i łagodzą objawy zmęczenia oczu. Luteina jest karotenoidem, który wykazuje szczególne powinowactwo do gułki ocznej, gromadzi się w dwóch obszarach oka w płaszczyźnie siatkówki: w siatkówce zewnętrznej oraz w siatkówce wewnętrznej. Luteina stanowi naturalną barierę ochronną siatkówki przed promieniowaniem UVB i UVA. Luteina i astaksantyna odgrywają kluczową rolę w ochronie antyoksydacyjnej oka oraz w ochronie narządu wzroku w przypadku zaburzeń związanych ze spadkiem pigmentów siatkówki żółtej. Zawarte w preparacie antyoksydatory, borowik czarny i wywielają siarkowodorowy wpływ na naczyńka kapilarne oka, zwiększają napięcie żył, polepszają mikrokrążenie w siatkówce i naczyńności oka. Witaminy antyoksydacyjne (witamina E i C) są niezbędne do ochrony organizmu przed szkodliwym działaniem wolnych rodników. Siarkowik marekani, cynk i selen wchodzi w skład ważnych enzymów antyoksydacyjnych. Szczególnie w starszym wieku dochodzi do zachwiania równowagi pomiędzy procesami powstawania i eliminowania wolnych rodników, co może stać się przyczyną wiotki zaburzeń, w tym zaburzeń związanych z procesem widzenia.

Wskazania: Preparat korzystnie wpływa na zdrowie oczu i dobry wzrok. Zapobiega i łagodzi objawy zmęczenia oczu, poprawia mikrokrążenie w siatkówce i siatkówce oka. Korzystnie wpływa na poprawę jakości widzenia w ciemnościach. Chroni oczy przed szkodliwym promieniowaniem UV.

Wskazania dla osób:

- pracujących przy komputerze,
- spożywających wiele godzin za kierownicą,
- z zaburzeniami widzenia o zmierzchu,
- pracujących w złym oświetleniu,
- dla osób odczuwających zmęczenie oczu, słabnący wzrok,
- dla osób narazonych na pogorszenie wzroku związane z wiekiem (szczególnie polecać dla osób po 45 roku życia)

Wytwarzacz: ASA Sp. z o.o., 48-100 Głubczyce, ul. Świerkocia 11
t. +48 71 455 22 20, www.asa.eu
ASA sp z o.o. jest Członkiem
Rajdowym Stowarzyszenia
Bydgoskiego Planu
Wspierania z Wiekami AMD

Skład: Wywielają siarkowodorowy luteina – 10 mg, standardyzowany wywielają siarkowodorowy 1,5% – 40 mg, witamina E – 10 mg, witamina C – 60 mg, cynk – 15 mg, selen – 50 µg, żelazna kapsułka, dwuosobowe opakowanie (dla jednej kapsułki).

Zawartość witamin i minerałów				
w 1 kapsułce				
w % realizacji RDA*				
witamina / mineral	ilość	% RDA	skład	% RDA
witamina E	10 mg	100%	10 mg	100%
witamina C	60 mg	100%	60 mg	100%
cynk	15 mg	100%	15 mg	100%
selen	50 µg	100%	50 µg	100%

*RDA – zalecane dzienne spożycie

wartość odżywcza		
na 1 kapsułkę	na 100g	
Tłuszcz	0,025g	5,50g
węglowodany przywołane	0,000g	5,19g
białek całkowitych	0,000g	0,000g
wartość energetyczna	0,19 kcal	42,2 kcal
	(0,81 kJ)	(181,5 kJ)

DAWKOWANIE: doustnie 1 kapsułka na dzień. Zaleca się przyjmowanie preparatu w trakcie posiłku ze względu na lepszą przyswajalność substancji czynnych.

Uwaga: Nie przekraczać zalecanego dawkowania. Suplementy diety nie mogą być stosowane jako substytut zbilansowanej diety. Preparat powinien być przechowywany w sposób niedostępny dla małych dzieci. Informacja dla chorych na celakę: nie zawiera glutenu. Nie zawiera laktozy. Może być stosowany przez chorych na cukrzycę.

ZAWARTOŚĆ: 30 kapsułek

PRZECHOWYWANIE: przechowywać w suchym miejscu, w temperaturze pokojowej (15-25°C).

Informacja o minimalnej dacie trwałości produktu wyrażona słownie: Najlepiej spożyć przed końcem* znajduje się na bocznej ścianie opakowania.

Opinia GIS w GIS-11-4433-D-263/DK/04

4.6. RAPID ALERT SYSTEM FOR FOOD AND FEED - RASFF

W ramach systemu Wczesnego Ostrzegania o Niebezpiecznych Produktach Żywnościowych i Środkach Żywienia Zwierząt – otrzymano w 2010r. :

- **powiadomień alarmowych** 9 dotyczących głównie migracji niebezpiecznych związków z przedmiotów użytku oraz pojawienia się w obrocie środków spożywczych o niewłaściwej jakości zdrowotnej w tym:

- migracji ołowiu i kadmu z kubków szklanych zdobionych kalkomanią „Cappucino”,
- przekroczenia dopuszczalnego limitu migracji formaldehydu do 3% kwasu octowego z kubków z melaminy importowanych z Chin
- przekroczenia dopuszczalnego limitu migracji formaldehydu do 3% kwasu octowego z miseczek z melaminy importowanych z Chin
- 2 powiadomienia dot. wysokiej migracji ołowiu i kadmu z powierzchni obrzeża szklanek dekorowanych produkcji chińskiej
- przekroczenie dopuszczalnego limitu migracji ołowiu i kadmu z kubków szklanych
- wysokiej migracji kadmu z obrzeży zdobionych kubków szklanych pochodzących z Chin
- wycofania z z rynku kaw rozpuszczalnych NESCAFE w związku z obecnością fragmentów szkła w produktach,
- stwierdzenia obecności bakterii *Salmonella* w kiełbasie długodojrzewającej pn. „PIKOK”

- **powiadomień typu NEWS** 8 dotyczących m.in.:

- przekroczenia dopuszczalnej zawartości siarczanów w morelach suszonych z Turcji
- przekroczenia dopuszczalnej zawartości barwników FOF, BN w kawiorze czarnym,
- zachorowania na wirusowe zapalenie wątroby typu A ,
- przekroczenia zawartości pestycydów w szpinaku,
- wycofania z rynku suplementu diety Vialipro,
- wycofania z rynku suplementów diety z USA firmy Pfizer ze względu na użycie nieautoryzowanej genetycznie zmodyfikowanej bawełny,
- zmian organoleptycznych w produktach pn. szynka konserwowa oraz kiełbasa zielonogórska,

- przekroczenia maksymalnego poziomu SO₂ w produkcie pn. „Seler o smaku łagodnym”

W 2010r. w systemie RASFF odnotowano więcej zgłoszeń - powiadomień alarmowych głównie w związku z przekroczeniem dopuszczalnego limitu migracji ołowiu i kadmu z przedmiotów użytku (szklanek i kubków) natomiast mniej powiadomień typu NEWS niż w ubiegłym roku. W każdym przypadku zgodnie z kompetencjami podjęto właściwe działania o czym informowano na bieżąco Państwowego Wojewódzkiego Inspektora Sanitarnego w Poznaniu.

4.7. RAPEX

W ramach unijnego Systemu Wczesnego Ostrzegania o Produktach Niebezpiecznych – **RAPEX** w roku 2010 otrzymano 8 informacji dotyczących kosmetyków, które mogą znajdować się w obrocie na terenie Polski i stwarzać zagrożenie dla zdrowia i życia konsumentów. W wyniku zgłoszonych informacji w systemie RAPEX podjęto odpowiednie działania, mające na celu zidentyfikowanie kosmetyków i ich wycofanie z obrotu. Żaden z kosmetyków wymienionych w systemie RAPEX nie został stwierdzony w obrocie w obiektach będących pod nadzorem Państwowego Powiatowego Inspektora Sanitarnego we Wrześni. Na terenie działalności Powiatowej Stacji Sanitarno – Epidemiologicznej we Wrześni nie ma pod nadzorem zakładów produkujących kosmetyki, pomimo tego działając w systemie RAPEX podejmowano odpowiednie działania mające na celu wyeliminowanie z obrotu zgłoszonych w systemie produktów kosmetycznych. Dodatkowo pobrano do badań trzy próby kosmetyków, jedna próba do badań mikrobiologicznych, dwie próby do badań fizykochemicznych, które otrzymały pozytywny wynik.

IV. NADZÓR NAD PRZEDMIOTAMI UŻYTKU.

JAKOŚĆ ZDROWOTNA PRZEDMIOTÓW UŻYTKU

Na terenie powiatu wrzesińskiego nie znajdują się pod nadzorem zakłady produkujące przedmioty użytku.

Jednakże w ramach funkcjonowania systemu RASFF otrzymano 7 zgłoszeń dotyczących wycofania z obrotu z terenu powiatu wrzesińskiego dekorowanych szklanek, kubków, miseczek z Chin ze względu na przekroczenie dopuszczalnego limitu kadmu i ołowiu. W wyniku podjętych czynności kontrolnych stwierdzono brak obecności w obrocie w/w produktów. Ponadto w ramach urzędowej kontroli zgodnie z planem poboru prób pobrano do badań 1 próbę

materiału opakowaniowego do kontaktu z żywnością (folia aluminiowa) w kierunku oceny organoleptycznej i na migrację globalną - próba otrzymała wynik pozytywny.

V. OCENA SPOSOBU ŻYWIENIA

W 2010 roku dokonano 4 teoretyczne oceny sposobu żywienia w zakładach zamkniętych żywienia zbiorowego. W wyniku przeprowadzonych ocen stwierdzono nieprawidłowości w 3 jadłospisach. Najczęściej stwierdzane niezgodności w zakresie sporządzania jadłospisów to:

- mało urozmaicone posiłki
- brak surówek z warzyw i/lub owoców
- brak warzyw i owoców
- brak produktów białkowych pochodzenia zwierzęcego

W związku ze stwierdzeniem nieprawidłowości w jadłospisach, informowano o tym fakcie obiekty i nakazano zmodyfikować jadłospisy.

Ponadto stwierdzono nadmierne spożycie produktów zawierających duże ilości cukrów prostych i tłuszczów (batony, drożdżówki, lizaki), przy często występującym niedoborze surowych warzyw i owoców.

VI. INFORMACJA O WSPÓŁPRACY Z INNYMI JEDNOSTKAMI KONTROLNYMI: NIK, IH, WIS, IJHARS, ORGANIZACJAMI KONSUMENCKIMI, ŚRODKAMI MASOWEGO PRZEKAZU.

1. W grudniu 2007 roku zostało podpisane nowe porozumienie ramowe pomiędzy Powiatowym Lekarzem Weterynarii i Państwowym Powiatowym Inspektorem Sanitarnym dzięki, któremu poszerzono i uściślono współpracę między inspekcjami.

W 2010r współpraca polegała m.in. na :

- uzyskiwaniu danych z bazy weterynaryjnej i na wzajemnym przekazywaniu decyzji wstrzymujących działalność

- informowaniu Inspekcji Weterynaryjnej o stwierdzonych nieprawidłowościach wynikających z przeprowadzonych urzędowych kontroli (np. brak oznakowania mięsa i jego przetworów)
- wzajemne informowanie się o wynikach badań laboratoryjnych wskazujących jakość środków spożywczych pochodzenia zwierzęcego mogących mieć wpływ na zdrowie ludzi
- wspólne rozpatrywanie zażaleń dotyczących wprowadzania do obrotu środków spożywczych pochodzenia zwierzęcego.

Ponadto w ramach współpracy informowano Inspekcję Weterynaryjną o otrzymywanych kwestionowanych wynikach pobieranych do badań środków spożywczych pochodzenia zwierzęcego, a także o niewłaściwie oznakowanych produktach. Wspólnie z Inspekcją Weterynaryjną przeprowadzono kontrolę symulacyjną w zakresie identyfikacji mięsa wołowego.

1. Korzystamy ze współpracy z Policją podczas przeprowadzanych kontroli problemowych lub też podczas wyjaśniania spraw dotyczących nadzorowanych obiektów.

W 2010r. na wniosek Prokuratury Rejonowej we Wrześni przeprowadzono z Powiatową Komendą Policji we Wrześni kontrolę interwencyjną w obiekcie wprowadzającym do obrotu tzw. „środki kolekcjonerskie”. Brak stosownych przepisów prawnych uniemożliwił sprawowanie nadzoru nad tego typu obiektami przez Inspekcję Sanitarną dlatego, też sprawę przekazano Wojewódzkiemu Inspektorowi Inspekcji Handlowej. Dopiero wydana przez Głównego Inspektora Sanitarnego decyzja umożliwiła wejście do obiektów, przeprowadzenie w nich kontroli, pobranie prób do badań, zabezpieczenie tzw. „dopalaczy” oraz unieruchomienie obiektów. W związku z toczącą się akcją w sprawie „dopalaczy” unieruchomiono 3 obiekty na terenie powiatu wrzesińskiego, łącznie przeprowadzono 12 kontroli w tych obiektach, pobrano 39 prób do badań laboratoryjnych i zabezpieczono 1513 „środków kolekcjonerskich”.

2. Stacja korzysta ze środków masowego przekazu, udzielając informacji dotyczących aktualnych zagadnień z zakresu żywności i żywienia. W związku z rozpoczynającym się sezonem grzyboznawczym zamieszczono artykuł w prasie lokalnej oraz na stronie internetowej informacje o zasadach zbierania grzybów oraz, że pracownicy Inspekcji Sanitarnej posiadający uprawnienia grzyboznawcy i pełnią dyżur w stacji, udzielając

informacji i porad na temat grzybów. Rok 2010 obfitował w wysyp grzybów, udzielono wielu porad, ocen grzybów oraz wystawiono atesty na grzyby świeże.

WNIOSKI I POSTULATY.

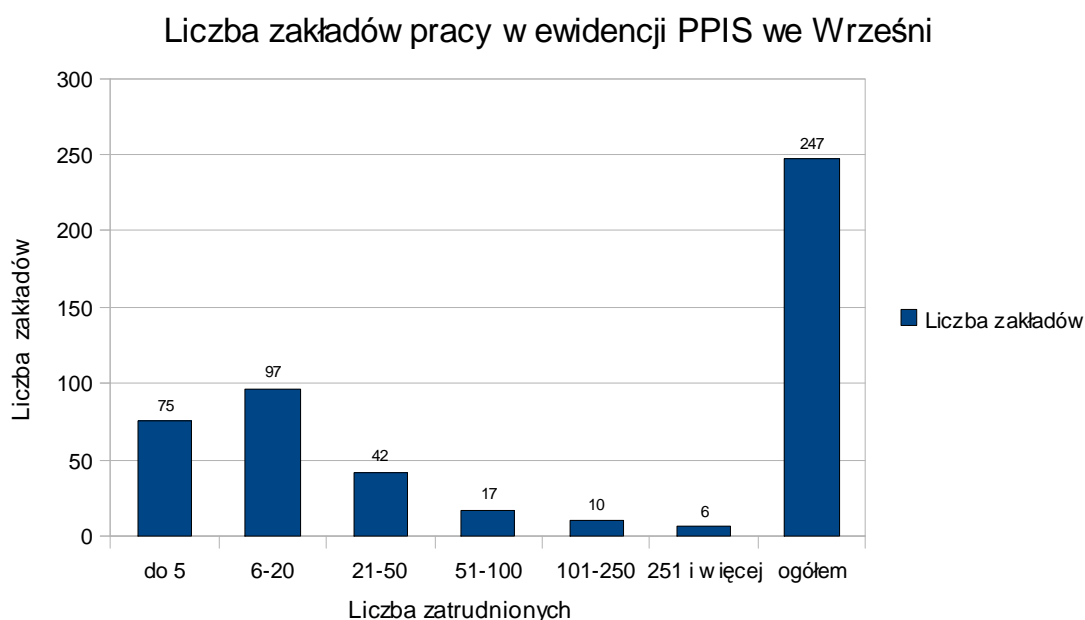
W 2010r. na terenie objętym nadzorem przez PSSE we Wrześni nie zanotowano ognisk zachorowań.

W celu zwiększenia bezpieczeństwa sanitarnego i przeciwepidemicznego należy:

1. Kontynuować działania poprawiające stan sanitarny zakładów żywnościowo – żywieniowych poprzez kontrolowanie wprowadzania Dobrej Praktyki Higienicznej i Produkcyjnej,
2. Wzmocnić nadzór nad obiektami żywności i żywienia, które ze względu na dużą produkcję i obrót żywności przekładają się na dużą liczbę konsumentów,
3. Zwracać szczególną uwagę na skuteczność przeprowadzania zabiegów mycia i dezynfekcji urządzeń, sprzętu i pomieszczeń,
4. Sprawdzać postęp wdrażania systemu bezpieczeństwa żywności HACCP,
5. Wzmocnić nadzór nad warunkami sanitarnymi w handlu okrężnym art. spożywczymi, co wymagać będzie ściślejszej współpracy z Policją, Inspekcją Weterynaryjną i Urzędami Gminy,
6. Wzmocnić nadzór nad obiektami wprowadzającymi do obrotu tzw. środki kolekcjonerskie – dopalacze, co wymagać będzie współpracy z Policją.

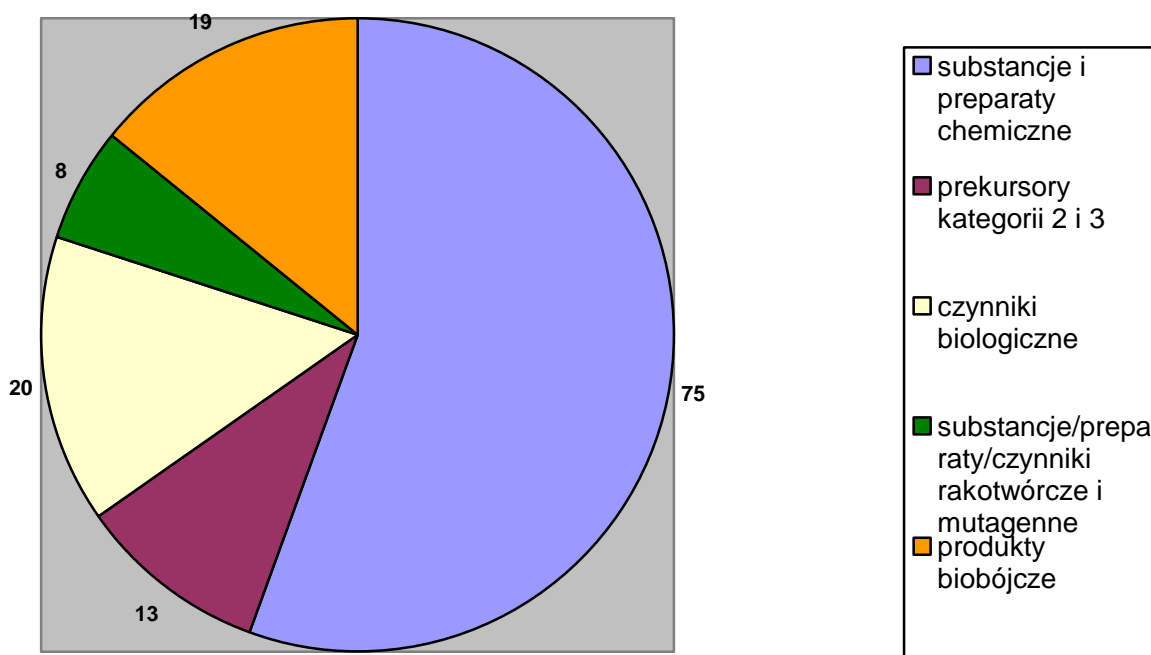
Ocena stanu sanitarnego w zakładach pracy

W roku 2010 Państwowy Powiatowy Inspektor Sanitarny we Wrześni obejmował swym nadzorem 247 zakładów pracy zatrudniających ogółem 8015 osób, z których zdecydowaną większość stanowiły zakłady zatrudniające do 100 osób. W grupie tej prym wiodły zakłady małe zatrudniające od 6 do 20 osób.



W roku 2010 kontrolą objęto 95 zakładów pracy, przeprowadzając w nich 114 kontroli. Zakres przedmiotowy kontroli obejmował: - przegląd i ocenę warunków pracy oraz zaplecza sanitarno-technicznego, produkcję, stosowanie, wprowadzanie do obrotu substancji i preparatów chemicznych, czynniki biologiczne, produkty biobójcze, prekursory oraz ewidencjonowano substancje i procesy rakotwórcze występujące w środowisku pracy.

Kontrole w blokach tematycznych



Z powyższego wykresu jednoznacznie wynika, że najwięcej kontroli w powiecie przeprowadzono w ramach nadzoru nad substancjami i preparatami chemicznymi. Sytuacja powtórzyła się więc z lat poprzednich.

W roku 2010 Państwowy Powiatowy Inspektor Sanitarny we Wrześni wydał ogółem 55 decyzji /4 dot. chorób zawodowych , 22 to decyzje na rachunek oraz 4 d. przedłużające i 1 umarzająca wszczęte postępowanie/ wynikających z nadzoru bieżącego w zakresie Higieny Pracy. Zawierały one łącznie 41 nakazów w tym:

- ▲ 3 nakazy zawierały tematykę substancji i preparatów chemicznych (uchybenia stwierdzone w tym zakresie: brak spisu substancji i preparatów niebezpiecznych, brak prawidłowego oznakowania niebezpiecznego produktu chemicznego oraz brak instrukcji bezpiecznego stosowania preparatu chemicznego)
- ▲ 4 nakazy dotyczyły złego stanu sanitarno-higienicznego pomieszczeń pracy i pomieszczeń sanitarno-socjalnych.
- ▲ 1 nakaz dotyczył oceny ryzyka zawodowego / była ona niekompletna/
- ▲ 1 nakaz dotyczył niewłaściwego oznakowania niebezpiecznego produktu chemicznego
- ▲ 3 nakazy dotyczyły czynników rakotwórczych /przeprowadzić pomiary czynników rakotwórczych dla zdrowia w środowisku pracy , zaprowadzić rejestr prac w kontakcie z substancjami, preparatami, czynnikami lub procesami technologicznymi o działaniu rakotwórczym lub mutagennym i rejestr pracowników zatrudnionych przy tych pracach oraz

przesłać do Wielkopolskiego Państwowego Wojewódzkiego Inspektora Sanitarnego w Poznaniu informację o czynnikach rakotwórczych na formularzu stanowiącym załącznik do obowiązującego rozporządzenia w tym zakresie/

▲ 29 nakazów dotyczyło badań i pomiarów czynników szkodliwych dla zdrowia w środowisku pracy (brak aktualnych pomiarów czynników szkodliwych na stanowiskach pracy, brak zapoznania pracowników z wynikami pomiarów środowiska pracy, brak rejestrów pomiarów czynników szkodliwych dla zdrowia oraz, w tym 7 nakazów związanych było z problemem obniżenia stężeń i natężeń czynników szkodliwych dla zdrowia w środowisku pracy.

W porównaniu z rokiem poprzednim /ogółem 37 decyzji/ w roku 2010 wydano o 18 decyzji więcej. Najczęściej stwierdzane uchybienia dotyczyły podobnych zagadnień jak w latach ubiegłych, z tym jednak, że w roku 2010 najwięcej nakazów dotyczyło problematyki badań i pomiarów czynników szkodliwych dla zdrowia w środowisku pracy. Z roku na rok maleje liczba nakazów związanych z tematyką niebezpiecznych substancji i preparatów chemicznych. Nie wydano w roku sprawozdawczym żadnej decyzji w zakresie prekursorów oraz w zakresie produktów biobójczych.

W dalszym ciągu stwierdzamy, że pracodawcy coraz większą uwagę przywiązują do problematyki bezpieczeństwa i higieny pracy w swoich zakładach, starając się realizować podstawowe obowiązki zgodnie z wymaganymi przepisami w tym zakresie.

Czynniki szkodliwe w środowisku pracy

Z ewidencji narażonych prowadzonej w formie monitoringu wynika, że liczba narażonych pracowników na czynniki szkodliwe dla zdrowia w powiecie wrzesińskim wynosi 593 osoby, a więc w porównaniu z rokiem poprzednim(706osób) narażenie zmalało. Powodem tego była z reguły likwidacja zakładów pracy, bądź też zmniejszenie liczby osób obsługujących stanowiska z przekroczeniami czynników szkodliwych dla zdrowia.

Liczbę narażonych pracowników na czynniki szkodliwe dla zdrowia w zakładach pracy objętych nadzorem przedstawia załączona tabela.

Czynnik szkodliwy	Liczba osób narażonych w	
	2009r.	2010r.
Czynniki chemiczne	7	0
Hałas	697	588
Pyły	9	16
Mikroklimat gorący	0	7
Liczba osób narażonych na 1-n czynników	706	593

Przekroczenia NDS/NDN czynników szkodliwych występują w powiecie wrzesińskim ogółem w 61 zakładach pracy. We wszystkich zakładach skontrolowanych w 2010r, /tj. 29 zakładów pracy/ w 27 spośród nich wystąpiły przekroczenia w zakresie hałasu /408 osób narażonych/i ponadto w 4 z nich 16 osób narażonych było dodatkowo na zapylenie oraz w 1 z nich 7 osób narażonych było na mikroklimat gorący.

Pracodawcy starają się poprawiać w miarę możliwości warunki pracy w swoich zakładach. Zapewniają więc pracownikom ochrony indywidualne /np.ochronniki słuchu, maski przeciw pyłowe itp./ oraz stosują zmiany organizacyjne, typu zmniejszenie czasu ekspozycji pracownika na działanie czynnika szkodliwego /np. hałasu/ oraz starają się ograniczać do minimum liczbę osób pracujących w narażeniu. Również zapewniają pracownikom dostęp do informacji o wynikach pomiarów czynników szkodliwych dla zdrowia i ryzyku zawodowym oraz zapewniają opiekę lekarską. Kontrole sanitarne potwierdziły również w tym roku, że pracownicy są świadomi skutków zagrożeń wynikających z pracy przez nich wykonywanej, dlatego też w trosce o swoje zdrowie chętnie korzystają z zabezpieczeń jakie oferuje im pracodawca.

Na terenie powiatu wrzesińskiego w **14 zakładach pracy** uległy poprawie warunki pracy pracowników w zakresie przekroczeń normatywów higienicznych. Łącznie **poprawiono w nich warunki pracy 157 osobom, w tym 69 osobom w zakresie hałasu, 84 osobom w zakresie zapylenia /pył całkowity lub respirabilny/ oraz 4 osobom w zakresie czynników chemicznych.**

Poprawa warunków pracy związana była:

* w przypadku hałasu z obniżeniem czasu pracy, poprzez wprowadzenie rotacji pracowników oraz ze zmniejszeniem liczby osób zatrudnionych na stanowiskach z przekroczeniami NDN, bądź też z likwidacją stanowisk pracy.

* w przypadku zapylenia oraz czynników chemicznych z poprawą skuteczności istniejącego ciągu wentylacyjnego lub też na skutek zainstalowania nowej wentylacji.

Ponadto w 1 ze skontrolowanych w 2010r. zakładów pracy wyeliminowano czynnik rakotwórczy z procesu technologicznego, poprawiając tym samym warunki pracy 2 pracownikom.

Nadzór nad czynnikami rakotwórczymi lub mutagennymi w powiecie wrzesińskim

W ewidencji PSSE znajduje się 30 zakładów/w tym 17 stacji paliw/ , w których występują czynniki rakotwórcze. W 2010 roku nie zaplanowano do kontroli żadnej ze stacji paliw oraz żadnego z laboratoriów diagnostycznych /4 w ewidencji/. Wytypowano do kontroli **7 zakładów pracy przeprowadzając w nich 8 kontroli** /jedna z nich dot. kontroli

sprawdzającej/. Dane zawarte w tabeli w kol. 4,5,6 tj. liczba osób narażonych na czynniki rakotwórcze **stanowią liczbę osób w kontakcie – ekspozowanych**. Osoby te nie pracowały w warunkach przekroczonych NDS oraz nie przeszły zakażenia wirusem wątroby typu B lub C. Spośród ogólnej liczby osób pracujących w 2010r w kontakcie z czynnikami rakotwórczymi - **282 osoby /w tym 165 kobiet/ 4 z nich miały kontakt z biologicznymi czynnikami rakotwórczymi**. Byli to pracownicy zakładu usług pogrzebowych /wykonywane czynności wchodzące w skład świadczonych usług pogrzebowych to: ubieranie zwłok, golenie, kosmetyka, owijanie ran, transport zwłok/. Przy wykonywaniu tych czynności pracownicy są lub mogą być narażeni na rakotwórcze czynniki biologiczne /WZW B i C, /.Podczas kontroli w 2010r. spotkano się z następującymi czynnikami rakotwórczymi; pyły drewna twardego, tlenek chromu VI, oraz biologicznymi czynnikami rakotwórczymi WZW typu B i C. W roku 2010 wydano 2 decyzje dot. czynników rakotwórczych. Zawierały one 3 nakazy /przeprowadzić pomiary czynników rakotwórczych dla zdrowia w środowisku pracy , zaprowadzić rejestr prac w kontakcie z substancjami, preparatami, czynnikami lub procesami technologicznymi o działaniu rakotwórczym lub mutagennym i rejestr pracowników zatrudnionych przy tych pracach oraz przesłać do Wielkopolskiego Państwowego Wojewódzkiego Inspektora Sanitarnego w Poznaniu informację o czynnikach rakotwórczych na formularzu stanowiącym załącznik do obowiązującego rozporządzenia w tym zakresie/

Zakłady w dalszym ciągu podejmują działania mające na celu poprawę stanu bezpieczeństwa przy pracy z czynnikami rakotwórczymi lub mutagennymi poprzez:

- ograniczanie do niezbędnego minimum liczby pracowników mających kontakt z czynnikami rakotwórczymi lub mutagennymi;
- zapoznanie z kartami charakterystyki substancji lub preparatów rakotwórczych lub mutagennych stosowanych w działalności zawodowej;
- zapoznanie pracowników z oceną ryzyka zawodowego na stanowisku pracy; zapewnienie prawidłowego oznakowania stanowisk pracy, na których występuje kontakt z czynnikami rakotwórczymi oraz zaopatrzenie w instrukcje bezpiecznej pracy;
- wyposażenie pracowników w środki ochrony indywidualnej;
- wprowadzenie zakazu spożywania posiłków w miejscach kontaktu z czynnikami rakotwórczymi lub mutagennymi. W roku sprawozdawczym **nie stwierdzono chorób zawodowych** wywołanych czynnikiem rakotwórczym lub mutagennym.

Chemia - Nadzór nad substancjami i preparatami niebezpiecznymi



Dystrybucja

Na terenie powiatu wrzesińskiego w 2010 r. skontrolowano **11 podmiotów wprowadzających** do obrotu produkty chemiczne. Spośród tych podmiotów 1 to producent 2 było dalszymi użytkownikami, zaś pozostali byli dystrybutorami, w myśl przepisów rozporządzenia REACH. We wszystkich tych podmiotach przeprowadzono **ogółem 15 kontroli**. Kontrolowano w nich karty charakterystyki i oznakowanie dla losowo wybranych produktów chemicznych wprowadzanych do obrotu.

W trakcie czynności kontrolnych w **6 obiektach** wprowadzających do obrotu stwierdzono **niezgodne z prawem oznakowanie**, kwestionując je dla **8 produktów** chemicznych oraz w **7 obiektach** stwierdzono **karty charakterystyki niezgodne z prawem** i zakwestionowano je dla **9 produktów**. Podmioty te zaopatrywały się w produkty niebezpieczne u producentów krajowych lub w dużych hurtowniach krajowych, były więc wprowadzającymi końcowymi w łańcuchu dostaw i nie miały wpływu na błędy zawarte w kartach charakterystyki czy też w oznakowaniu. W związku z tym PPIS we Wrześni w 2010 r. **nie wydał żadnej decyzji** na te podmioty w zakresie wprowadzania do obrotu substancji i preparatów chemicznych, lecz wystosowywał pisma do właściwych terenowo inspektorów sanitarnych z prośbą o podjęcie działań w powyższym zakresie i wyegzekwowanie poprawnych kart charakterystyk i etykiet.

Stosowanie

W 2010 r. na terenie powiatu wrzesińskiego **59 podmiotów gospodarczych stosowało w działalności zawodowej substancje i preparaty niebezpieczne**. W obiektach tych przeprowadzono **ogółem 60 kontroli**, w trakcie których sprawdzano karty charakterystyki oraz oznakowanie dla losowo wybranych produktów chemicznych. W przypadkach, gdy stosujący posiadali nieprawidłowe karty charakterystyk oraz błędnie oznakowane produkty niebezpieczne kierowano w tej sprawie pisma informujące do właściwych terenowo inspektorów sanitarnych, że producent/dystrybutor z ich terenu wprowadza do obrotu produkty niebezpieczne bez prawidłowych kart i niewłaściwie oznakowane, prosząc o podjęcie działań w tym zakresie i powiadomienie o wynikach kontroli. U **16 stosujących** spotkano **karty charakterystyki niezgodne z obowiązującymi przepisami**, zakwestionowano je dla **16 produktów**. Natomiast z problemem **niewłaściwego oznakowania zetknięto się w 11 zakładach** pracy, kwestionując je dla **12 produktów** niebezpiecznych. Z problemem braku kart charakterystyki nie spotkano się w roku sprawozdawczym.

Wydano **3 decyzje w zakresie stosowania** substancji i preparatów chemicznych, które zawierały 3 nakazy. Uchybienia w zakresie substancji i preparatów chemicznych związane były z brakiem spisu substancji i preparatów chemicznych, brakiem prawidłowego oznakowania niebezpiecznego produktu chemicznego oraz brakiem instrukcji bezpiecznego stosowania preparatu chemicznego.

Nadzór nad substancjami i preparatami niebezpiecznymi podlegającymi zgłoszeniu

Kontynuowano również nadzór nad realizacją przez podmioty gospodarcze rozporządzenia w sprawie substancji i preparatów podlegających zgłoszeniu. 6 zakładów pracy zgłosiło w 2010r. inspektorowi sanitarnemu fakt stosowania w działalności zawodowej produktów, które zgodnie z rozporządzeniem z dnia 5 lipca 2004r. / Dz. U. 168, poz.1762 z późn. zmian./ mogły być stosowane pod warunkiem dopełnienia tej formalności. Państwowy Powiatowy Inspektor Sanitarny prowadził ewidencję w tym zakresie do pierwszego półrocza roku sprawozdawczego, gdyż z dniem 1 czerwca 2010r. obowiązek wynikający z ww. rozporządzenia przestał obowiązywać z uwagi na uchylenie tych przepisów prawnych.

Prekursory w powiecie wrzesińskim

Na terenie działalności PPIS we Wrześni nie ma producentów prekursorów kategorii 2 i 3. W 2010r. było jedynie 2 dystrybutorów prekursorów kategorii 3. W 2010 r. na terenie powiatu wrzesińskiego skontrolowano **2 podmioty gospodarcze, wprowadzające do obrotu prekursory kategorii 3** (toluen, aceton), jeden z nich był jednocześnie stosującym je w działalności zawodowej. Dystrybutorzy posiadali zeszyty, w których prowadzona była ewidencja podmiotów zakupujących prekursory - dysponowali więc informacją w zakresie identyfikacji podmiotów zakupujących. Informacje te zbierali wyłącznie dla własnych potrzeb, gdyż obecnie obowiązujące przepisy prawne w tym zakresie nie nakładają na nich takiego obowiązku. Sposób przechowywania i zabezpieczenia prekursorów był właściwy i wykluczał dostęp osób niepowołanych.

W 2010 r. w 11 zakładach pracy stosowano prekursory kategorii 2 i 3 , wykorzystując je w działalności zawodowej, z tego prekursory z 2 kategorii spotkano tylko w 1 obiekcie (nadmanganian potasu – niewielkie ilości wykorzystywane do analiz laboratoryjnych).

W roku 2010 w ramach **nadzoru nad prekursorami kategorii 2 i 3 przeprowadzono 13 kontroli**. Ogółem kontakt z prekursorami w 2010 r. miały 82 osoby. W zakresie prekursorów **nie wydano żadnej decyzji** w roku 2010.

Produkty biobójcze w powiecie wrzesińskim

Na terenie powiatu wrzesińskiego jest **1 podmiot będący producentem i jednocześnie dystrybutorem preparatów biobójczych /odpowiedzialny za pierwsze wprowadzenie/**. Są to impregnaty do drewna. Dla wszystkich produktów biobójczych zakład uzyskał decyzje z Ministerstwa Zdrowia pozwalające na obrót tymi produktami. Posiada on również prawidłowe karty charakterystyki dla tych preparatów oraz zapewnia z reguły właściwe ich oznakowanie, zgodne i spójne z kartą charakterystyki .

Ponadto na terenie powiatu wrzesińskiego jest **6 hurtowni**, które w 2010 roku wprowadzały do obrotu produkty biobójcze, jednak nie były one podmiotami, które jako pierwsze wprowadzały do obrotu produkt biobójczy. **Ogółem** więc jest w powiecie wrzesińskim **7 podmiotów odpowiedzialnych za wprowadzenie do obrotu produktu biobójczego**.

Stosowanie produktów biobójczych w 2010 roku w działalności zawodowej stwierdzono w **10 zakładach pracy**. Wykorzystywane były one do dezynfekcji urządzeń, maszyn i pomieszczeń pracy.

Ogółem w 2010 r. w ramach nadzoru nad produktami biobójczymi (produkcja, dystrybucja, stosowanie) przeprowadzono **19 kontroli /w tym 9 dot. dystrybucji (3 dot. pierwszego wprowadzającego, 6 pozostałych wprowadzających) oraz 10 stosujących/**.

Kontakt z preparatami biobójczymi w 2010 r. **miało 97 osób** (w tym: 44 osób w dystrybucji /21osób stanowi produkcja/ oraz 53 osoby stosowało w działalności zawodowej). W zakresie produktów biobójczych **wydano 1 decyzję** w roku 2010 dotyczyła ona niewłaściwego oznakowania niebezpiecznego biobójczego produktu chemicznego u pierwszego wprowadzającego.

Czynniki biologiczne w powiecie wrzesińskim

W ewidencji PSSE -Września są 73 zakłady pracy, w których występują szkodliwe czynniki biologiczne / w porównaniu z rokiem ubiegłym o 2 zakłady mniej: jeden z nich to Szpital we Wrześni-obiekt został przekazany w 2010r pod nadzór WPWIS -Poznań, zaś drugi obiekt uległ likwidacji w 2010r/.

W roku 2010 objęto kontrolą w zakresie szkodliwych czynników biologicznych 20 obiektów .
Wśród tych obiektów było:

7 zakładów produkujących żywność (m. in.: piekarnie, kaszarnie, masarnie,)

3 zakłady przemysłu drzewnego

1 zakład /sortownia śmieci/

4 zakłady /mieszalnie pasz/

1 zakład /gorzelnia/,

1 zakład /pływalnia kryta/

1 zakład /ubojnia bydła/

1 zakład /produkcja półproduktów do produkcji leków/

1 zakład /wykonujący usługi pogrzebowe/.

W w/w obiektach przeprowadzono **20 kontroli** , które wykazały, że ogółem w kontakcie ze szkodliwymi czynnikami biologicznymi **w roku 2010 pracowało 171 osób**, w tym: wszyscy oni mieli kontakt z 2 grupą zagrożenia czynnikami biologicznymi (stwierdzono to w 20 zakładach) , spośród nich dla 29 osób mogło dojść do zawodowego kontaktu również z 3 grupą zagrożenia(dot. 3 zakładów pracy).Kontrole przeprowadzone w tych obiektach wykazały, że pracodawcy starają się organizować procesy pracy w sposób pozwalający na uniknięcie lub przynajmniej zminimalizowanie uwalniania się szkodliwego czynnika biologicznego w miejscu pracy. W przypadku kontaktu z czynnikami biologicznymi III grupy zagrożenia prowadzone są

rejstry prac oraz rejestry pracowników narażonych na działanie tych czynników. Rejestry te zawierają informacje wymagane obecnie obowiązującymi przepisami prawnymi.

Pracownicy są systematycznie szkoleni w zakresie bezpiecznej pracy ze szkodliwymi czynnikami biologicznymi. Są zobowiązani do stosowania opracowanych i wdrożonych procedur bezpiecznego postępowania z czynnikami biologicznymi, dzięki którym m.in. zapewnia się właściwe warunki zbierania i usuwania odpadów; właściwą dezynfekcję sprzętu, narzędzi, powierzchni blatów roboczych i pomieszczeń pracy; zapewnia się właściwe postępowanie w razie awarii lub wypadku związanego z uwolnieniem się szkodliwego czynnika biologicznego oraz narażenia na szkodliwy czynnik biologiczny zakwalifikowany do grupy 3 zagrożenia. Jak do tej pory nie odnotowano w tych obiektach przypadku awarii w związku z uwolnieniem się do środowiska czynnika biologicznego.

Pracownikom zapewnia się odpowiednie środki ochrony indywidualnej, które stosują podczas wykonywanej pracy (odzież i obuwie robocze, ochrony układu oddechowego, rękawice ochronne). Zapewnia się również bezpieczne warunki niszczenia odzieży i środków ochrony indywidualnej / opracowane i stosowane procedury postępowania /. Wykonywane są na bieżąco badania lekarskie wstępne, okresowe i kontrolne, w których uwzględnia się narażenie na szkodliwe czynniki biologiczne. Jako profilaktykę, niektóre zakłady stosują szczepienia ochronne, np. przeciwko wirusowemu zapaleniu wątroby typu B, przeciwko tężcowi itp.

W roku sprawozdawczym w żadnym z kontrolowanych obiektów nie stwierdzono uchybień w zakresie nadzoru nad czynnikami biologicznymi, wobec czego nie wydano żadnej decyzji w omawianej tematyce.

Choroby zawodowe spowodowane czynnikami biologicznymi:

W roku 2010 nie odnotowano choroby zawodowej spowodowanej występowaniem w środowisku pracy szkodliwego czynnika biologicznego.

Kontrole podmiotów gospodarczych zajmujących się zabezpieczaniem lub usuwaniem wyrobów albo innych materiałów zawierających azbest

W 2010r pracownicy Higieny Pracy PSSE we Wrześni przeprowadzili 1 kontrolę sanitarną podmiotu gospodarczego zajmującego się zabezpieczaniem lub usuwaniem materiałów zawierających azbest. Kontrolą objęto siedzibę tej firmy. Firma wykonała w 2010r. 3 prace demontażowe azbestowych pokryć dachowych - 2 w powiecie wrzesińskim oraz 1 w powiecie

kolskim. Pracownicy inspekcji nie uczestniczyli w trakcie tych prac, gdyż nie zostali o nich powiadomieni. Nadzorowaliśmy jednak pracę tej firmy w ubiegłym roku więc możemy z całą odpowiedzialnością stwierdzić, że obszar podlegający pracom rozbiórkowym firma zabezpiecza taśmami ostrzegawczymi oraz tablicami o treści „Uwaga! Zagrożenie azbestem”. Elementy zawierające azbest przed przystąpieniem do ich demontażu i usuwania zlewane są wodą. Działanie to ma na celu zmniejszenie narażenia pracowników na pyły azbestu. Pracownicy wykorzystują w trakcie prac rozbiórkowych typu /ucinianie szpilek mocujących płyty azbestowe/ wyłącznie urządzenia ręczne-nożyce dźwigniowe. Płyty azbestowe usuwane są w całości i następnie przenoszone na paletę, zabezpieczone folią i prawidłowo oznakowane. Kontrola nie wykazała żadnych nieprawidłowości w zakresie przestrzegania przepisów i zasad bhp podczas prac związanych z usuwaniem oraz zabezpieczaniem wyrobów zawierających azbest. Firma posiadała stosowne zezwolenie na transport i zbiór odpadów niebezpiecznych zawierających azbest oraz decyzję zatwierdzającą program gospodarowania tymi odpadami. Odpady niebezpieczne zebrane przez nich przekazywane były do utylizacji firmom posiadającym uprawnienia w tym zakresie- dowodem na to były karty przekazania odpadu. Firma posiadała ocenę ryzyka zawodowego, uwzględniającą wszystkie czynniki środowiska pracy występujące przy wykonywanych w zakładzie pracach / np. czynniki rakotwórcze, biologiczne itp/. Z powyższą oceną zapoznani zostali zatrudnieni pracownicy. Pracodawca kontrolowanej firmy przeszkolił swoich pracowników w zakresie bezpieczeństwa i higieny pracy w kontakcie z czynnikiem rakotwórczym w środowisku pracy. Wyposażył ich w środki ochrony indywidualnej i odzież roboczą /typu: maska przeciwpyłowa, kombinezon, okulary ochronne itp/. Firma posiadała i prowadziła rejestry prac i rejestry pracowników narażonych na działanie substancji, preparatów, czynników lub procesów technologicznych o działaniu rakotwórczym lub mutagennym w środowisku pracy. Rejestry zawierały pełną informację wymaganą obowiązującym rozporządzeniem w tym zakresie. Właściciel kontrolowanej firmy przekazał również Wielkopolskiemu Państwowemu Wojewódzkiemu Inspektorowi Sanitarnemu w Poznaniu informację za rok poprzedni o substancjach, preparatach, czynnikach lub procesach technologicznych o działaniu rakotwórczym lub mutagennym środowisku pracy wg wzoru stanowiącego załącznik nr 2 do obowiązującego rozporządzenia w tym zakresie. W roku 2010nie stwierdzono w powiecie wrzesińskim chorób zawodowych spowodowanych działaniem azbestu.

Choroby zawodowe w powiecie wrzesińskim

Do Państwowego Powiatowego Inspektora Sanitarnego we Wrześni w roku 2010 wpłynęły 3 orzeczenia lekarskie o rozpoznaniu choroby zawodowej oraz 1 orzeczenie stwierdzające brak podstaw do uznania choroby zawodowej. W związku z tym wydano w 2010r 3 decyzje o stwierdzeniu choroby zawodowej (2 z nich dotyczyły poz. 15 z wykazu chorób zawodowych,) oraz 1 decyzję o braku podstaw do stwierdzenia choroby zawodowej (również dot. poz.15 z wykazu chorób zawodowych). Od żadnej z wydanych przez PPIS we Wrześni decyzji strony nie wniosły odwołania do PWIS w Poznaniu.

Przed wydaniem decyzji o stwierdzeniu choroby zawodowej, bądź też o braku podstaw do jej stwierdzenia przeprowadzano postępowania wyjaśniające, będące uzupełnieniem do przesłanej wcześniej dokumentacji pacjenta i oceny narażenia zawodowego. Przeprowadzono 4 takie postępowania, w ramach których odbyto 4 wizytacje. Postępowania te nie pociągały za sobą konieczności kontroli zakładów pracy.

Liczba chorób zawodowych stwierdzonych w powiecie wrzesińskim w latach 2009-2010

Numer choroby zawodowej	2009 r.	2010 r.
	Liczba przypadków	Liczba przypadków
1		
2		
3		
4		
5		
6		
7		
8		
9		
10		
11		
12		
13		
14		
15	9	2
16		
17		
18		
19		
20		
21		1
22		
23		
24		
25		
26		
Razem:	9	3

Z niniejszej tabeli wynika, że w 2010 r. Państwowy Powiatowy Inspektor Sanitarny we Wrześni wydał 3 decyzje o stwierdzeniu choroby zawodowej (2 z nich dot. poz. 15 z wykazu chorób zawodowych, zaś 1 poz.21), wystawiając jednocześnie 3 karty stwierdzenia chorób zawodowych. Liczba stwierdzonych chorób zawodowych w 2010 r. w powiecie wrzesińskim w porównaniu z rokiem ubiegłym zmniejszyła się trzykrotnie / z 9 zmniejszyła się do 3/. Obserwujemy więc w dalszym ciągu w powiecie tendencję spadkową w przypadku liczby stwierdzanych chorób zawodowych.

Analiza najczęściej występujących chorób zawodowych w powiecie wrzesińskim wykazała, że w dalszym ciągu prym wiodły choroby narządu głosu /poz. 15 z wykazu chorób zawodowych/.

**Choroby zawodowe stwierdzone w powiecie wrzesińskim w latach 2009-2010
według okresu narażenia na czynnik szkodliwy**

Okres narażenia na czynnik szkodliwy	Liczba chorób zawodowych		%	
	2009	2010	2009	2010
ogółem	9	3	100	100
do 4 lat				
5-9 lat				
10-14 lat				
15-19 lat				
20 lat i dłużej	9	3	100	100
nie można określić / bez znaczenia				

We wszystkich przypadkach stwierdzone w 2010r. w powiecie wrzesińskim choroby zawodowe dotyczyły osób z co najmniej 20-letnim okresem narażenia na czynnik szkodliwy. Kształtowało się więc to podobnie jak w roku 2009.

**Choroby zawodowe stwierdzone w powiecie wrzesińskim w latach 2009-2010
według wieku pracowników**

Grupa wieku (lata)	Liczba chorób zawodowych		%	
	2009	2010	2009	2010
ogółem	9	3	100	100
do 29				
30 - 39				
40 - 49	1	1	11	33
50 - 59	8	2	89	67
60 i więcej				

Choroby zawodowe w powiecie wrzesińskim w 2010 r. stwierdzono głównie w grupie wiekowej 50-59 lat , podobnie więc jak w roku ubiegłym. Stwierdzone przypadki w tej grupie wiekowej stanowiły w roku sprawozdawczym 67% ogólnej liczby stwierdzonych chorób zawodowych.

Analiza zawodowych chorób zakaźnych i inwazyjnych stwierdzonych w powiecie wrzesińskim w latach 2009-2010

Rok	WZW typu B	WZW typu C	WZW typu B i C	Gruźlica	Inne			Razem
					borelioza	bruceloza	pozostałe	
2009	0	0	0	0	0	0	0	0
2010	0	0	0	0	0	0	0	0

W 2010 r. na terenie powiatu wrzesińskiego nie stwierdzono żadnego przypadku choroby zawodowej z poz. 26 wykazu chorób „Choroby zakaźne lub pasożytnicze”. Sytuacja więc powtórzyła się z roku poprzedniego.

Kontrole akcyjne w powiecie wrzesińskim

Rapex

Kontynuacja realizacji systemu szybkiego ostrzegania o niebezpiecznych produktach żywnościowych przeznaczonych dla konsumentów.

W roku 2010 przeprowadzono w powiecie wrzesińskim w ramach akcji RAPEX kontrole u 4 dystrybutorów oraz u 2 stosujących. Szukano u nich 15 wyrobów, które naruszały wymagania bezpieczeństwa i stwarzały poważne zagrożenie dla życia lub zdrowia konsumentów, co było powodem umieszczenia ich w systemie RAPEX. Kontrole wykazały, że żaden z kontrolowanych podmiotów nie wprowadzał do obrotu notyfikowanych wyrobów.

Promocja Zdrowia w zakładach pracy

Realizacja tego zagadnienia w 2010r. przebiegała w sposób następujący:

W ramach kontynuacji krajowego programu „Ogólnopolski Program Ograniczania Zdrowotnych Następstw Palenia Tytoniu” zbieraliśmy jak co roku od zakładów pracy dane dotyczące przestrzegania przepisów ustawy z dnia 9 listopada 1995r o ochronie zdrowia przed następstwami używania tytoniu i wyrobów tytoniowych, wypełniając kwestionariusz. Co miesiąc analiza ww. kwestionariuszy była przesyłana do HP WSSE - Poznań /zgodnie z poleceniem PWIS w Poznaniu/. Ogółem wypełniono niniejsze kwestionariusze w 77 zakładach pracy, w 2 zakładach urządzone są typowe palarnie, zaś w pozostałych jest całkowity zakaz palenia, lub też pali się w wyznaczonych miejscach /z reguły na zewnątrz zakładu pracy/

W dalszym ciągu stoimy na stanowisku, że brakuje materiałów dotyczących „Promocji Zdrowia” konkretnie w zakładach pracy, na stanowiskach pracy. Zapewne materiały takie

byłyby wspaniałymi wskazówkami zarówno dla pracodawców jak i pracowników w zakresie jak należy pracować, żeby efekty pracy były jak najlepsze przy jednoczesnym realizowaniu zdrowego stylu życia.

Podczas kontroli w zakładach pracy prowadzone są w dalszym ciągu rozmowy zachęcające pracodawców do wdrażania właściwych działań mających na celu ochronę zdrowia pracowników i zagwarantowanie bezpieczeństwa pracy drogą eliminacji lub przynajmniej minimalizacji ryzyka zawodowego. Udaje się zaobserwować widoczne efekty w tym zakresie w niektórych zakładach pracy. Pracodawcy coraz częściej szukają nowych rozwiązań i możliwości minimalizowania zagrożeń w swoim środowisku pracy.

WNIOSKI

1. Obserwujemy w dalszym ciągu tendencję spadkową w przypadku liczby stwierdzanych chorób zawodowych w powiecie wrzesińskim. Z analizy najczęściej występujących chorób zawodowych wynika, że tak jak w latach ubiegłych prym wiodą choroby narządu głosu.
2. Z ewidencji narażonych prowadzonej w formie monitoringu wynika, że liczba narażonych pracowników na czynniki szkodliwe dla zdrowia w powiecie wrzesińskim w porównaniu z rokiem poprzednim zmniejszyła się.
3. Pracodawcy starają się organizować procesy pracy w sposób pozwalający na uniknięcie lub przynajmniej zminimalizowanie uwalniania się szkodliwego czynnika biologicznego w miejscu pracy.
4. Brak w powiecie osób narażonych na czynniki rakotwórcze.
5. Pracodawcy ograniczają do niezbędnego min. liczbę pracowników mających kontakt/eksponowanych/ z czynnikami rakotwórczymi lub mutagennymi.
6. Z roku na rok maleje liczba nakazów związanych z tematyką niebezpiecznych substancji i preparatów chemicznych.

Ocena stanu sanitarnego w zakresie Higieny Dzieci i Młodzieży

1. Liczba nadzorowanych placówek (ogółem)

Rodzaj placówki	Liczba placówek	Liczba kontroli	uwagi
stałych / w tym innych form wychowania przedszkolnego	48/2	118	W placówkach prowadzono kontrole: -sanitarne /dot. bieżącego nadzoru sanitarnego/, -tematyczne /dot. m.in. warunków do utrzymania higieny osobistej, zadań problemowych /dostos. mebli do wzrostu, ocena planu zajęć , ocena pracowni komputerowych itp/ -sprawdzające /dot. wykonania nakazów decyzji/
sezonowych	10	13	12 kontroli dotyczyło nadzoru nad placówkami podczas trwania wycieczek , 1 kontrola dotyczyła kwalifikacji obiektu na zimowy wypoczynek.
uczelni wyższych	1	1	Dot. bieżącego nadzoru sanitarnego placówki

2. Ogólna liczba kontroli: **132** /w tym 13 kontroli placówek wycieczek/. Udział w kontroli sanitarnej obiektu należącego do pionu HK, udział w 8 odbiorach obiektów.

3. Liczba załatwionych interwencji: **nie dotyczy**

4. Liczba zamknięć /unieruchomień/ wyłączeń z użytkowania obiektu lub jego części: **nie dotyczy**

5. Zmiany w infrastrukturze nadzorowanych placówek w 2010r:

Rodzaj placówki	Liczba placówek							
	nowo oddanych w nowych obiektach	nowo otwartych w obiektach istniejących	zlikwidowanych	po remontach generalnych	z nowo oddanymi obiektami sportowymi	z modernizowanymi blokami sportowymi	z nowo otwartymi blokami żywienia	z modernizowanymi blokami żywienia
	1	2	3	4	5	6	7	8
Żłobki	01	0	0	0	0	0	0	0
Przedszkola	02	1	4	3	0	0	0	0
Szk. Podst.	03	0	0	0	0	1	0	0
Gimnazja	04	0	0	0	0	1	0	0
Licea	05	0	0	0	0	0	0	0
Technika	06	0	0	0	0	0	0	0
Zas. Szk. Zaw.	07	0	0	0	0	0	0	0
Zespoły szkół	08	0	0	0	1	1	0	0
Szk. Wyższe	09	0	0	0	0	0	0	0
Pozostałe placówki	10	0	0	0	0	0	0	0
OGÓŁEM	11	3	2	3	1	3	0	0

Uwagi:

Kolumna 2 wiersz 02 – dotyczy nowootwartych 2 form małych przedszkoli w szkołach podstawowych oraz 2 oddziałów istniejących placówek /w odrębnych obiektach/;

Kolumna 1 wiersz 02- dotyczy 1 nowej placówki;

Kolumna 2 wiersz 02 – dotyczy nowootwartych form małych przedszkoli w szkołach podstawowych;

Kolumna 3 wiersz 02 - dotyczy zlikwidowanych 2 form małych przedszkoli i 1 przedszkola.

Kolumna 5 wiersz 03 – dotyczy oddanej do użytku sali gimnastycznej wraz z zapleczem;
wiersze 04, 05 - dotyczy oddanych do użytku boisk sportowych /w tym 1 wraz z zapleczem sanitarnym/;

Placówka przedszkolna /kol. 1 wiersz. 02/, która powstała w 2010r zlokalizowana jest na parterze budynku mieszkalnego jednorodzinnego /zaadoptowanego zgodnie z decyzją o warunkach zabudowy/. Składa się z sali dydaktycznej, szatni, wnęki kuchennej oraz zaplecza sanitarnego. Sala dydaktyczna oświetlona światłem naturalnym, wentylacja w pomieszczeniach - grawitacyjna. Budynek ogrzewany jest przez kotłownię własną /piec na ekogroszek/. Wysokość pomieszczeń wynosi 2,65m, na co uzyskano zgodę WPWIS w Poznaniu.

Powstały w 2010r **oddział istniejącej już placówki** /Przedszkola Niepubliczne Miś Uszatek we Wrześni//kol.2 w.02/ mieści się w lokalu użytkowym w budynku mieszkalnym wielorodzinnym. Oddział składa się z 2 sal dydaktyczno-wychowawczych, z szatni, z zaplecza sanitarnego. Zaplecza kuchennego /posiłki są dostarczane z macierzystego przedszkola/. Wymiana powietrza zapewniona jest poprzez wentylację grawitacyjną i mechaniczną. Do lokalu doprowadzona jest instalacja wodno-kanalizacyjna, ciepłej wody i c.o. Pomieszczenia przeznaczone są dla 30 dzieci.

Oddział istniejącej placówki /Przedszkola Niepublicznego Tęczowa Chatka we Wrześni//kol.2 w.02/ usytuowany został na parterze zlikwidowanego w 2010r. przedszkola /kol.3 w.02/. Oddział składa się z 2 sal dydaktycznych, szatni, pomieszczeń sanitarnych oraz zaplecza kuchennego. Pomieszczenia oświetlone są światłem naturalnym, wymiana powietrza odbywa się za pomocą wentylacji grawitacyjnej, budynek wyposażony jest w instalację wodno-kanalizacyjną i c.o.

2 tzw. małe przedszkola /ujęte w kol. 2, w.02/ powstały w 2010r na miejscu zlikwidowanych form małych przedszkoli /kol.2, w.02/ w szkołach podstawowych. Punkty przedszkolne zlokalizowane są na parterze, w 1 ze szkół punkt przedszkolny posiada odrębne wyjście. Pomieszczenia przeznaczone są dla 25 dzieci. Dzieci z tzw „małego przedszkola” mają do dyspozycji wydzielone sanitariaty.

Objęte nadzorem w/w placówki odpowiadają pod względem higieniczno-sanitarnym obowiązującym przepisom.

Oddana do użytku sala gimnastyczna przy SSP w Chwalibogowie /kol.5, w.03/ jest połączona łącznikiem z obiektem szkolnym. W skład bloku sportowego wchodzi również zaplecze szatniowo-sanitarne dla uczniów, pokój dla nauczycieli, magazynek sprzętu porządkowego. Sala oświetlona jest światłem naturalnym i sztucznym, wymiana powietrza odbywa się za pomocą wentylacji grawitacyjnej i mechanicznej. Sala i zaplecze przystosowane są dla osób niepełnosprawnych. Blok sportowy odpowiada pod względem sanitarno-higienicznym obowiązującym przepisom.

Zespół boisk sportowych „Orlik 2012” oddany do użytku w 2010r przy gimnazjum w Kołaczku /kol.5,w. 04/ składa się z boiska do piłki nożnej, boiska wielofunkcyjnego, węzła sanitarnego i zaplecza szatniowego dla użytkowników. Zaplecze szatniowe wykonane jest na bazie systemu Metalplast. Obejmuje szatnie, pomieszczenia magazynowe, pokój sędziego oraz sanitariaty damskie i męskie. Obiekt przystosowany jest do przebywania osób niepełnosprawnych. Całość jest zgodna z obowiązującymi przepisami i zatwierdzonym projektem.

Przy Zespole Szkół w Nowym Folwarku oddano do użytku **boisko sportowe** /wielofunkcyjne/ w ramach projektu „moje boisko - Orlik 2012.

6. Charakterystyka placówek.

A. Wszystkie objęte nadzorem placówki w powiecie wrzesińskim są zaopatrywane w **wodę przez**

wodociągi publiczne i zaopatrzone są w **kanalizację**. Nadzorowane w powiecie wrzesińskim placówki nauczania i wychowania **nie posiadają ustępów zewnętrznych**. Urządzenia ustępowe we wszystkich kontrolowanych placówkach znajdują się wewnątrz obiektów. Sanitariaty w placówkach wyposażone są w bieżącą ciepłą wodę. Prawidłowa dostępność do urządzeń sanitarnych w kilku placówkach jest utrzymana jednak dzięki organizacji zajęć (dwuzmianowość).

Nie odnotowano budynków nieprzystosowanych do pełnionej funkcji oraz nie stwierdzono uchybień dotyczących czystości i porządku w objętych nadzorem obiektach.

Liczba budynków wymagających przeprowadzenia remontów w poszczególnych pomieszczeniach oraz na terenie obiektów w 2010r. uległa zmniejszeniu. /W roku 2009 poprawy stanu technicznego wymagało 17 obiektów natomiast w roku 2010 – 12/.

B. Poprawę stanu sanitarno-technicznego nadzorowanych placówek uzyskano w następujących zakresach:

- stan sanitarno – higieniczny ciągów komunikacyjnych,
- stan sanitarno-techniczny podłogi w sali gimnastycznej,
- system wentylacyjny w sanitariatach,
- stan sanitarno – higieniczny oraz techniczny sanitariatów /urządzenia sanitarne, podłogi, ściany sufity/,
- stan sanitarno-higieniczny ścian w gabinecie profilaktyki zdrowotnej i pomocy przedlekarskiej
- stan techniczny schodów zewnętrznych i wewnętrznych/klatka schodowa/ w obiekcie/,
- ogrodzono teren obiektów sportowych.

C. W poniżej wymienionych zakresach nie uzyskano poprawy:

- stan techniczny ogrodzenia terenu szkoły;
- stan techniczny nawierzchni boisk szkolnych;
- oświetlenie sztuczne w salach zajęć dla dzieci.

Ze względu na posiadanie tylko salki zastępczej /w 1 szkole podstawowej/ oraz posiadanie tylko boiska w 1 zespole szkół warunki do prowadzenia zajęć wychowania fizycznego uznano za niewystarczające

Uczniowie szkół podstawowych i gimnazjów byli dowożeni na basen kryty we Wrześni . W miesiącach zimowych uczniowie korzystają również na zajęciach w-f z lodowiska na terenie basenu odkrytego we Wrześni.

W szkole policealnej, w której prowadzone są zajęcia typowo językowe i 1 szkole średniej program zajęć nie przewiduje zajęć wychowania fizycznego , dlatego warunki do prowadzenia w-f są zbędne.

D. Krótka ocena wyższych uczelni

nazwa uczelni	krótka charakterystyka
Wydział zamiejscowy Wyższej Szkoły Handlu i Rachunkowości w Poznaniu.	Pomieszczenia /4 sale /, w których odbywają się wykłady mieszczą się w budynku jednej ze szkół ponadpodstawowych we Wrześni. Sale zajęć oraz pomieszczenia dziekanatu są dzierżawione przez dziekana wydziału zamiejscowego od dyrekcji szkoły/. Studenci w dniach zajęć korzystają z sanitariatów należących do szkoły. Stan sanitarno-techniczny sal wykładowych - oceniono na dobry. Podczas bieżącego nadzoru nie spotkano się z trudnościami ze strony władz uczelni. Wykłady odbywają się w soboty i w niedziele.

E. Dodatkowe, **istotne** informacje, dotyczące warunków pobytu dzieci i młodzieży w placówkach oświatowo-wychowawczych:

- Zagęszczenie uczniów w salach zajęć w szkołach nie budzi zastrzeżeń. Ławki szkolne w klasach ustawione są w odpowiedniej odległości od tablicy, zachowane są również odległości między stanowiskami pracy uczniów w pracowniach komputerowych.
- Temperatura w salach zajęć podczas kontroli sanitarnych w salach zajęć kształtowała się na poziomie 19-24° C.
- Warunki zdrowotne w objętych kontrolą 40 pracowniach komputerowych -uznano za odpowiednie, 1 pracownia komputerowa usytuowana jest poniżej poziomu przyległego do budynku.
- kontrole tematyczne w zakresie oceny warunków do utrzymania higieny osobistej uczniów w wybranych placówkach wykazały prawidłowe wyposażenie sanitariatów w środki higieniczne: papier toaletowy, mydło w dozownikach oraz ręczniki papierowe lub suszarki do rąk.
- w zakresie systemu wentylacyjnego pomieszczeń placówek nauczania i wychowania stwierdza się, iż starsze budynki szkolne, oddane do użytku przed 1980r. nie są w pełni wyposażone w system wentylacyjny. W salach zajęć możliwe jest wietrzenie poprzez otwieranie okien.
- w zakresie stanuumeblowania i posiadanego sprzętu sportowego stwierdza się że placówki nauczania i wychowania sukcesywnie są wyposażane w stoły, krzesła oraz sprzęt sportowy posiadające odpowiednio certyfikaty i atesty.
- ***Ocena dostosowania mebli szkolnych/przedszkolnych do wzrostu uczniów/przedszkolaków:***

Placówka /typy szkół	Liczba uczniów objętych badaniem/ sprawdzeniem uczniów		Liczba uczniów korzystających z niewłaściwych stanowisk	
	w 2009r	w 2010r	w 2009r	w 2010r.
Przedszkola	104	161	19	15
Szkoły podstawowe	48	190	4	27
Gimnazja	40	21	16	0
Zespoły Szkół Ogólnokształcących	-	20	-	-
:	-	89	0	10
- przedszkola	108	89	0	10
- szkoły podstawowe	-	-	-	-
- gimnazja	-	-	-	-

Porównanie dostosowania mebli szkolnych / przedszkolnych do wzrostu uczniów w 2009r. i w 2010r.

Uwaga: Ocena dostosowania mebli szkolnych /przedszkolnych dokonywano w oparciu o imienne listy uczniów/ przedszkolaków z wyróżnionym wzrostem i numerem przypisanych stanowisk zamieszczone w dziennikach lekcyjnych /zajęć.

Wyniki dot. prawidłowości dostosowania mebli szkolnych do wzrostu uczniów w roku 2009 i 2010 są porównywalne.

W salach zajęć, w których brak do tej pory stołów i krzeseł z certyfikatami zamieszcza się własne oznakowania (kolory, numery) na meblach zgodnie z wymaganą Polską Normą dot. wymiarów funkcjonalnych mebli (PN-EN 1729-1). Umożliwia to uczniom prawidłowy dobór stanowisk pracy podczas zajęć.

- **Ocena higieniczna rozkładów zajęć lekcyjnych w szkołach:**

Na podstawie dokonanych ocen rozkładów zajęć lekcyjnych w 2010r. stwierdzono nieprawidłowości zakresach:

- nieuwzględnienie w każdym dniu zajęć z elementami ruchu / w 26 oddziałach na 79 objętych badaniem/;
- różnica liczby godzin lekcyjnych pomiędzy kolejnymi dniami tygodnia wynosi 2 godziny i więcej /w 12 oddziałach na 79 objętych badaniem/;
- nieuwzględnienie zajęć z elementami ruchu w dniu, w którym występuje maksymalna liczba godzin /w 6 oddziałach na 79 objętych badaniem/;
- zdwojenie godzin danego przedmiotu więcej niż 1 raz w tygodniu i zdwojenie godzin lekcji w ciągu dnia pracy ucznia z 2 przedmiotów /w 5 oddziałach na 79 objętych badaniem/;
- przekroczenie dopuszczalnej liczby godzin o 1 godzinę lekcyjną /2 oddziałach na 79 objętych badaniem/.

Zdwojenia zajęć wychowania fizycznego w 1 dniu tygodniu występujące w szkołach podstawowych istnieją celowo ze względu na odbywanie zajęć na basenie krytym poza placówką szkolną.

W większości placówek szkolnych zajęcia lekcyjne odbywają się w trybie jednozmianowym, dwuzmianowość istnieje głównie w placówkach miejskich.

Stwierdza się, iż rozkład zajęć lekcyjnych w porównaniu z rokiem 2009 uległ poprawie w zakresie długości przerw międzylekcyjnych. Nie odnotowano w planach zajęć w 2010r występowania przerw 5-cio minutowych.

7. Warunki pobytu dzieci i młodzieży w placówkach nauczania i wychowania

Ilość placówek wymagających poprawy stanu technicznego poszczególnych pomieszczeń i terenu szacuje się na około 24%. W kontrolowanych placówkach zdecydowanie budzi zastrzeżenia stan techniczny nawierzchni boisk szkolnych (SSP nr 6 we Wrześni, SSP w Lisewie, SSP w Górnych Grądach, SP w Bieganowie, Zespół Szkół w Nowym Folwarku), ogrodzenia terenu szkoły (Samorządowa Szkoła Podstawowa Nr 2) we Wrześni. Dyrekcje planują prace te wykonać kompleksowo. W tym celu stosują pisma do swych organów prowadzących, wstępują do programów wspomagających tego typu prace.

Inną kwestią budzącą zastrzeżenia jest stan techniczny schodów zewnętrznych /Gimnazjum nr 1, Zespół Szkolno-Przedszkolny w Pyzdrach/. W 1 z placówek prace w tym zakresie wykonano już częściowo / budowa od podstaw schodów zewnętrznych z 1 strony obiektu/.

Ze względu na czynione kroki i przystępowanie do programów ułatwiających pozyskanie funduszy na przedsięwzięcia, które zapewnią właściwy stan techniczny na co najmniej kilka lat dyrekcje proszą o przedłużenie terminu wykonania poleceń. Terminy te w uzasadnionych przypadkach są zmieniane. Podstawą zmiany terminów jest także częściowe wykonanie nakazu decyzji.

Prawie wszystkie skontrolowane pod względem higieny procesu nauczania-uczenia się szkoły podstawowe i zespoły szkół ogólnokształcących nie są w pełni przystosowane do pobytu dzieci 6 – letnich. Nieprzystosowanie wynika głównie z warunków infrastruktury obiektów (brak osobnego wejścia dla młodszych dzieci, brak możliwości wydzielenia osobnego korytarza). Pozytywnym rozwiązaniem jest rozdzielenie czasowe korzystania ze stołówki szkolnej oraz organizacja osobnej szatni dla dzieci.

Warto wspomnieć, iż dzięki programowi „Moje boisko-Orlik 2012” 2 szkoły na terenie gminy Września uzyskały fundusze na całkowitą modernizację nawierzchni boisk. W 1 ze szkół oddano do użytku również węzeł sanitarny i zaplecze szatniowe dla użytkowników „orlika”.

8. Realizacja zagadnień problemowych:

Prowadzone kontrole tematyczne z zakresu dostosowania stanowisk pracy zwróciły uwagę na zasadność nabywania stołów i krzeseł posiadających certyfikaty. Dyrektorzy szkół, przy zakupie nowych mebli zwracają uwagę na to czy produkt posiada certyfikat/atest.

Plan zajęć lekcyjnych w miarę możliwości układany jest z uwzględnieniem wymogów higienicznych poleconych przez PIS.

Po przeprowadzonych pomiarach wagi plecaków/tornistrów w roku 2009 wychowawcy klas w szkołach w roku 2010 zaczęli przykładać większą wagę do zawartości i wagi plecaków uczniów. W wielu szkołach klasy I-III mają zapewnione szafki/półki do pozostawiania podręczników w salach .

Prowadzona ocena pracowni komputerowych również przyczyniła się do poprawy warunków higienicznych (pracownie sukcesywnie wyposażane są w osłony okien, w miarę możliwości zakupywane są krzesła obrotowe , nowopowstałe lub remontowane pracownie wyposażane są w wentylację mechaniczną).

Prowadzone kontrole problemowe dotyczące warunków do utrzymania higieny osobistej uczniów posłużyły zwróceniu uwagi na bieżące wyposażenie sanitariatów w niezbędne środki higieniczne.

Dyrekcje placówek dostosowują się do poleceń wystosowanych przez PIS w sprawach: m.in. dostosowania mebli do wzrostu (w placówkach prowadzone są akcje pomiarów wzrostu dzieci i przypisania ich do odpowiednich rozmiarów stołów i krzeseł), dostosowania planu zajęć do wymogów higienicznych. Pracownie oraz sale gimnastyczne są wyposażane w odpowiednie instrukcje. Polecenia słowne dot. m.in. wyposażenia obiektu w odpowiednie dokumenty (m.in. protokoły przeglądu skuteczności wentylacji, bezpieczeństwa i higieny pracy) również są wykonywane na bieżąco.

Przekazywane podczas kontroli materiały dot. szkodliwości promieniowania ultrafioletowego /korzystania z solarium/ oraz materiały dot. profilaktyki grypy przyczyniły się do wzrostu świadomości w zakresie aktualnych problemów.

9. Podsumowanie stanu sanitarno -higienicznego w nadzorowanych placówkach nauczania i wychowania

Pozytywnie pod względem sanitarno-higienicznym i technicznym oceniono ok. 85% placówek. Największy procent placówek nie spełniających wymogów sanitarno – technicznych stanowią szkoły podstawowe.

W dalszym ciągu zauważa się w placówkach zbyt małą ilość pełnowymiarowych sal gimnastycznych i tzw. szkolnego zespołu sportowego. Rozwiązaniem w zdecydowanej liczbie szkół podstawowych jest organizacja salek rekreacyjnych oraz zajęcia na basenie krytym.

W placówkach stwierdzono prawidłowe przechowywanie i stosowanie niebezpiecznych substancji chemicznych. Nie używa się substancji przeterminowanych.

Metody stosowane na terenach wokół obiektów pozwalają na wyeliminowanie możliwości zanieczyszczeniem odchodami zwierzęcymi /stosowane są znaki zakazu wstępu zwierząt, tereny są ogrodzone, piaskownice są przykryte/.

Stwierdza się, iż większość uczniów w placówkach korzysta z obiadów i mleka /białego/ dzięki dofinansowaniu przez instytucje.

We wszystkich skontrolowanych placówkach zakaz palenia tytoniu jest przestrzegany. W zdecydowanej większości placówek istnieje całkowity zakaz palenia tytoniu w obiekcie.

10. Krótkie podsumowanie – wnioski.

W roku 2010 kontrolą objęto wszystkie będące pod nadzorem placówki.

Stan sanitarno-techniczny placówek w 2010 uległ nieznacznej poprawie. W placówkach zachowana jest czystość i porządek, jest dostęp do niezbędnych środków higienicznych w sanitariatach; prowadzona jest dokumentacja dot. częstotliwości mycia i dezynfekcji sprzętu, zabawek oraz urządzeń w pomieszczeniach.

Odnotowano znaczną poprawę stanu sanitarno-technicznego sanitariatów w szkołach /w sanitariatach przeprowadzono generalne remonty włącznie z wymianą urządzeń sanitarnych/.

Obecnie największy problem stanowi stan techniczny boisk szkolnych. Kwestia ta dotyczy 4 szkół podstawowych i 1 zespołu szkół ogólnokształcących w powiecie wrzesińskim.

Warto wspomnieć, iż współpraca z dyrekcjami placówek nadal oceniana jest pozytywnie. Dyrekcje chętnie wykorzystują otrzymywane materiały edukacyjne, w miarę posiadanych możliwości realizują wydane decyzje oraz polecenia.

Ocena stanu sanitarnego w zakresie Oświaty Zdrowotnej i Promocji Zdrowia

Działania podejmowane w ramach profilaktyki zdrowotnej w 2010 roku

PROGRAMY KRAJOWE



Profilaktyka HIV/AIDS

Działania podjęte na terenie powiatu wrzesińskiego w ramach profilaktyki HIV/AIDS:

- ✓ Międzygimnazjalny konkurs wiedzy o AIDS. W dniu 11.02.2010 w Gimnazjum nr 1 we Wrześni, ul. Kosynierów 32 odbył się X Międzygimnazjalny konkurs wiedzy o AIDS. Uczestnikami konkursu byli uczniowie szkół gimnazjalnych wraz z opiekunami – 27 osoby z terenu powiatu wrzesińskiego. Pracownik OZiPZ został zaproszony do komisji konkursu, przekazano książkę „AIDS historie prawdziwe” i długopis dla miejsca I-III oraz torbę ekologiczną z kampanii „Wróć bez HIV” dla miejsca I z PSSE we Wrześni. Po napisaniu testu młodzież mogła obejrzeć wystawę ze zdjęciami z konkursów z poprzednich lat (9 konkursów) oraz wysłuchać prelekcji m.in. nt. szczepień. Konieczne było przeprowadzenie dogrywki w celu wyłonienia osoby z drugim i trzecim miejscem. Komisja konkursu przyznała: I miejsce uczniocy z Zespołu Szkół w Nowym Folwarku Kindze Kwiatkowskiej; II miejsce uczniocy z Zespołu Szkół w Otocznej Mariettcie Kołodziejczak; III miejsce uczniocy z Zespołu Szkół w Otocznej Paulinie Gumiennej oraz 2 wyróżnienia uczniocy z Gimnazjum w nr 1 we Wrześni Darii Pietruszce oraz uczniowi Zespołu Szkół w Nowym Folwarku Dariuszowi Kierzkowi.
- ✓ Konkurs „Nie daj szansy AIDS”. Konkurs został ogłoszony w dniu 06.09.2010. Regulamin przesłano do 14 placówek - 100% będących na terenie powiatu wrzesińskiego i zamieszczony na stronie internetowej PSSE we Wrześni. Prace wpłynęły z 4 placówek – 29% placówek. Posiedzenie komisji konkursu odbyło się 03.11.2010. Komisja w składzie: Anna Węcłewska PSSE we Wrześni (pracownik OZiPZ), Alicja Dzierzewska PSSE we Wrześni (pracownik ON. Epidemiologii), Grażyna Michalska SP w Bieganowie (nauczyciel informatyki), Anna Grzybowska Urząd Miasta i Gminy we Wrześni przyznała: I miejsce: Ewelina Nawrocik Zespół Szkół w Marzeninie; II miejsce: Monika Dachowska Zespół Szkół w Nowym Folwarku; III miejsce: Natalia Popielarska Gimnazjum w Kołaczku; wyróżnienie: Karolina Banaszak Gimnazjum nr 1 we Wrześni. Nagrody zostały

ufundowane przez Powiatową Stację Sanitarno - Epidemiologiczną we Wrześni oraz Urząd Miasta i Gminy we Wrześni. UMiG we Wrześni przekazał również gadzety o Wrześni.

Uroczyste wręczenie nagród odbyło się 08.12.2010 w Sali Urzędu Stanu Cywilnego we Wrześni. Na uroczystość przybyli laureaci powiatowi wraz z opiekunami oraz komisja konkursu – 14 os. Po rozdaniu nagród i pamiątkowych dyplomów została wyświetlona zwycięska prezentacja multimedialna.

- ✓ Konkurs „HIV/AIDS w oczach młodych ludzi”. W dniu 15.10.2010 wysłano do 5 placówek -100% i zamieszczono na stronie internetowej PSSE we Wrześni. Na konkurs mimo monitów wpłynęła tylko jedna praca z jednej szkoły – 20% placówek. Komisja konkursu zebrała się 06.12.2010 w składzie: Anna Węcłewska PSSE we Wrześni (pracownik OZiPZ), Alicja Dzierżewska PSSE we Wrześni (pracownik ON. Epidemiologii), Joanna Michalak SP w Bieganowie (nauczyciel sztuki), Jan Sznura (Starostwo Powiatowe we Wrześni) i przyznała nagrodę uczennicy Zespołu Szkół Technicznych i Ogólnokształcących we Wrześni – Agnieszce Gołębowskiej. Nagrody zostały ufundowane przez Starostwo Powiatowe we Wrześni. Uroczyste wręczenie nagród odbyło się 08.12.2010 w Sali Urzędu Stanu Cywilnego we Wrześni. Na uroczystość przybyli laureaci powiatowi wraz z opiekunami oraz komisja konkursu – 6 os.



Laureaci i komisje konkursu: „Nie daj szansy AIDS” i HIV/AIDS w oczach młodych ludzi”

- ✓ Szkolenie Młodzieżowi Liderzy Zdrowia kontra HIV. Celem szkolenia było podniesienie wiedzy w zakresie HIV/ AIDS wśród młodzieży powiatu wrzesińskiego. Szkoleniem objęte zostały szkoły ponadgimnazjalne z powiatu wrzesińskiego. W

powiecie jest 6 szkół (rok szkolny 2009/2010): Zespół Szkół Politechnicznych; Zespół Szkół Zawodowych, Liceum Ogólnokształcące, Zespół Szkół Technicznych i Ogólnokształcących, Zespół Szkół Specjalnych. Liczba 6 – Zespół Szkół Technicznych i Ogólnokształcących mieści się w dwóch budynkach.

W szkoleniu brali udział uczniowie klas I, którzy dotarli na spotkanie w dniu 17.06.2010 łącznie 12 osób ze szkół: Zespół Szkół Technicznych i Ogólnokształcących ul. Gnieźnieńska – brak klasy I, Zespół Szkół Politechnicznych – było telefoniczne zgłoszenie uczniowie nie dotarli. Dyrekcja Zespołu Szkół Specjalnych nie wyraziła zgody na udział uczniów w szkoleniu. Uczestnicy otrzymali pakiety edukacyjne – jeden pakiet na jedną placówkę.

Szkolenie prowadził pracownik Oświaty Zdrowotnej i Promocji Zdrowia we Wrześni Anna Węcłewska. Młodzież po ukończeniu szkolenia otrzymała dyplomy potwierdzające posiadanie wiedzy nt. HIV/ AIDS.

Spotkanie było podzielone na dwie części. I część teoretyczna – wykład; II część warsztatowa. Szkolenie cieszyło się dużym uznaniem i aprobatą młodzieży. Chętnie włączali się do zajęć grupowych oraz do dyskusji. Powierzone zadanie – edukacja rówieśnicza przyjęli otwarcie i postarają się podołać zadaniu oraz będą się włączać do organizacji obchodów Światowego Dnia AIDS, Światowego Dnia Pamięci o Zmarłych na AIDS w swoich szkołach. Została przeprowadzona ankieta na rozpoczęcie i zakończenie szkolenia wraz z ich analizą. Przekazano również informację nt. szkolenia, artykuł ukazał się w „Przeglądzie Powiatowym” we Wrześni (nakład 9000 – dwutygodnik).



Uczestnicy szkolenia – Młodzieżowi Liderzy Zdrowia kontra HIV

- ✓ Kampanię społeczną „Daj szansę swojemu dziecku. Nie daj szansy AIDS”. W miesiącu lipcu przesłano do Przychodni Lekarza Rodzinnego, gabinetów ginekologicznych i szpitala (30 placówek) informację o kampanii (jej celu i grupie odbiorców) oraz o informację, że obowiązkiem osoby prowadzącej ciążę jest zaproponowanie wykonania badania w kierunku HIV w ramach środków NFZ, a nie kierowanie na badania anonimowe i bezpłatne do punktów konsultacyjno – diagnostycznych na podstawie obowiązującego stanu prawnego tj. zgodnie z rozporządzeniem Ministra Zdrowia z dnia 29 sierpnia 2009r. w sprawie świadczeń gwarantowanych z zakresu ambulatoryjnej opieki specjalistycznej (Dz. U. Nr 139, poz. 1142), badania wirusologiczne w kierunku nabytego niedoboru odporności (HIV) są świadczeniem gwarantowanym i są finansowane ze środków Narodowego Funduszu Zdrowia. Przekazano materiały edukacyjno – informacyjne.

Informację o kampanii (cel i grupa odbiorców) oraz możliwości pobrania materiałów przesłano do 43 placówek nauczania i wychowania oraz 1 zespołu profilaktyki zdrowotnej i pomocy przed lekarskiej (podległość – gabinety w 4 szkołach).

- ✓ Światowy Dzień AIDS W ramach obchodów Światowego Dnia AIDS odbyło się:
- W placówkach zamieszczono informacje w gablotach o tematyce HIV/AIDS – każdego typu szkoła (14 gimnazja – 5 szkoły ponadgimnazjalne, internat) – 6050 os;
 - 01.12.2010 w szkołach ponadgimnazjalnych (5 szkół), internacie odbyła się akcja „Czerwona Kokardka”. Działaniem zostało objętych – 3000 osób. Materiały (wstążkę i szpilki- kwota 190,40) zakupiono ze środków ze Starostwa Powiatowego. Akcję w placówkach przeprowadzały panie pielęgniarki wraz z koordynatorami wychowania zdrowotnego i pedagogami szkolnymi oraz Młodzieżowymi Liderami Zdrowia. Odbyły się pogadanki i zajęcia (30 - ok 750 os.) nt. profilaktyki HIV AIDS, audycje przez radiowęzeł 4.
 - Została przygotowana i opublikowana informacja w „Przeglądzie Powiatowym” we Wrześni – nakład 9000 oraz informacja na stronie internetowej PSSE we Wrześni nt. Światowego Dnia AIDS.
 - Został przygotowany punkt informacyjno – edukacyjny w holu PSSE we Wrześni.



„Trzymaj Formę”

• Program realizowany jest we współpracy ze Stowarzyszeniem "Polska Federacja Producentów Żywności". Dotyczy on zbilansowanej diety i aktywności fizycznej. Adresowany jest do uczniów klas I-III szkół gimnazjalnych, uczniów klas V-VI szkół podstawowych oraz ich rodziców. Głównym celem programu jest zwiększenie świadomości dotyczącej wpływu żywienia i aktywności fizycznej na zdrowie.

W roku szkolnym 2009/2010 programem zostały objęte szkoły gimnazjalne na terenie powiatu wrzesińskiego – 14 szkół – 100% i szkoły podstawowe – 23 szkoły – 100%.

Program w każdej szkole był realizowany z dużym zaangażowaniem koordynatora w miarę możliwości i potrzeb lokalnych. Pracownik OZiPZ uczestniczył w trzech spotkaniach podsumowujących działania w szkołach – w Gimnazjum w Kołaczkowie oraz Zespole Szkół Specjalnych we Wrześni, Szkole Podstawowej w Sokolnikach oraz Zespole Szkół w Otocznej. Program cieszył się dużym zainteresowaniem. Zarówno koordynatorzy, nauczyciele, uczniowie korzystali ze strony internetowej trzymaj formę. Nauczycielom udało się nawiązać współpracę z agentami sklepików i dzięki programowi udało się włączyć elementy zdrowej żywności, obiady w szkolnych stołówkach, które spożywają dzieci również są bogatsze o warzywa i owoce.

Program był oceniany przez pracownika OZiPZ podczas wizytacji oświatowo zdrowotnych i promocji zdrowia w 22 placówkach czyli 81% placówek realizujących program.



Program Ograniczania Zdrowotnych Następstw Palenia Tytoniu

Celem programu jest zmniejszanie zachorowań, inwalidztwa zdrowotnego i zgonów wynikających z palenia tytoniu (choroby układu krążenia i oddechowego, nowotwory, zdrowie dzieci itp.) poprzez zmniejszenie ekspozycji na dym tytoniowy (aktywne i bierne palenie); zmniejszenie liczby osób ekspozowanych na szkodliwe czynniki dymu tytoniowego w miejscach publicznych, w miejscu pracy, także w barach i restauracjach; zmniejszenie zawartości toksycznych substancji w papierosach sprzedawanych na polskim rynku.

- Działania w ramach programu na terenie powiatu wrzesińskiego:
 - ✓ Konkurs „Palić nie palić oto jest pytanie”. W miesiącu lutym został ogłoszony konkurs dla uczniów klas V szkół podstawowych pt.: „Palić nie palić oto jest pytanie”. Regulamin przesłano do 22 - placówek oraz zamieszczono na stronie internetowej PSSE we Wrześni. Na konkurs – etap powiatowy wpłynęło 16 prac – 72%. Komisja konkursu

zebrała się 13.04.2010 jedna praca została wysłana do WSSE Poznań. W ramach konkursu do prac komisji oraz ufundowanie nagród włączył się pracownik Urzędu Miasta i Gminy we Wrześni wartość nagród nie znana. Finał powiatowy konkursu odbył się 27.04.2010 w Powiatowej Stacji Sanitarno – Epidemiologicznej we Wrześni, ul. Wrocławska 42 uczestniczyło 23 os. Informacja nt. laureatów konkursu zamieszczono na stronie internetowej PSSE we Wrześni. Informacja o konkursie została opublikowana w „Wieściach z Ratusza” - nakład 5000 i „Przeglądzie Powiatowym” - nakład tygodniowy 9000

Laureat I - III miejsca etapu powiatowego wraz z opiekunem został zaproszony i uczestniczył w etapie wojewódzkim konkursu w Poznaniu.█



Laureaci wraz z opiekunami i komisją

- ✓ Analiza zbiorcza dotycząca oceny przestrzegania zakazu palenia tytoniu. Przez cały rok pracownik OZiPZ przeprowadzał podczas wizytacji oświatowo zdrowotnych ankiety dotyczące oceny przestrzegania przepisów ustawy z dn. 09.11.1995 o ochronie zdrowia przed następstwami używania tytoniu i wyrobów tytoniowych. Przeprowadzono 38 ankiet w z 49 placówek – 77,5 % placówek. Liczba przeprowadzonych ankiet uwzględniona była od ustaleń z pracownikiem Higieny Dzieci i Młodzieży oraz Higieny Komunalnej – działy wiodące placówek.
- ✓ Światowy Dzień bez Tytoniu. Powiat wrzesiński włączył się w działania w ramach obchodów Światowego Dnia bez Tytoniu.

W ramach działań pracownik OZiPZ przesłał założenia i hasło Światowego Dnia bez Tytoniu 2010 r do placówek wychowawczych i materiały edukacyjne 43 (przedszkola 9, zespoły szkół 11, szkoły podstawowe 14, gimnazja 4, szkoły ponadgimnazjalne 5) oraz

do placówek medycznych 25 (Przychodnie Lekarza Rodzinnego 13, gabinety specjalistyczne 1, gabinety ginekologiczne 10, szpital 1). Kampania ta przebiegała pod hasłem „Płeć a Tytoń”. Ze szczególnym uwzględnieniem działań marketingowych skierowanych do kobiet”.

Kluczowym przesłaniem było zwalczanie epidemii palenia tytoniu wśród kobiet jako ważna część ogólnej strategii zwalczania palenia. Hasło miało zwrócić szczególną uwagę na szkodliwe efekty działań marketingowych przemysłu tytoniowego skierowanego do kobiet i dziewcząt, a co najważniejsze miało zwrócić uwagę na potrzebę zakazania wszelkich reklam, promocji i sponsoringu dotyczącego palenia tytoniu - zgodnie z Ramową Konwencją Światową WHO o Ograniczeniu Palenia.

Nawiązano współpracę z działem HŻŻ i PU PSSE we Wrześni gdzie pracownicy działu podczas kontroli przekazywali do obiektów żywnościowych plakaty „Smaczne?”.

Podczas wizytacji oświatowo – zdrowotnych i promocji zdrowia w wizytowanych placówkach widoczne były: gazetki/ekspozycje ścienne, audycje przez radiowęzeł, pogadanki, prelekcje na lekcjach biologii, wychowawczych.

Pracownik OZiPZ przygotował artykuł i został on zamieszczony na stronie internetowej PSSE we Wrześni.

W lokalnej gazecie ukazał się również artykuł na temat nikotyny i Światowego Dnia bez Tytoniu (nakład gazety 9000 - tygodnik)

Na holu PSSE zorganizowano wystawę plakatów A. Pągowskiego oraz prac uczniów kl. V szkół podstawowych biorących udział w etapie powiatowym konkursu „Palić, nie palić - oto jest pytanie”.

✓ Program edukacyjne:



- „Czyste powietrze wokół nas” Celem programu jest wykształcenie u dzieci świadomej umiejętności radzenia sobie w sytuacjach, w których inne osoby palą przy nich papierosy oraz wzrost kompetencji rodziców w zakresie ochrony dzieci przed ekspozycją na dym tytoniowy. Program skierowany jest dla dzieci 5 i 6 letnich uczęszczających do przedszkoli i do oddziałów przedszkolnych w szkołach podstawowych. Obejmuje również rodziców dzieci oraz pracowników przedszkoli i szkół podstawowych.

Na terenie powiatu wrzesińskiego programem zostało objętych 6 placówek w roku szkolnym 2009/2010. 2 placówki kontynuowały program a do 4 został program wdrożony. Ogółem program był realizowany w 5 – przedszkolach - 55,5 % placówek pod nadzorem OZ i w 1

Zespole Szkół w oddziale przedszkolnym – 4% placówek pod nadzorem OZ gdzie jest odpowiednia grupa wiekowa do przeprowadzenia programu..

Dla placówek kontynuujących program zostały zorganizowane 2 narady gdzie uczestniczyły 4 osoby. Natomiast dla placówek rozpoczynających program odbyły się 4 narady – 4 osoby i 1 szkolenie – 4 osoby. Ogółem 6 narad – 8 osób i 1 szkolenie – 4 osoby. W programie brało udział: dzieci 5-letnie: 103 dzieci 6-letnie: 69

Podczas wizytacji program został oceniony w 6 - 100% placówek realizujących program.

Działania edukacyjne programu „Czyste powietrze wokół nas” sprzyjały kształtowaniu postaw prozdrowotnych dzieci w zakresie profilaktyki palenia tytoniu. W niektórych placówkach w celu zwiększenia zainteresowania prowadzone były zajęcia plastyczne, prezentacje, jak i przedstawienia nt. o szkodliwości palenia tytoniu.

Przedszkolny Program Edukacji Antynikotynowej spotkał się z aprobatą dzieci, nauczycieli oraz rodziców.



- „*Nie pal przy mnie proszę*” Celem programu jest zachęcanie do abstynencji tytoniowej oraz wykształcenie u dzieci świadomej umiejętności skutecznego radzenia sobie w sytuacjach, w których inne osoby palą przy nich papierosy.

Cele szczegółowe: uporządkowanie i poszerzenie informacji na temat zdrowia, wykształcenie postawy odpowiedzialności za własne zdrowie, uświadomienie, że palenie jest szkodliwe dla zdrowia, uwrażliwienie na szkodliwość dymu papierosowego, omówienie problemu biernego palenia, wykształcenie u dzieci umiejętności asertywnego reagowania wobec osób, które przy nich palą papierosy. Na terenie powiatu wrzesińskiego program pilotażowo został zaproponowany i wdrożony do 1 placówki – 1 szkoła podstawowa – 3,6% szkół podstawowych w roku szkolnym 2009/2010. Z programem została zapoznana dyrekcja szkoły jak i koordynator programu. Podczas wizytacji nie oceniano realizacji programu. Program został zrealizowany w oparciu o szkolny program profilaktyki. Dzieci wykazywały duże zaangażowanie w to co robiły. Zadania wykonywały chętnie, prześcigając się co do pomysłowości co do wykonania zadania. Bardzo były zainteresowane kolorowanymi i innym załącznikami, które wpłynęły pobudzająco na ich wyobraźnię. Dzieci chętnie odpowiadały na zadawane pytania i wykazały się dużą wiedzą w zakresie zdrowia. Chętnie pracowały w grupie, żywo dyskutowały, potrafiły również odpowiedzieć na zagadnienia dot. kwestii uzależnień.



- „Znajdź właściwe rozwiązanie” Celem programu jest zapobieganie paleniu tytoniu wśród młodzieży szkolnej.

Cele szczegółowe to: zwiększenie wiedzy w zakresie szkodliwości dymu tytoniowego, kształtowanie umiejętności dbania o zdrowie własne i swoich bliskich oraz postaw asertywnych związanych z unikaniem czynnego i biernego palenia tytoniu. Adresatami programu są uczniowie starszych klas szkół podstawowych i gimnazjów.

Na terenie powiatu wrzesińskiego program pilotażowo został zaproponowany i wdrożony do 2 placówek – 1 szkoła podstawowa – 3,6% szkół podstawowych, 1 – gimnazjum – 7% szkół gimnazjalnych w roku szkolnym 2009/2010. Z programem została zapoznana dyrekcja szkół jak i koordynatorzy programów. Podczas wizytacji nie oceniano programu. Uczniowie byli bardzo zaangażowani w zajęcia w ramach programu i bardzo chętnie w nim uczestniczyli. Uczniowie wykazywali się dużą znajomością problematyki.

- ✓ Konkurs: „Nie pal przy mnie – ja nie mam wyboru” oraz „na hasło i logo o tematyce antynikotynowej”. Informacja wraz z regulaminami konkursów została zamieszczona na stronie internetowej PSSE we Wrześni.



- ✓ „Rzuć palenie razem z nami” O działaniach w ramach kampanii „Rzuć palenie razem z nami” koordynatorzy wychowania zdrowotnego przedszkoli, szkół podstawowych, gimnazjalnych i ponadgimnazjalnych zostali poinformowani pisemnie. W placówkach organizowane były gazetki ściennie i pogadanki. Działania odbywały się głównie w listopadzie.

W ramach obchodów kampanii „Rzuć palenie razem z nami” zostały zorganizowane:

- *Badania poziomu dwutlenku węgla w wydychanym powietrzu* Badania zostały skierowane były do uczniów szkół ponadgimnazjalnych powiatu wrzesińskiego głównie uczniowie klas I. Akcja została przeprowadzona w placówkach przez panie pielęgniarki środowiska szkolnego. Smokerlyzer został wypożyczony z WSSE Poznań. Ustniki (500 szt.) zostały zakupione ze środków finansowych ze Starostwa Powiatowego we Wrześni kwota 466,52 zł oraz 100 pozostał z innej akcji suma ustników 600 koszt 571,02 zł. W badaniach brało udział 600 (18% uczniów z szkół a z klas I 55% uczniów). Akcja

cieszyła się dużym zainteresowaniem i w porównaniu w rokiem ubiegłym mniej młodzieży pali tytoń i część uczniów z osób, które paliły tytoń w roku 2009 w roku 2010 nie pali. Młodzież chętnie brała udział w akcji. Przy okazji akcji prowadzone były rozmowy indywidualne – pogadanki nt. skutków palenia tytoniu. Akcja prowadzona jest od roku 2008.

- *Turniej „Wiemy co zdrowe”* W dniu 22.11.2010 odbył się turniej dla młodzieży ze szkół ponadgimnazjalnych pt.: „Wiemy co zdrowe”. Celem turnieju było uświadomienie młodych ludzi, że zagrożenie dymem tytoniowym dotyczy każdego z nas. Kształtowanie postaw i zachowań przeciw tytoniowych wśród młodzieży oraz umiejętności dokonywania świadomych i przemyślanych decyzji dotyczących zdrowego stylu życia. Celem turnieju było również zachęcenie młodzieży do rzucenia palenia tytoniu oraz spożywania 5 razy dziennie warzyw i owoców.

Młodzież miała za zadanie przedstawić swoją szkołę, z której przybyła i drużynę; napisać test wiedzy. Każda z drużyn miała przedstawić skutki palenia tytoniu w formie plakatów – jako kolejną konkurencję następnie ułożyć hasła reklamowe zachęcające do uprawiania aktywności fizycznej. Ostatnia konkurencja składała się z trzech zadań: pierwsze posegregować produkty zgodnie z grupami składników odżywczych, drugie ułożyć piramidę zdrowia, trzecie rozwiązać krzyżówkę. W przerwie wszyscy (35 os.) uczestnicy turnieju byli poczęstowani owocowymi koreczkami przygotowanymi przez uczennicę Zespołu Szkół Zawodowych klasy kucharz. W przygotowaniach do turnieju włączyli się pedagodzy.

W turnieju brały udział 3 drużyny trzyosobowe z 5 szkół (Zespół Szkół Technicznych i Ogólnokształcących; Zespół Szkół Politechnicznych; Zespół Szkół Zawodowych).

Zwyciężyła drużyna z Zespołu Szkół Politechnicznych we Wrześni - I miejsce, II miejsce – Zespół Szkół Technicznych i Ogólnokształcących we Wrześni, III miejsce – Zespół Szkół Zawodowych we Wrześni. Nagrody zostały ufundowane przez Powiatowego Inspektora Sanitarnego we Wrześni oraz Starostwo Powiatowe we Wrześni. Starostwo Powiatowe we Wrześni przekazało pakiety z gadżetami promującymi powiat dla każdego członka drużyny. Zarówno każda szkoła jak i uczestnicy otrzymali dyplomy.

Informacje nt. turnieju przekazano do gazety „Przegląd Powiatowy” – 9000 nakład oraz do portalu internetowego ewrzesnia.

Informacja medialna o kampanii „Rzuć palenie razem z nami” została nagłośniona w mediach. Została zamieszczona informacja na stronie internetowej PSSE we Wrześni

Kampania medialna. W ramach kampanii przekazano informację koordynatorom komórek organizacyjnych PSSE we Wrześni oraz zamieszczono na stronie internetowej PSSE we Wrześni oraz przekazano do „przeglądu Powiatowego we Wrześni” – nakład 9000.

Punkty konsultacyjne i badania. Podczas dwóch akcji: „Dzień dla zdrowia” – 10.04.2010 oraz „Dbamy o Zdrowie” – 29.10.2010 zostały zorganizowane punkty informacyjne gdzie udzielano porad nt. skutków palenia oraz sposobów rzucenia palenia tytoniu – 300 os oraz przeprowadzano badania na poziom dwutlenku węgla w wydychanym powietrzu – 226.

Podczas wizytacji program Ograniczania Zdrowotnych Następstw Palenia Tytoniu został oceniony w 28 placówkach – 72% placówek.

PROGRAMY WOJEWÓDZKIE



„Moje Dziecko Idzie do Szkoły”

Celem programu jest poprawa stanu zdrowia dzieci rozpoczynających naukę w szkole poprzez podniesienie poziomu wiedzy rodziców o zdrowiu dzieci w zakresie: prawidłowego żywienia, higieny osobistej, przestrzegania wymogów sanitarnych przy przygotowaniu i spożywaniu posiłków, szczepień ochronnych, zdrowego stylu życia.

Powiat wrzesiński po raz kolejny włączył się w realizację programu. Na początku roku szkolnego odbyła się narada dla dyrektorów i koordynatorów wychowania zdrowotnego i zostały przypomniane założenia i cel kolejnej edycji programu na rok szkolny 2009/2010 - ogółem 71 osób.

Powiatowa Stacja Sanitarno – Epidemiologiczna we Wrześni przekazała do szkół i przedszkoli łącznie 1717 materiałów w tym były broszury dla rodziców, zeszyty i kolorowanki dla dzieci oraz broszury dla nauczycieli. Program był realizowany przez wszystkie szkoły i przedszkola z powiatu wrzesińskiego w których są klasy 0 - 31 placówek w tym 22 szkół podstawowych i 8 przedszkoli i 1 filia zespołu szkolno – przedszkolnego (szkoły podstawowej) w Kołaczku. Pracownik przeprowadził 42 wizytacje z czego 29 placówek realizujących program - 69% a realizujących program 29/31 - 93% . W programie brało udział z wizytowanych placówek: 935 dzieci, 911 rodziców.

W ramach realizacji programu odbywały się festyny rodzinne pracownik OZiPZ uczestniczył w 2.

Program został przyjęty zarówno przez rodziców jak i uczniów bardzo pozytywnie. Realizatorzy programu – wychowawcy klas zaobserwowali wzrost zainteresowania tematyką

zdrowego stylu życia. Rodzice na spotkaniach z wychowawcami chętnie dzielili się swoimi uwagami, spostrzeżeniami przemyśleniami dotyczącymi zagadnień zawartych w broszurce „Moje dziecko idzie do szkoły”. Wzrosła jakość drugich śniadań przynoszonych do szkół przez dzieci.

Program cieszył się dużym uznaniem dzieci i wychowawców, nie wystąpiły problemy podczas realizacji programu. Nauczyciele twierdzą, że wznowienie kolorowanek sprawiło, że realizacja programu była bardziej atrakcyjna. Zeszyty w większości placówek zostały przeznaczone na zeszyty do zajęć z promocji zdrowia. Dzieci poprzez różne techniki (rysowanie, wklejanie) uzupełniły zeszyty zgodnie z tematem zajęć.

Program realizowany był z wykorzystaniem wielu form/ metod realizacji (np. pogadanki, burza mózgu, inscenizacje, konkursy, filmy, prace plastyczne itd.). W realizacji programu włączały się panie pielęgniarki/ higienistki szkolne oraz całe grono pedagogiczne szkół.



Projekt PL0432 „Bądźmy zdrowi, wiemy – więc działamy”

W roku 2009 powiat wrzesiński rozpoczął realizację projektu PL 0432 „Bądźmy zdrowi, wiemy - więc działamy”. A w 2010 była jego kontynuacja. Celem ogólnym Projektu jest poprawa stanu zdrowia populacji dzieci i młodzieży w Polsce, a celem bezpośrednim zmniejszenie liczby dzieci i młodzieży narażonych na nadwagę, otyłość i choroby dietozależne na terenie województwa wielkopolskiego poprzez zwiększenie świadomości społecznej dotyczącej wpływu żywienia i aktywności fizycznej na zdrowie oraz kształtowanie właściwych nawyków i umiejętności prozdrowotnych.

Na terenie powiatu wrzesińskiego:

W I kwartale: przeprowadzono jedno szkolenie, w dniu 22.02.2010 w Zakładzie Żywienia Zbiorowego „MIKROMA” we Wrześni, ul. Batorego 4. Uczestnikami szkolenia były panie pielęgniarki środowiska szkolnego szkół podstawowych i gimnazjalnych z terenu powiatu wrzesińskiego. Uczestniczyło 9 osób.

W II kwartale: zostały przeprowadzone badania ankietowe. Badania przeprowadzono wśród: dzieci klas „0” – 6 letnich – 25 os, rodziców uczniów klas „0” – 6 letnich, uczniów gimnazjum – 23 os, rodziców uczniów gimnazjum – 25 os oraz edukatorów – 25 os.


Zorganizowano dwa szkolenia, w dniu 10 i 11 maj 2010 roku w Zakładzie Żywienia Zbiorowego "MIKROMA" we Wrześni, ul. Batorego 4. Uczestnikami szkolenia byli nauczyciele np. biologii, w-f, pedagodzy, intendentki przedszkoli itp., szkoły podstawowej i gimnazjum z terenu powiatu wrzesińskiego. Uczestniczyło 38 (14+24) osób.

W ramach projektu PL 0432 odbyła się impreza. Festyn odbył się w Zespole Szkół w Otocznej 12.06.2010. Całość w godz. 16-19 poprowadzili pracownicy firmy Trygon. Zarówno dyrekcja, uczniowie jak i rodzice byli zadowoleni. W festynie uczestniczyło ok. 100 os.. W „Przeglądzie Powiatowy” (nakład 9000 - dwutygodnik) ukazała się informacja o temat festynu i projektu. Przekazano informacje o terminie szkolenia i o odbyciu się do WSSE Poznań – str. internetowa projektu.

W IV kwartale 2010 roku zostało wysłane pismo przypominające o kontynuacji realizacji projektu wraz z przypomnieniem celu projektu oraz odpowiednich grup wiekowych. – 38 placówek – wszystkie placówki realizujące projekt.

Program został przyjęty zarówno przez rodziców jak i uczniów bardzo pozytywnie. Realizatorzy programu zaobserwowali wzrost zainteresowania tematyką zdrowego stylu życia racjonalnego odżywiania i aktywności fizycznej. Szkoły monitowały, ze przydałoby się wznowienie druku materiałów. Program cieszył się dużym uznaniem dzieci i wychowawców, nie wystąpiły problemy podczas realizacji programu. Program realizowany był z wykorzystaniem wielu form/ metod realizacji (np. pogadanki, burza mózgu, inscenizacje, konkursy, prace plastyczne, wystawy, festyny itd.).

PROGRAMY LOKALNE



„Radosny Uśmiech - Radosna Przyszłość”

Program edukacyjny mającym na celu profilaktykę próchnicy zębów i chorób przyzębia, skierowanym do uczniów klas II szkół podstawowych, województwa wielkopolskiego.

Program ułatwia nauczanie zasad higieny jamy ustnej.

Powiat wrzesiński po raz kolejny włączył się w realizację programu. W roku szkolnym 2008/2009 program był realizowany przez wszystkie szkoły podstawowe z powiatu wrzesińskiego 28 placówek tak samo jak w roku 2008. W programie brało udział z wizytowanych placówek: 536 dzieci, 143 rodziców - ogółem - 775 dzieci a w roku 2008 w programie uczestniczyło 853 uczniów. Pracownik przeprowadził 50 wizytacji z czego 28 placówek realizujących program - 56 %. Zaplanowano do oceny program w 28 placówkach wykonano w 17 placówkach – 60% a w roku 2008 dokonano oceny realizacji programu w 23 placówkach – 48% placówek zaplanowanych do wizytacji a 82% biorących udział w programie Zadania w ramach programu były realizowane z wykorzystaniem materiałów (min. poradnik, film) przekazanych w latach poprzednich oraz przygotowanych przez prowadzących zajęcia. W

działania włączały się panie pielęgniarki pracujące w szkole min przeprowadzały fluoryzację, pogadanki.

Program został przyjęty zarówno przez rodziców jak i uczniów bardzo pozytywnie. Realizatorzy programu – wychowawcy klas zaobserwowali wzrost zainteresowania tematyką zdrowego stylu życia i higieny jamy ustnej.

Program cieszył się dużym uznaniem dzieci i wychowawców, nie wystąpiły problemy podczas realizacji programu. Nauczyciele twierdzą, że gadżety – pasta, szczoteczka do zębów uatrakcyjniły program i były bardzo wykorzystane przy realizacji programu. Wznowienie sprawi, że realizacja programu będzie atrakcyjniejsza. Program realizowany był z wykorzystaniem wielu form/ metod realizacji (np. pogadanki, burza mózgu, inscenizacje, konkursy, filmy, prace plastyczne itd.).

Zapobieganie chorobom nowotworowym

✓ Dni profilaktyki onkologicznej

We współpracy ze Starostwem Powiatowym we Wrześni oraz Urzędami Miast i Gmin powiatu wrzesińskiego zostały zorganizowane „Dni Profilaktyki Onkologicznej”. Celem głównym działań było uświadomienie społeczeństwu, że problem chorób nowotworowych jest duży. Uczestnikami byli mieszkańcy powiatu wrzesińskiego a gł. kobiety w wieku 50-69 r.ż. Działania odbyły się w amfiteatrze im. Anny Jantar we Wrześni (27.09-01.10), przy remizie w Pyzdrach (01.10.10), w Nekielskim Ośrodku Kultury (27.09.10), przy pałacu im. Wł. Reymonta w Kołczkowie (30.09) przy Miłosławskim Ośrodku Kultury (28-29.09) Ze względu na małą frekwencje dnia 89.09.2010 roku badania nie odbywały się. W działania włączyły się również panie pielęgniarki ze szpitala Powiatowego we Wrześni oraz pani pielęgniarka z Ośrodka Zdrowia w Nekli, firma Glaxo – materiały informacyjno – edukacyjne nt. raka szyjki macicy, Apteka Dr Max w Centrum Handlowym Kaufland. Firma Abbott z Warszawy (paski do glukometru).

W tych dniach obok mammobusa zostały rozstawione namioty, w których mieszkańcy powiatu wrzesińskiego – mogli zbadać sobie poziom cukru we krwi, ciśnienie tętnicze, uzyskać informacje nt. profilaktyki raka szyjki macicy, raka piersi. Zainteresowanie było dość duże:

Lp.	Miasto	Liczba uczestników			
		Poziom cukru we krwi	Ciśnienie tętnicze	Mammografia	Razem
1	Września	85	65	283	433
2	Pyzdry	25	25	42	92
3	Nekla	33	33	39	105
4	Kołaczkowo	21	21	37	79
5	Miłosław	11	13	37	61
	Razem	175	157	438	772

Sprzęt medyczny do pomiaru cukru w krwi oraz koszty transportu sfinansowało Starostwo Powiatowe we Wrześni – 452,50. zł. (352,51 zł. +99,99 zł.).

Podczas badań pracownik OZiPZ udzielał informacji nt. profilaktyki piersi i szyjki macicy oraz udzielał instruktarzu badania piersi na fantomie wypożyczonym z WSSE Poznań.

Ogółem w ciągu dwóch akcji: badanie mammograficzne wykonało 438 kobiet - 0,58% mieszkańców powiatu – 7,83% kobiet w wieku 50-69 lat, poziom cukru we krwi zbadało 175 osób 0,23 % a ciśnienie tętnicze: 157 – 0,2%

✓ Profilaktyka Raka Piersi

Cel działań jest uświadomienie społeczeństwu, że problem Raka Piersi jest duży oraz zwiększenie świadomości i przedstawienie sposobów ochrony przed Rakiem Piersi. W ramach profilaktyki raka piersi w miesiącach wrzesień – listopad 2010 roku w szkołach ponadgimnazjalnych odbywały się spotkania, podczas których panie pielęgniarki i/lub koordynatorzy wychowania zdrowotnego przeprowadzały spotkania edukacyjne dot. profilaktyki raka piersi. Zajęcia były teoretyczno – praktyczne ponieważ młodzież miała możliwość nauki samobadania piersi na fantomie, który został wypożyczony z OZiPZ WSSE w Poznaniu. Spotkania cieszyły się dużym zainteresowaniem i dzięki fantomowi problem był dokładniej zobrazowany. Uczennice ze spotkań wychodziły z broszurami, informacjami o tej tematyce oraz zawieszkami pod prysznic dot. samobadania piersi.

Podczas spotkania młodzież zadawała pytania, zainteresowanie tematyką było duże. Działaniem było objętych 800 os. - 3% uczniów szkół ponadgimnazjalnych z 5 szkół ponadgimnazjalnych – 100 % placówek.

INNE PRZEDSIĘWZIĘCIA



Szkoły Promujące Zdrowie

Na terenie powiatu wrzesińskiego są 3 szkoły, które posiadają tytuł „Szkoły Promującej Zdrowie, jest to 6 % placówek objętych nadzorem OZiPZ PSSE we Wrześni. Placówki zostały zwizytowane przez pracownika OZiPZ 100% oraz wypełniono protokół Szkoły Promującej Zdrowie. Do tych placówek należą: Samorządowa Szkoła Podstawowa nr 1 we Wrześni ul. Szkolna 1, Zespół Szkół Specjalnych im. J. Korczaka we Wrześni ul. Batorego 8, Gimnazjum nr 1 ul. Kosynierów 32 we Wrześni.

Wszystkie placówki realizują i włączają się w programy i akcje proponowane przez PIS.

Korzystanie z promieniowania ultrafioletowego UV w solariach przez młodzież

W okresie marzec – wrzesień 2010 powiat wrzesiński włączył się w działania w ramach zwrócenia uwagi mieszkańców – młodzieży osób dorosłych na negatywny wpływ korzystania z promieniowania ultrafioletowego UV w solariach przez młodzież. Otrzymane informacje z WSSE w Poznaniu zostały zamieszczone na stronie internetowej PSSE we Wrześni oraz pracownik OZiPZ przekazał i zapoznał z tematem koordynatora Higieny Komunalnej oraz Higieny Dzieci i Młodzieży w PSSE we Wrześni. Informacje o działaniach w zakresie tematyki promieniowania UV oraz miejscu pozyskania materiałów były przekazywane podczas wykonywania czynności kontrolnych przez: pracowników Higieny Komunalnej właścicielom i pracownikom gabinetów odnowy biologicznej z łózkami do opalania (solaria) oraz pracownika Higieny Dzieci i Młodzieży dyrekcjom szkół podstawowych i gimnazjalnych. Promieniowanie ultrafioletowe UV to również korzystanie ze słońca. Pracownik OZiPZ wykonał ulotkę o tej tematyce, która była przekazywana do placówek wypoczynku letniego.

Akcja lato

W ramach akcji lato pracownik przygotował pakiety edukacyjne (rebus, krzyżówka, puzzle, ulotka zasady racjonalnego odżywiania, ulotka o promieniowaniu UV, plakaty itd.). Materiały były przekazane do organów prowadzących letni wypoczynek m.in. podczas kontroli prowadzonej przez pracownika ON. Higieny Dzieci i Młodzieży – pracownik OZiPZ współuczestniczył – 4 kontrole.

W dniu 18.07.2010 w VIII festynie z okazji święta Policji. Uczestnikami festynu była społeczność lokalna 5000 os – 6,6%. Można było zapoznać się z pracą poszczególnych wydziałów policji. W działania przyłączyły się inne służby mundurowe (min. Straż Miejska, Straż Pożarna). W ramach współpracy pracownik OZiPZ PSSE we Wrześni prowadził działania

o charakterze prozdrowotnym – dystrybucja materiałów, rozmowy indywidualne. Atrakcją dla dzieci była również wizyta Sierżanta Pyrka.

Badania ankietowe „Zachowania zdrowotne kobiet w ciąży”

Na terenie powiatu wrzesińskiego badania zostały przeprowadzone na oddziale położniczo – ginekologicznym Szpitala Powiatowego we Wrześni. Ankiety przekazano 10 paniom z 18 – 55,5% pacjentek będących na w/w oddziale. Z powodu osłabienia poporodowego zwrotnie otrzymano 5 ankiet – 50% względem os zdeklarowanych 27,7% względem ogółu pacjentek. Formularz podsumowujący badania w dniu 10.11.2010 został przesłany do Instytutu Medycyny Wsi.

Dnia Zdrowia Publicznego

W miesiącach IX-XI obchodzone były Dni Zdrowia Publicznego, których celem było podniesienie świadomości oraz zasad nt. ochrony zdrowia. Działania skierowane były do mieszkańców powiatu wrzesińskiego. W ramach obchodów zostało zorganizowane:

- W dniu 29.10.2010 roku we Wrzesińskim Ośrodku Kultury w ramach obchodów Dni Zdrowia Publicznego odbyła się akcja profilaktyczna pt.: „Dbamy o Zdrowie”. Mieszkańcy powiatu mogli przyjść i skorzystać z „lekcji profilaktyki”. W akcję włączyło się wiele instytucji, które na co dzień również promują zdrowie: Starostwo Powiatowe we Wrześni; Urząd Miasta i Gminy we Wrześni; Straż Miejska we Wrześni; Komenda Powiatowa Policji we Wrześni; Powiatowe Centrum Edukacji Zawodowej we Wrzeńska Spółdzielnia Mleczarska we Wrześni; Centrum Uzależnień „U” we Wrześni; Szpital Powiatowy we Wrześni; Polski Czerwony Krzyż oddz. Września; Stowarzyszenie „Drogowskaz” we Wrześni; Stowarzyszenie Pro Bono Familiae we Wrześni; Stowarzyszenie „Szansa” w Grzybowie. W tym dniu największą grupą uczestników była młodzież szkół. Uczestnicy mogli skontrolować sobie: poziom cukru we krwi – dokonało tego 150 os, ciśnienie tętnicze – 100 os, poziom dwutlenku węgla w wydychanym powietrzu – 170 os, BMI wraz z poradą dietetyka – 90 os. Wolontariusze z PCK prezentowali jak prawidłowo pomóc poszkodowanemu wraz z wykonaniem resuscytacji. Mieszkańcy byli zachęceni do uprawiania aktywności fizycznej (poprzez: taniec, który prezentowały uczennice Zespołu Szkół Społecznych w Grzybowie, jazdy na rowerze oraz Nordic Walkingu przez Marię Antczak – Kretkowską) oraz racjonalnego odżywiania i spożywania produktów mlecznych –

degustować można było produkty Wrzesińskiej Spółdzielni Mleczarskiej jak i Powiatowego Centrum Edukacji Zawodowej we Wrześni.

Przeciwnicy „dopalaczy” mogli się podpisać pod protestem, który zostanie przekazany Burmistrzowi Miasta i Gminy Września oraz Staroście Powiatu Wrzesińskiego. Komenda Powiatowa Policji przedstawiała również informacje o negatywnym działaniu zarówno „dopalaczy” jak i innych środków odurzających. Rozdawane były też ulotki nt. dopalaczy (ich szkodliwości i konsekwencji zażywania) przez wolontariuszy Stowarzyszeni Pro Bono Familiae.

Ważnym elementem tego dnia było również bezpieczeństwo na drodze propagowane przez przedstawicieli Straży Miejskiej we Wrześni oraz Stowarzyszenia „Drogowskaz” - można było wziąć udział w konkursie rzutu lotką gdzie wygrana to odblaskowe elementy.

Skorzystać można było również z porad specjalistów nt. profilaktyki alkoholowej. Uczestnicy mogli przyłączyć się i namalować jak widzą profilaktykę zdrowia i przedstawić to na plakacie kilkumetrowym, który powstawał podczas całej akcji.

Przygotowane zostało stoisko profilaktyki nowotworowej – rak piersi, rak szyjki macicy. Panie mogły dowiedzieć się najważniejszych informacji na temat ochrony swojego zdrowia aby uniknąć tych chorób. Można było na fantomie piersi poćwiczyć samobadanie piersi i wykrywanie zmian w gruczole. O odwiedzania każdego ze stanowisk zachęcał prowadzący pan Jacek Krajniak. Akcja cieszyła się dużym zainteresowaniem.

- W dniach 11-15.10.2010 roku w ramach obchodów Dni Zdrowia Publicznego zostały zorganizowane Dni otwarte w PSSE we Wrześni. Na Sali konferencyjnej PSSE we Wrześni została przygotowana wystawa z charakterystyką danych działów oraz wyświetlana była prezentacja multimedialna o historii i obecnej sytuacji PSSE. Dni otwarte nie cieszyły się dużym zainteresowaniem mimo nagłośnienia w prasie (Przegląd Powiatowy – 9000 nakład) i na stronie internetowej PSSE we Wrześni.

Obchody w/w dni są uzasadnione dlatego, że należy podnosić świadomość społeczności i zachęcać do dbania o własne zdrowie. Większe powodzenie i zainteresowanie mają jednodniowe akcje profilaktyczne niż organizacja „Dni otwartych”.

Dopalacze

Powiatowa Stacja Sanitarno – Epidemiologiczna we Wrześni włączyła się w działania profilaktyczne realizowana ta terenie powiatu wrzesińskiego w zakresie „dopalaczy” m.in. organizacja i tworzenie: ulotek tematycznych, happeningu w dniu 27.10.2010 roku na

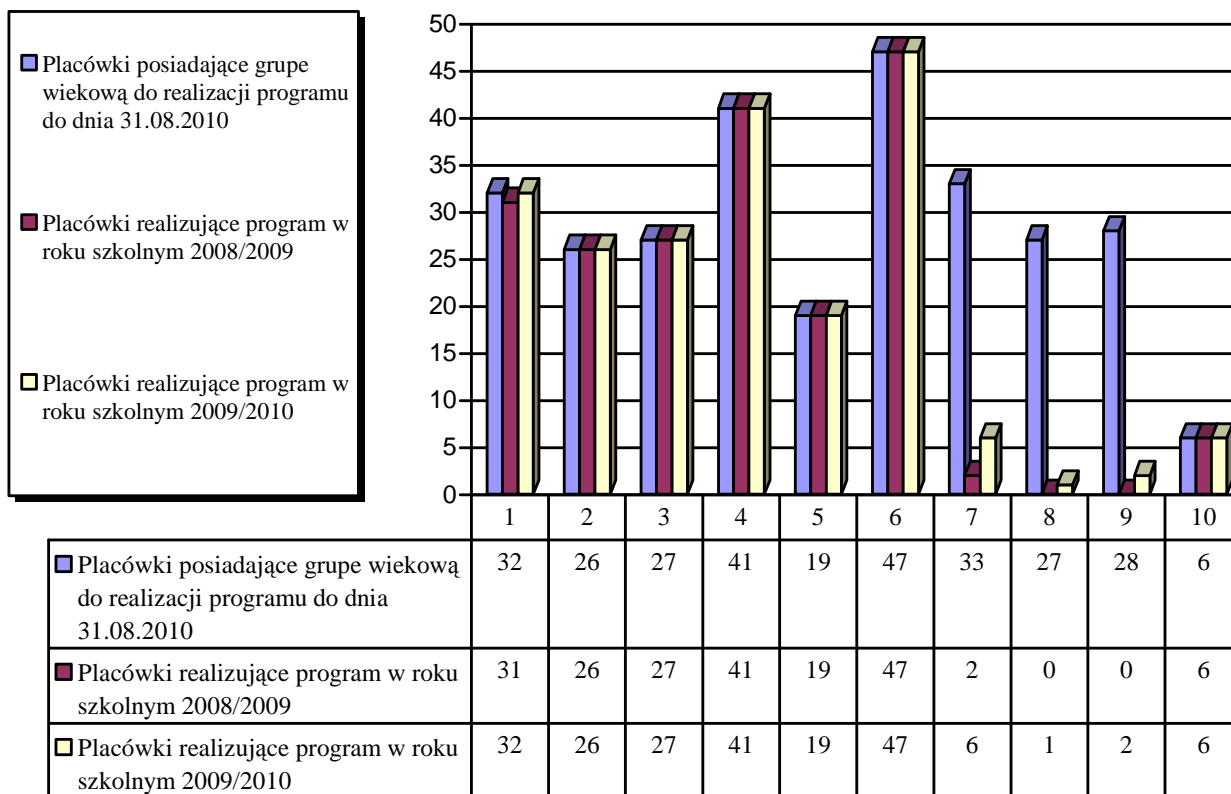
wrześnińskim rynku. Tematyka poruszana była podczas akcji w dniu 29.10.2010 w ramach obchodów Dni Zdrowia Publicznego. Został powołany powiatowy zespół ds. profilaktyki w skład , którego weszli: pracownik ON.HD i OZ PSSE we Wrześni oraz pracownik Powiatowej Komendy Policji we Wrześni, którego celem było prowadzenie spotkań edukacyjnych. Działania w tym zakresie będą prowadzone również w 2011 roku.

Wnioski

Realizacja programów przebiegała zgodnie z opracowanymi harmonogramami działań. W ramach nadzoru nad placówkami zaplanowano na rok 2010 50 wizytacji oświatowo - zdrowotnych a wykonano 49 wizytacji w zakresie oświaty zdrowotnej i promocji zdrowia w powiecie wrześnińskim - 98% (likwidacja jednej zaplanowanej placówki). Pozytywny i wymierny skutek odnosi stała bardzo dobra współpraca m.in. ze Starostwem Powiatowym we Wrześni, Urzędem Miasta i Gminy we Wrześni, Szpitalem Powiatowym oraz wewnątrz PSSE Września m.in. z działem Epidemiologia i Higiena Dzieci i Młodzieży, Organizacja i Statystyka

Od lat obserwuje się przychylnie nastawienie dyrekcji placówek do proponowanych przez PIS programów edukacyjnych.

Realizacja programów w placówkach



Oś w poziomie:

1. Moje Dziecko Idzie do Szkoły
2. Radosny Uśmiech radosna Przyszłość
3. Trzymaj Formę
4. Bądźmy zdrowi – wiemy więc, działamy
5. Profilaktyka HIV/AIDS
6. Program Ograniczania Zdrowotnych Następstw Palenia Tytoniu
7. Czyste powietrze wokół nas
8. Nie pal przy mnie proszę
9. Znajdź właściwe rozwiązanie
10. Zapobieganie chorobom nowotworowym

Ocena stanu sanitarnego w zakresie Zapobiegawczego Nadzoru Sanitarnego

1. REALIZACJA ZADAŃ

Postanowienia i opinie sanitarne udzielano na piśmie w trybie i terminie ustalonym przepisami.

Pozytywne projekty opatrzone były klauzulą Państwowego Powiatowego Inspektora Sanitarnego we Wrześni.

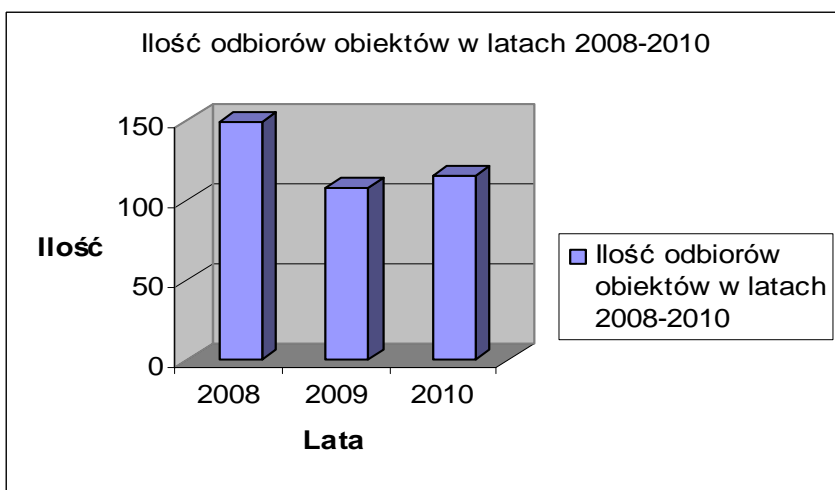
Praca terenowa obejmowała:

- wizje lokalne przeprowadzane każdorazowo przed udzieleniem opinii o lokalizacji lub zmianie przeznaczenia obiektu lub terenu;
- odbiory indywidualne zgłaszanych do uruchomienia obiektów lub udział w komisjach odbiorowych obiektów podlegających Państwowej Inspekcji Sanitarnej.

Przy inwestycjach mogących powodować uciążliwość dla środowiska, otrzymywane oceny oddziaływania na środowisko konsultowane były drogą służbową z Wojewódzką Stacją Sanitarno-Epidemiologiczną w Poznaniu.

Ogółem przeprowadzono 134 kontrole, w tym:

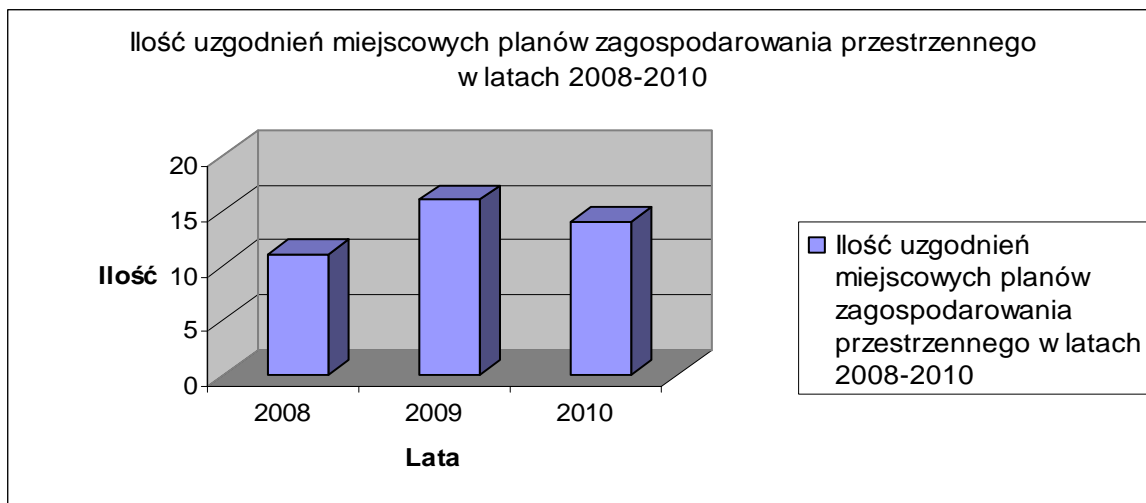
- | | |
|--|-------|
| - opinia środowiskowych uwarunkowań | - 12 |
| - ocena obiektów przeznaczonych do adaptacji | - 6 |
| - odbiory i pozwolenia na działalność | - 116 |



2. STATYSTYCZNA OCENA PRACY ZNS

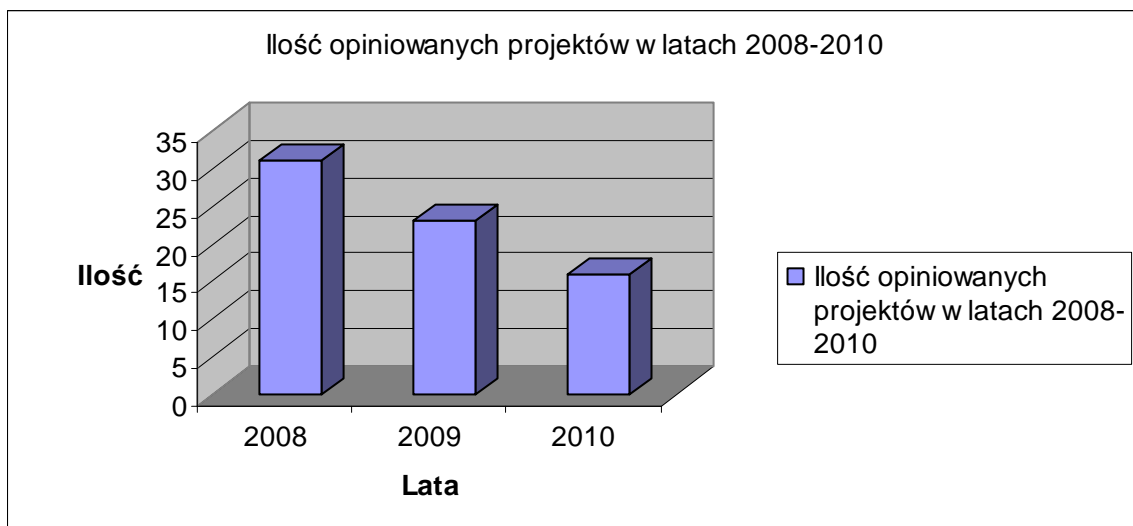
A. Ogółem liczba wydanych opinii, decyzji i postanowień	- 339
- w tym płatniczych:	- 114
- zaopiniowano pozytywnie bez zastrzeżeń	- 220
pozytywnie z zastrzeżeniami	- 5
negatywnie	- 0

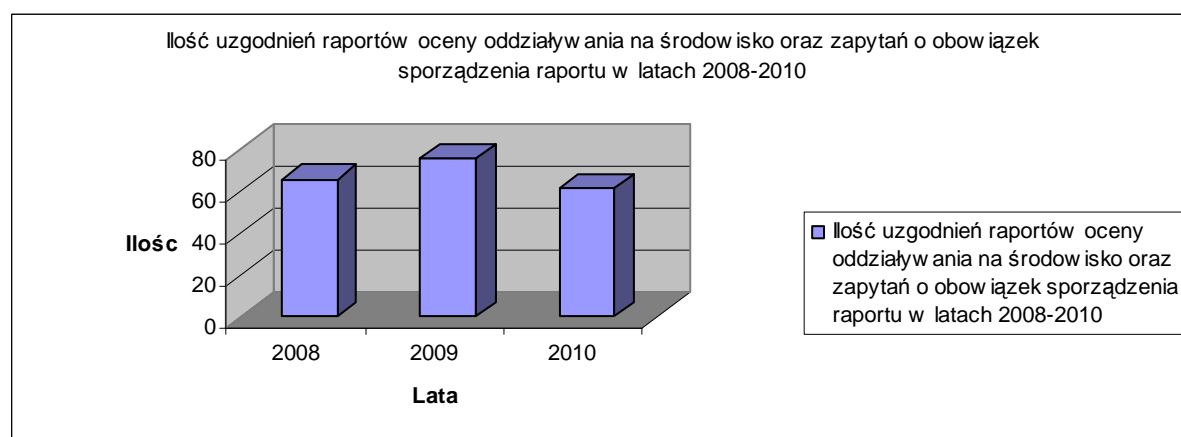
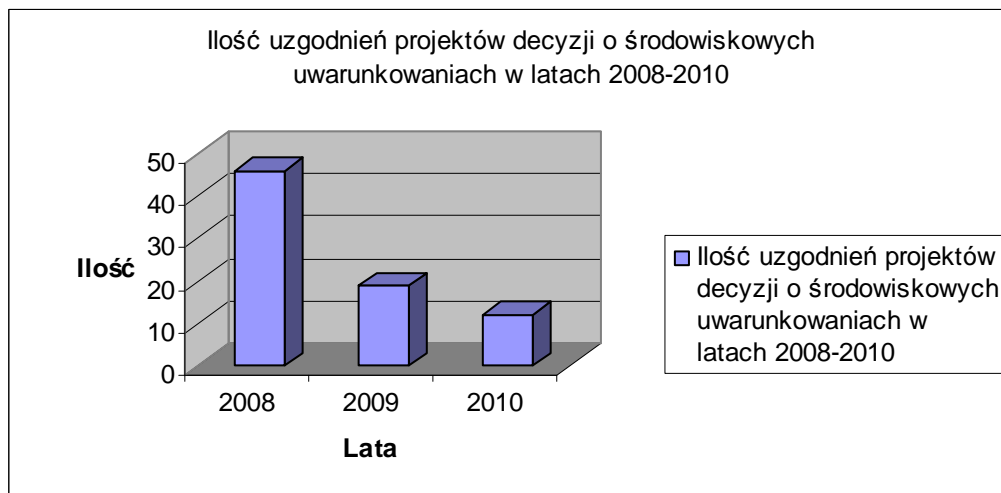
B. Ilość opinii do planów zagospodarowania przestrzennego - 14



C. Rodzaj zaopiniowanej dokumentacji:

- lokalizacja i zagospodarowanie terenu	- 0
- projekty nowych obiektów lub ich rozbudowy	- 10
- projekty adaptacji i ocena pomieszczeń do adaptacji lub zmiany sposobu przeznaczenia	- 6





E. Rodzaje opiniowanych obiektów:

- przedsiębiorstwa produkcyjne - 0
- obiekty usługowe i zakłady rzemieślnicze - 8
- obiekty gastronomiczne i sklepy - 3
- hurtownie i magazyny spożywcze - 0
- budynki mieszkalne i biurowe - 3
- obiekty służby zdrowia i gabinety - 0
- obiekty komunalne - 0
- obiekty inwentarskie - 1
- obiekty szkolno - oświatowe - 1

3. Podsumowanie i uwagi

Odbiory dokonywane były pisemnie z wypisanymi zaleceniami i zastrzeżeniami do usunięcia w określonym terminie.

Nie wydano żadnej opinii negatywnej w przypadku odbiorów budynków, zaopiniowania dokumentacji projektowej i uwarunkowań środowiskowych. Większość opiniowanych obiektów oraz odbiorów, to tereny gminy Września. Nie było obiektu, który zmuszałby do wniesienia sprzeciwu podczas uruchomienia.

Przekazano do użytkowania:

- sklepów i zakładów gastronomicznych - 22
- hurtowni i magazynów spożywczych - 1
- aptek i gabinetów lekarskich, pielęgniarских - 14
- zakładów fryzjerskich i kosmetycznych, solaria - 28
- zakładów pracy i warsztatów - 26
- sklepów i magazynów przemysłowych - 7
- szkoły, przedszkola i obiekty towarzyszące - 8
- budynki mieszkalne wielorodzinne - 3
- budynku usługowe - 7

Zakończenie

Pracownicy Inspekcji Sanitarnej pionu Oddziału Nadzoru w 2010 roku przeprowadzili w powiecie wrzesińskim ogółem 1984 kontrole sanitarne, na podstawie których wydano 714 decyzji administracyjnych, w tym 668 stanowiły decyzje płatnicze. Wstrzymano działalność w 1 obiekcie obrotu żywnością ze względu na stwierdzone zagrożenie dla zdrowia i życia oraz wydano 4 decyzje zakazujące prowadzenia działalności. Nałożono 43 mandaty karne na łączną kwotę 7 600,00 zł.

W 2010r. na terenie objętym nadzorem przez PPIS we Wrześni zanotowano więcej ognisk zachorowań na choroby zakaźne niż w 2009 r. Odnotowano 1 ognisko zbiorowego zatrucia pokarmowego (wzw A - źródło zewnętrzne - Egipt); 13 ognisk zachorowania na ospę wietrzną oraz 1 ognisko zachorowania na szkarlatynę. W porównaniu z rokiem 2009 w 2010r zanotowano wzrost zachorowań na ospę wietrzną, salmonelozę, biegunki o prawdopodobnie zakaźnym pochodzeniu, wirusowe zakażenia jelitowe, wzw C, natomiast spadek liczby zachorowań zanotowano wśród zachorowań na boreliozę, różyczkę, szkarlatynę, świnkę, wzw B oraz grypę. Stan sanitarno - higieniczny placówek lecznictwa ambulatoryjnego ocenia się pozytywnie. Personel medyczny przestrzega opracowanych procedur dotyczących antyseptyki, dezynfekcji, sterylizacji, postępowania z odpadami niebezpiecznymi oraz sprzątania, o czym świadczy brak zakażeń zakładowych.

W zakresie zaopatrzenia ludności w wodę do picia w 2010 roku zaobserwowano poprawę jakości wody w stosunku do roku poprzedniego. W roku 2010 90% mieszkańców powiatu wrzesińskiego piło wodę dobrej jakości, o parametrach spełniających wymogi określone w obowiązujących przepisach w tym zakresie. W celu poprawy jakości wody w wodociągach, Państwowy Powiatowy Inspektor Sanitarny we Wrześni zobowiązuje w formie decyzji właścicieli wodociągów do podjęcia działań w zakresie modernizacji i unowocześniania urządzeń wodociągowych. W 2010 roku zaobserwowano w powiecie zdecydowaną poprawę w zakładach fryzjerskich w zakresie dostosowywania pomieszczeń pod względem technicznym do obowiązujących przepisów.

W zakresie nadzoru nad obiektami Żywności i Żywienia stwierdzono, iż uległ poprawie stan sanitarny zakładów produkcji i obrotu Żywnością. Zaobserwowano, że stan sanitarny w 2010r. zmienił się w związku z monitorowaniem przez przedsiębiorców jakości zdrowotnej wprowadzanych do obrotu środków spożywczych. Dlatego, też zmalała ilość nałożonych mandatów karnych oraz wydanych decyzji administracyjnych. Pocieszający jest także fakt polepszenia się jakości zdrowotnej wprowadzanych do obrotu środków spożywczych, czego dowodem jest mniejsza ilość kwestionowanych prób zarówno mikrobiologicznych jak i fizykochemicznych. W 2010r. zwiększono zakres działalności Inspekcji Sanitarnej o nadzór nad produkcją i wprowadzaniem do obrotu środków zastępczych „tzw. dopalaczy”, w związku z czym przy współudziale Policji przeprowadzono 11 kontroli i w efekcie zlikwidowano funkcjonowanie tych obiektów.

W zakresie nadzoru nad zakładami pracy pracodawcy starają się w dalszym ciągu poprawiać warunki pracy w swoich zakładach poprzez wyposażanie pracowników w ochrony indywidualne oraz stosowanie zmian organizacyjnych, typu zmniejszenie czasu ekspozycji pracownika na działanie czynnika szkodliwego /np. hałasu/ oraz starają się ograniczać do minimum liczbę osób pracujących w narażeniu, jednocześnie zapewniając dostęp do informacji o zagrożeniach w środowisku pracy. W 2010r. w 14 zakładach pracy w powiecie uległy poprawie warunki pracy w zakresie przekroczeń normatywów higienicznych. Łącznie poprawiono w nich warunki pracy 157 osobom. Kontrole sanitarne potwierdziły również w tym roku, że pracownicy są świadomi skutków zagrożeń wynikających z pracy przez nich wykonywanej, dlatego też w trosce o swoje zdrowie chętnie korzystają z zabezpieczeń jakie oferuje im pracodawca.

Warunki środowiska szkolnego również nie budziły w roku 2010 większych zastrzeżeń. Stwierdza się poprawę stanu sanitarno-technicznego sanitariatów /w obiektach zachowana jest czystość bieżąca, dostęp do niezbędnych środków higienicznych w sanitariatach/. Problem stanowi jednak stan techniczny boisk szkolnych oraz zbyt mała ilość sal gimnastycznych w powiecie.

W zakresie oświaty zdrowotnej i promocji zdrowia w 2010 roku kontynuowano programy edukacyjne rozpoczęte w latach ubiegłych oraz wdrażano nowe interwencje programowe i nie programowe o zasięgu krajowym i wojewódzkim. Podejmowano również działania akcyjne w związku z potrzebami lokalnymi w powiecie. Współpraca z samorządami, placówkami. oświatowo - wychowawczymi, przychodniami lekarza rodzinnego, poradniami specjalistycznymi, mediami oraz innymi instytucjami w roku 2010 odbywała się na dobrym poziomie.

W 2010 roku podobnie jak w latach poprzednich w trakcie dokonywanych odbiorów pod względem sanitarnym nie było obiektów, który zmuszałyby do wniesienia sprzeciwu podczas ich uruchomienia. W obliczu ustawicznego podnoszenia kwalifikacji pracowników pionu Nadzoru Sanitarnego poprzez udział w szkoleniach zapewnia się w powiecie wysoką jakość w zakresie sprawowanego zapobiegawczego i bieżącego nadzoru sanitarnego nad warunkami zdrowotnymi Żywności i Żywienia, higieny środowiska, higieny pracy, higieny w szkołach i innych placówkach oświatowo – wychowawczych.

Główny cel działalności Państwowej Inspekcji Sanitarnej w 2010 r. w powiecie wrzesińskim został osiągnięty na zadawalającym poziomie.