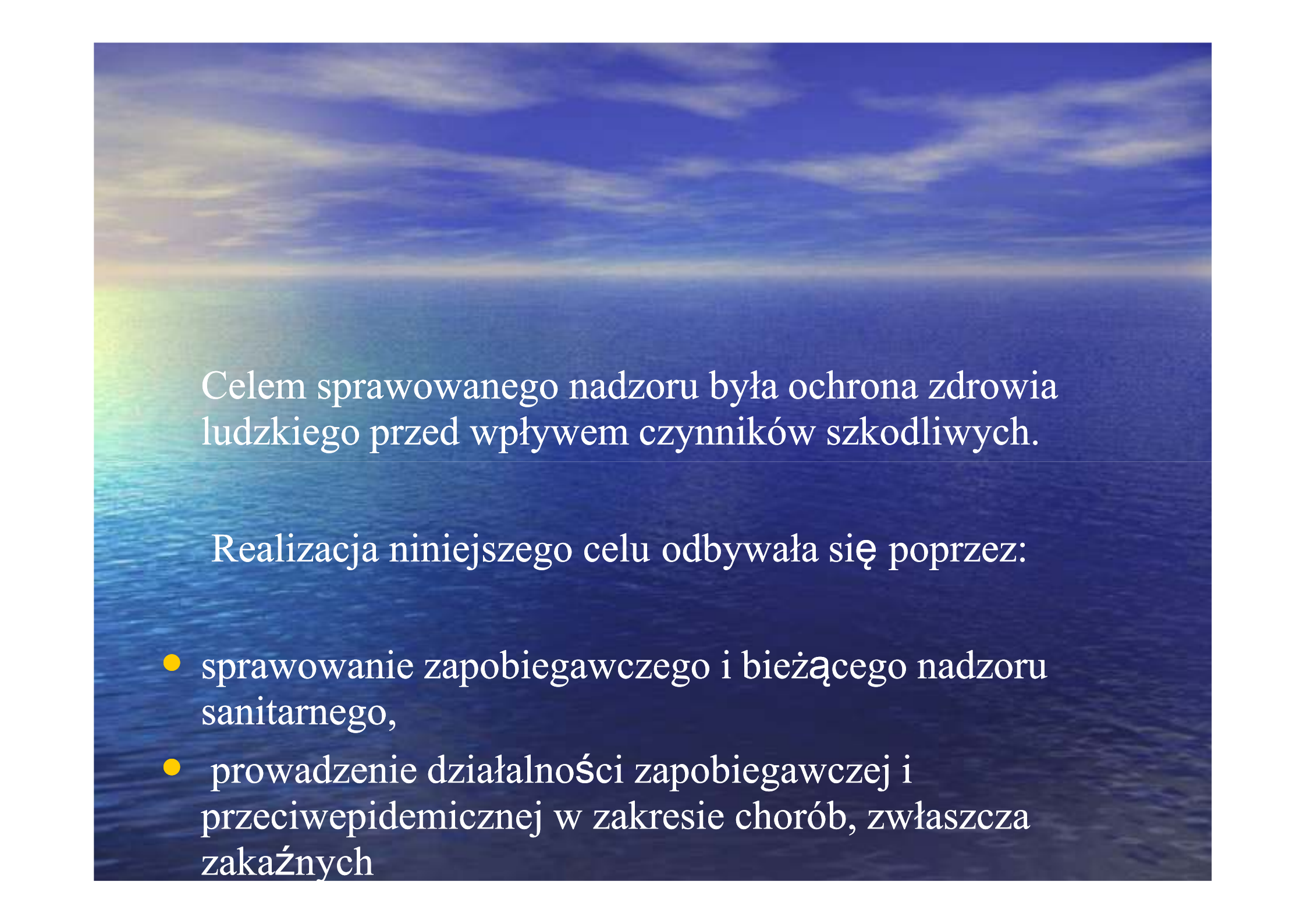




*„Ocena stanu sanitarnego i sytuacji
epidemiologicznej
Powiatu wrzesińskiego za rok 2009”*

Główny cel działalności w 2009r.

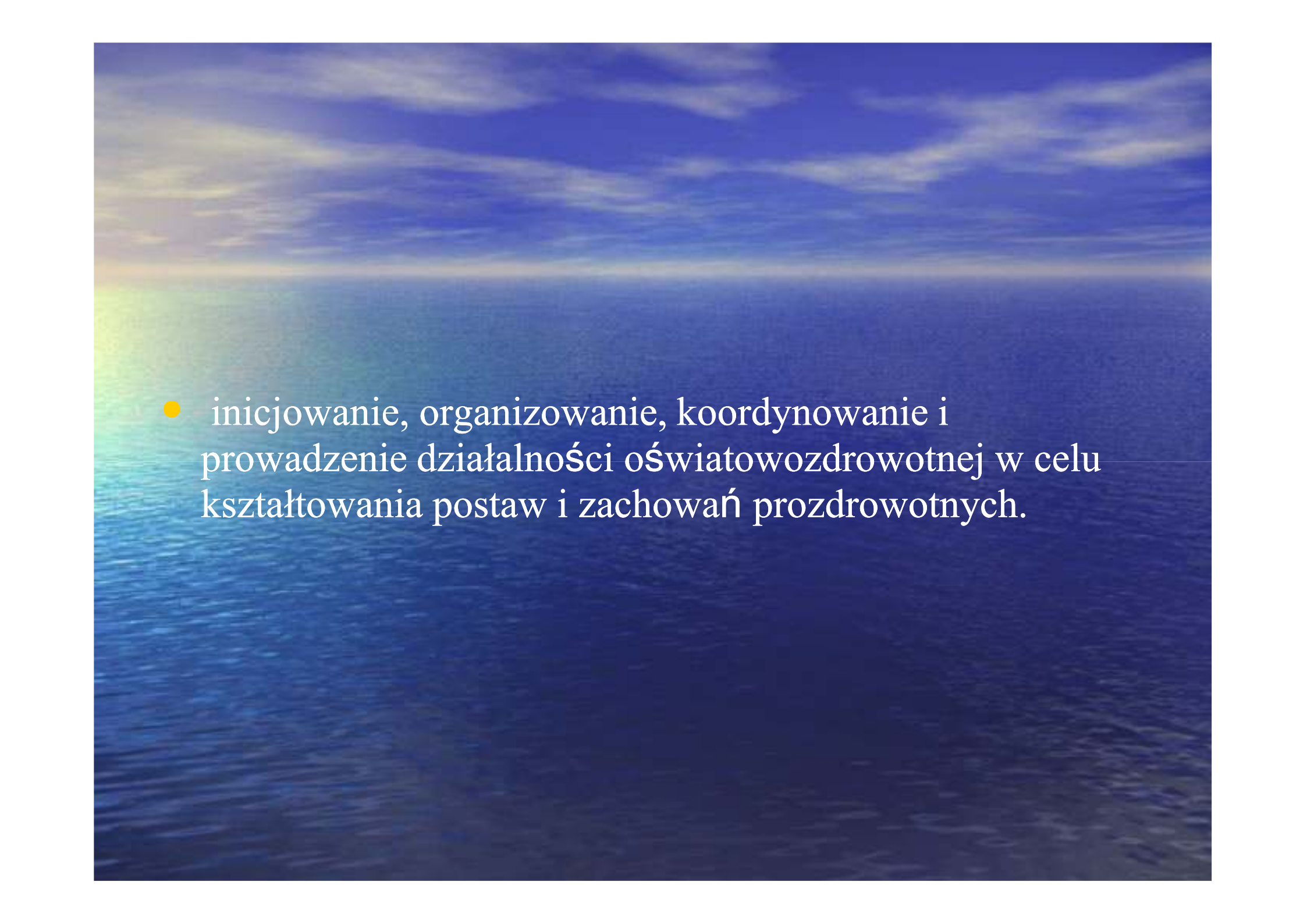
*„Promowanie zdrowego stylu życia,
czuwanie nad bezpieczeństwem żywności
i żywienia oraz zdrowotnym wody,
zapobieganie powstawaniu chorób, w tym
chorób zakaźnych i zawodowych poprzez
sprawowanie nadzoru sanitarnego oraz
prowadzenie działalności
zapobiegawczej i przeciwepidemicznej”*



Celem sprawowanego nadzoru była ochrona zdrowia ludzkiego przed wpływem czynników szkodliwych.

Realizacja niniejszego celu odbywała się poprzez:

- sprawowanie zapobiegawczego i bieżącego nadzoru sanitarnego,
- prowadzenie działalności zapobiegawczej i przeciwepidemicznej w zakresie chorób, zwłaszcza zakaźnych

- 
- inicjowanie, organizowanie, koordynowanie i prowadzenie działalności oświatowozdrowotnej w celu kształtowania postaw i zachowań prozdrowotnych.

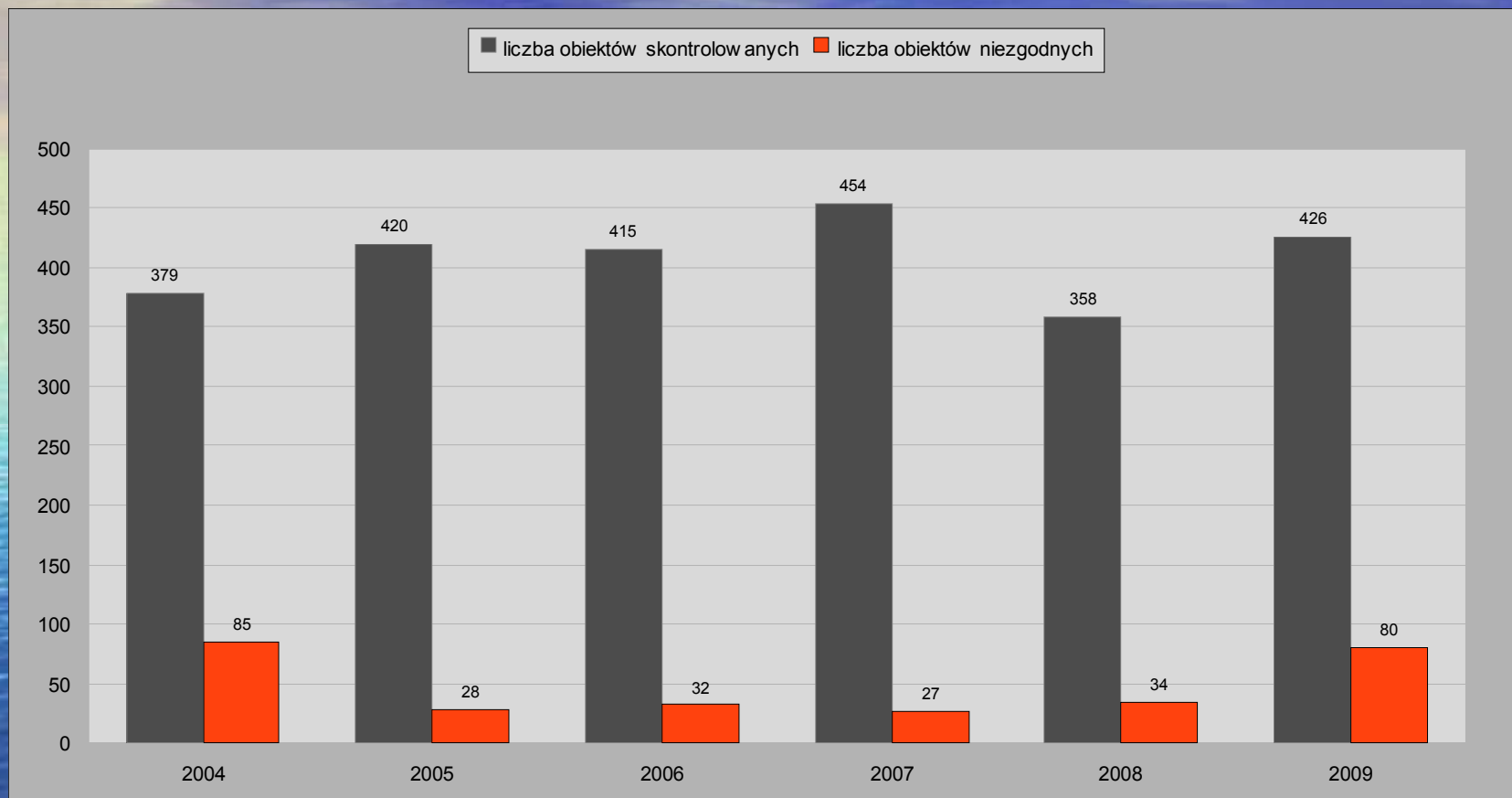
Zadania realizowane były przez poszczególne komórki organizacyjne stacji lub samodzielne stanowiska pracy:

- Higiena Żywienia, Żywności i Przedmiotów Użytku;
- Higiena Komunalna;
- Higiena Pracy;
- Epidemiologia;
- Higiena Dzieci i Młodzieży;
- Oświata Zdrowotna i Promocja Zdrowia;
- Zapobiegawczy Nadzór Sanitarny.



Higiena Żywności, Żywienia i Przedmiotów Użytku

Obiekty o niewłaściwym stanie sanitarnym /niezgodne/ w latach 2004-2009.



Uległ pogorszeniu stan sanitarny zakładów produkcji i obrotu żywnością oraz przedmiotami użytku. Odsetek zakładów o złym stanie sanitarnym zwiększył się z 9,5% w 2008 r. do 19,0% w 2009r.

Grupy obiektów niezgodnych / porównanie lat 2009 z 2008/

Lp.	Nazwa obiektu	Procent obiektów niezgodnych w 2009r.	Procent obiektów niezgodnych w 2008r.
1.	Zakłady garmażeryjne	50,0 %	0%
2.	Kioski	50,0 %	14,3%
3.	Sklepy spożywcze	43,0 %	15,4%
4.	Magazyny hurtowe	33,0 %	0%
5.	Automaty do lodów	25,0 %	0%
6.	Mała gastronomia	19,2%	6,5%
7.	Inne zakłady żywienia	17,0%	36,4%
8.	Zakłady Żywienia Zbiorowego otwarte	14,0%	0%
9.	Piekarnie	11,0%	0%
10	Stołówki szkolne	11,0%	0%
11	Inne obiekty obrotu żywnością	0%	9,1%

Obiekty niezgodne- wnioski z tabeli

- Inne obiekty obrotu żywnością polepszyły swój stan sanitarny z 9,1% na 0%, co świadczy o większej świadomości właścicieli zakładów, którzy żywią dużą grupę konsumentów i widzą sens we wdrażaniu GHP/GMP
- Do grupy obiektów niezgodnych w 2009r. dołączyły m.in. zakłady garmazeryjne, magazyny hurtowe, stołówki szkolne i piekarnie
- Zaobserwowano, że stan sanitarny w 2009r. pogorszył się w związku z wprowadzaniem do obrotu środków spożywczych o niewłaściwej jakości zdrowotnej (po terminie przydatności do spożycia)

W 2009r. złożono 11 zażaleń dotyczących m.in. tematyki:

- pracownicy zatrudnieni w restauracji bez aktualnych zaświadczeń lekarskich,
- wprowadzanie do obrotu artykułów spożywczych o niewłaściwej jakości zdrowotnej,
- obecność szkodników w produktach oraz na półkach sklepowych,
- nieodpowiednie warunki higieniczno – sanitarne w obiekcie małej gastronomii,
- prowadzenie działalności niezgodnie z posiadaną decyzją zatwierdzającą wydaną przez PPIS we Wrześni,
- prowadzenie działalności nie zgłoszonej PPIS we Wrześni.

obecność szkodników w produktach



OCENA SPOSOBU ŻYWIENIA

W 2009 roku dokonano 18 teoretycznych ocen sposobu żywienia w zakładach zamkniętych żywienia zbiorowego. W wyniku przeprowadzonych ocen stwierdzono nieprawidłowości aż w 12 jadłospisach.

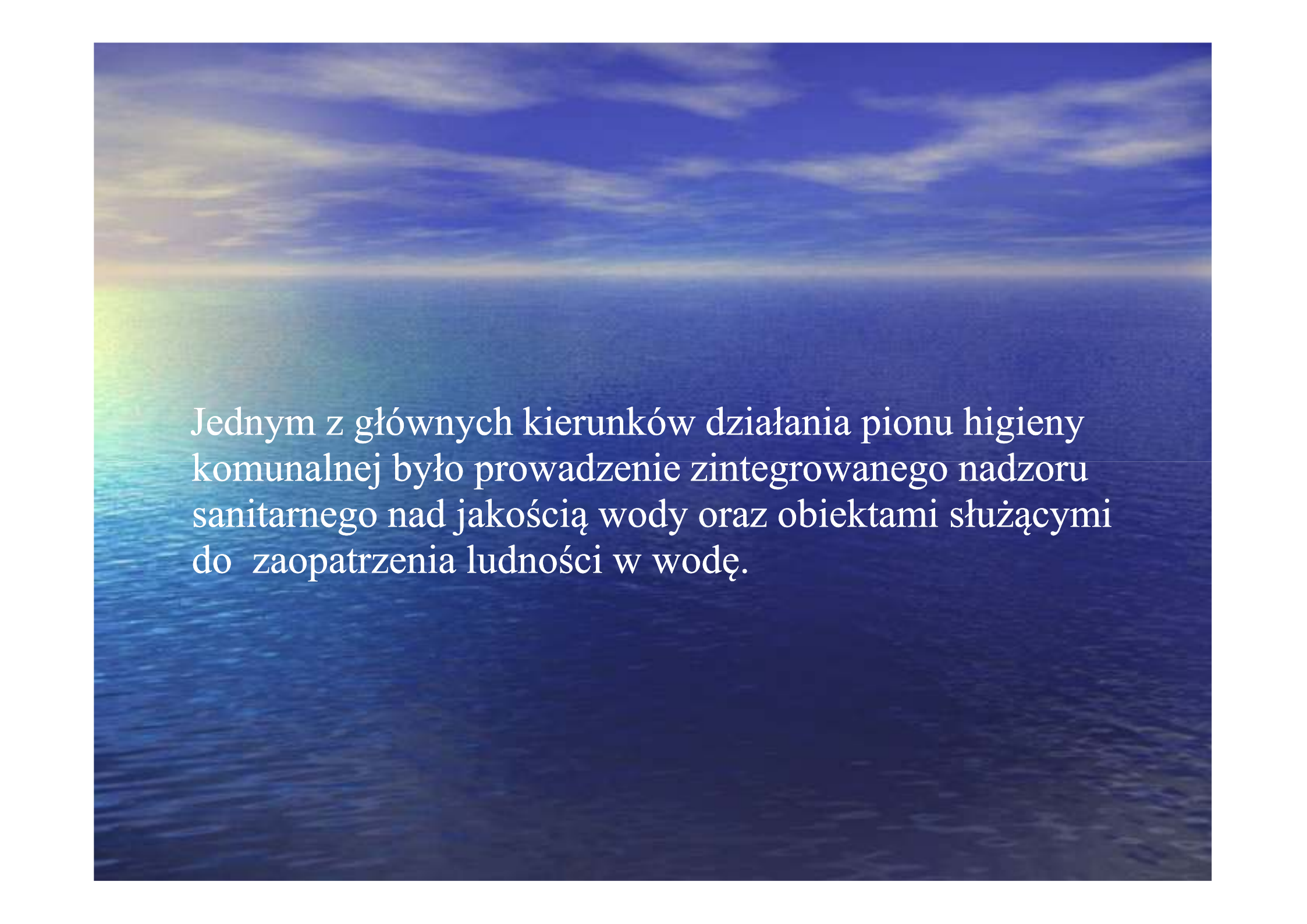
Najczęściej stwierdzone niezgodności w zakresie sporządzania jadłospisów to:

- mało urozmaicone posiłki
- brak surówek z warzyw i/lub owoców
- brak produktów białkowych zwierzęcych
- brak pieczywa razowego
- nadmierne spożycie produktów zawierających duże ilości cukrów prostych i tłuszczów /batony, drożdżówki, lizaki/ przy często występującym niedoborze surowych warzyw i owoców.

W związku z tak licznym stwierdzaniem nieprawidłowości w tym zakresie, informowano o tym fakcie obiekty i nakazywano modyfikować jadłospisy.

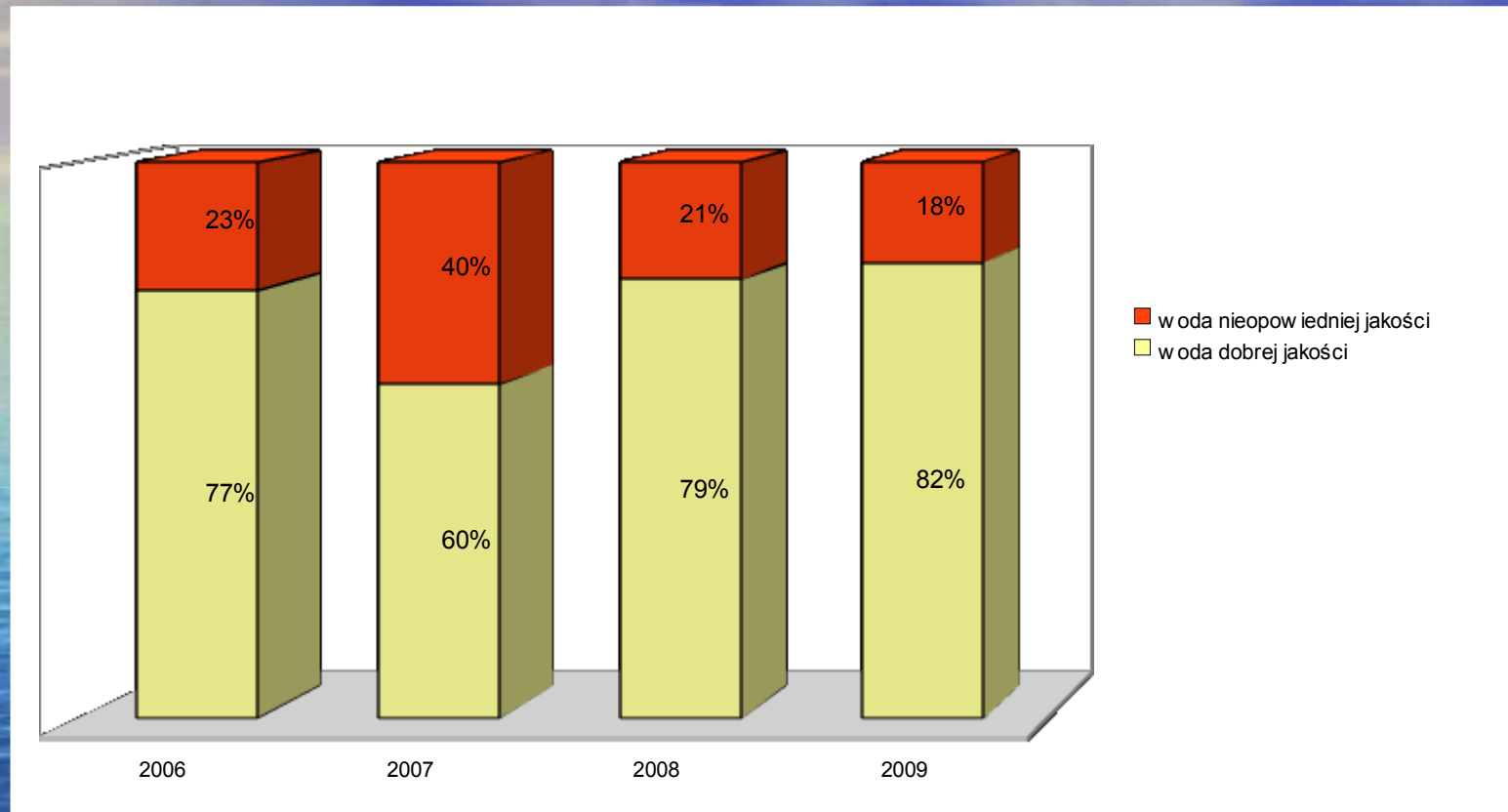


Higiiena komunalna



Jednym z głównych kierunków działania pionu higieny komunalnej było prowadzenie zintegrowanego nadzoru sanitarnego nad jakością wody oraz obiektami służącymi do zaopatrzenia ludności w wodę.

Jakościowe zaopatrzenie w wodę na terenie powiatu wrzesińskiego w latach 2006-2009.



W 2009 r. 82% mieszkańców powiatu wrzesińskiego miało możliwość korzystania z wody, która spełniała wymogi sanitarne określone w rozporządzeniu Ministra Zdrowia z dnia 29marca 2007 r. w sprawie jakości wody przeznaczonej do spożycia przez ludzi / Dz. U. z 2007 r. Nr 61, poz. 417 /.

W porównaniu z rokiem 2008 jakość wody poprawiła się w 4 wodociągach:

- *gmina Września: Gozdowo, Ostrowo Szlacheckie*
- *gmina Nekla: Nekla, Podstolice*

zaś pogorszyła się w 6 wodociągach

- *gmina Września: Gulczewo (mętność),*
- *gmina Kołaczkowo: Sokolniki (mętność),*
- *gmina Pyzdry: Pyzdry ul. Nadrzeczna (mangan), Lisewo (mętność), Wrąbczynek (żelazo, mętność, mangan, barwa),*
- *gmina Nekla: Pasz-Kospol (mętność, barwa, amoniak, żelazo).*

Wodę spełniającą normy sanitarne dostarczały 23 wodociągi.

- gmina Września:

Września, Nowy Folwark, Gutowo Małe, Grzybowo, Kaczanowo, Bardo, Bierzgin, lokalny - Mleczarnia we Wrześni, Tonsil, Sokołowo, Marzenin

- gmina Nekla:

Chwałszyce, Starczanowo, Stroszki, Targowa Górka, Podstolice lokalny - Polonia

- gmina Kołaczkowo:

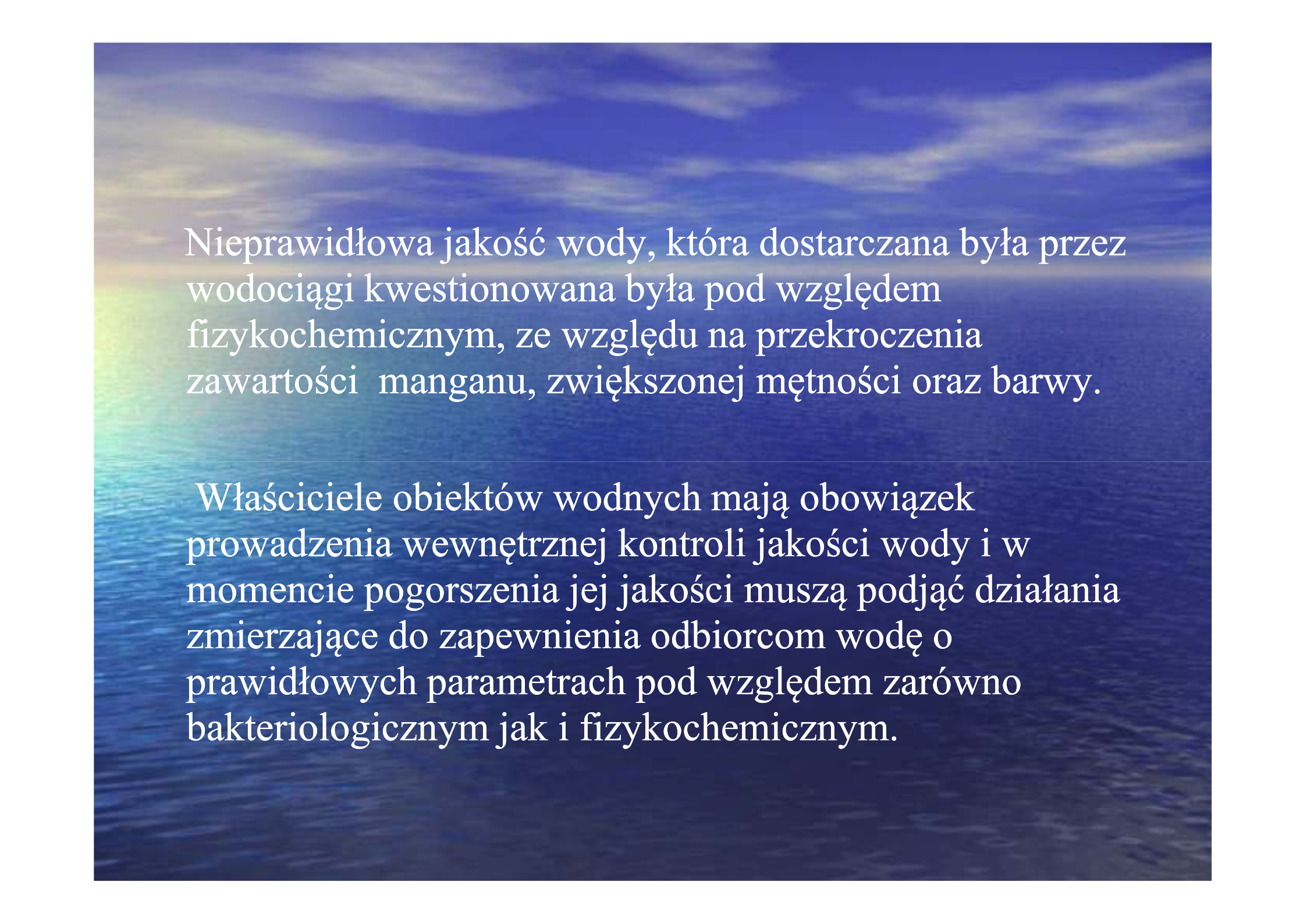
Gorazdowo, Wszembórz, Bieganowo, Kołaczkowo,

- gmina Pyzdry: Pyzdry, Pietrzyków

- Gmina Miłosław: Pałczyn

Wodę nie spełniającą wymagań dostarczało 6 wodociągów

- gmina Września:
Kawęczyn /mangan/
- gmina Miłosław:
Miłosław, Skotniki, Bugaj, Czeszewo (barwa)
Białe Piątkowo (mangan)

The background of the slide is a photograph of a sunset over the ocean. The sky is a deep blue with wispy white clouds. A bright rainbow is visible on the left side, arching over the horizon. The water in the foreground is dark blue with gentle ripples.

Nieprawidłowa jakość wody, która dostarczana była przez wodociągi kwestionowana była pod względem fizykochemicznym, ze względu na przekroczenia zawartości manganu, zwiększonej mętności oraz barwy.

Właściciele obiektów wodnych mają obowiązek prowadzenia wewnętrznej kontroli jakości wody i w momencie pogorszenia jej jakości muszą podjąć działania zmierzające do zapewnienia odbiorcom wodę o prawidłowych parametrach pod względem zarówno bakteriologicznym jak i fizykochemicznym.



Higiena Pracy

Ocena stanu sanitarnego w zakładach pracy

Zakres przedmiotowy kontroli prowadzonych w 2009r. w zakładach pracy obejmował kontynuację zagadnień z lat poprzednich:

- przegląd i ocenę warunków pracy oraz zaplecza sanitarno-socjalnego,
- produkcję, stosowanie, wprowadzanie do obrotu substancji i preparatów chemicznych,
- czynniki biologiczne,
- produkty biobójcze,
- prekursorzy
- substancje i procesy rakotwórcze występujące w środowisku pracy.



Czynniki szkodliwe w środowisku pracy

Liczba narażonych pracowników na czynniki szkodliwe dla zdrowia w zakładach pracy objętych nadzorem

Czynnik szkodliwy	Liczba osób narażonych w	
	2008r.	2009r.
Czynniki chemiczne	0	7
Hałas	921	697
Pyły	2	9
Mikroklimat gorący	0	0
Liczba osób narażonych na 1-n czynników	921	706

Obniżenie liczby narażonych

Na terenie powiatu wrzesińskiego w 7 zakładach pracy uległy poprawie warunki pracy pracowników w zakresie przekroczeń normatywów higienicznych. Łącznie poprawiono w nich warunki pracy 56 osobom, w tym 14 osobom w zakresie hałasu, 3 osobom w zakresie zapylenia /pył całkowity/ oraz 39 osobom w zakresie oświetlenia /czynnik uciążliwy/

Obniżenie liczby narażonych

Poprawa warunków pracy związana była:

- * w przypadku hałasu z obniżeniem czasu pracy, poprzez wprowadzenie rotacji pracowników oraz ze zmniejszeniem liczby osób zatrudnionych na stanowiskach z przekroczeniami NDN, likwidacją stanowisk pracy
- * w przypadku zapylenia z poprawą ciągu wentylacyjnego oraz z likwidacją stanowisk pracy,
- * w przypadku oświetlenia z doprowadzeniem stanowisk niedoświetlonych do obowiązującej normy higienicznej.

CHOROBY ZAWODOWE

Liczba chorób zawodowych stwierdzonych w powiecie wrzesińskim w latach 2008-2009

<i>Numer choroby zawodowej</i>	2008 r.	2009 r.
	<i>Liczba przypadków</i>	<i>Liczba przypadków</i>
6	1	
15	10	9
22	1	
Razem:	12	9

Choroby zawodowe

Obserwujemy tendencję spadkową w przypadku liczby stwierdzanych chorób zawodowych w powiecie wrzesińskim.

Z analizy najczęściej występujących chorób zawodowych wynika, że w dalszym ciągu prym wiodą choroby narządu głosu /wszystkie stwierdzone przypadki w 2009r. dotyczyły wyłącznie poz. 15 z wykazu chorób zawodowych/.

Czynniki rakotwórcze

Brak w powiecie w dalszym ciągu osób narażonych na czynniki rakotwórcze, zaś liczba osób pracujących w kontakcie z czynnikami rakotwórczymi /liczba eksponowanych/ w roku 2009 uległa nieznacznemu zmniejszeniu / 507 osób w 2009r. - 636 osoby w 2008r/.

Powód – zmniejszenie zatrudnienia przy pracach z czynnikiem rakotwórczym.

Pracodawcy ograniczają do niezbędnego min. liczbę pracowników mających kontakt z czynnikami rakotwórczymi lub mutagennymi.

System RAPEX

Kontynuacja realizacji systemu szybkiego ostrzegania o niebezpiecznych produktach żywnościowych przeznaczonych dla konsumentów.

W roku 2009 przeprowadzono w powiecie wrzesińskim w ramach akcji RAPEX kontrole u 10 dystrybutorów oraz u 3 stosujących. Szukano u nich 35 wyrobów, które naruszały wymagania bezpieczeństwa i stwarzały poważne zagrożenie dla życia lub zdrowia konsumentów, co było powodem umieszczenia ich w systemie RAPEX .

Kontrole wykazały, że żaden z kontrolowanych podmiotów nie wprowadzał do obrotu notyfikowanych wyrobów.



Epidemiologia

Lecznictwo stacjonarne

W zakresie dezynfekcji, sterylizacji, antyseptyki stan sanitarno – higieniczny placówek leczenia stacjonarnego na poziomie zadowalającym.

W roku 2009 nie stwierdzono uchybień i nieprawidłowości w niniejszym zakresie.

Wszystkie procedury opracowane i stosowane prawidłowo.

Większość oddziałów i gabinetów zabiegowych pracuje ze sprzętem jednorazowego użycia.

Lecznictwo ambulatoryjne

Placówki kontrolowane przez pion epidemiologii pod względem sanitarno – higienicznym ocenia się pozytywnie.

- w gabinetach zabiegowych używa się sprzęt po sterylizacji lub sprzęt jednorazowego użycia.
- wyposażenie w sprzęt medyczny należyte we wszystkich placówkach
- wnętrza gabinetów wyposażone w sprzęt nie zniszczony, o powierzchniach gładkich łatwo zmywalnych, nadających się do dezynfekcji.
- zaopatrzenie w materiały opatrunkowe wystarczające,
- utrzymana czystość bieżąca

Lecznictwo ambulatoryjne

- używane w większości środki dezynfekcyjne gotowe, właściwe do określonego przeznaczenia i zagrożenia. Nie stwierdzono nieprawidłowości w przygotowywaniu roztworów roboczych środków dezynfekcyjnych oraz w ich przechowywaniu.
- nie stwierdzono również nieprawidłowości w przechowywaniu i transporcie wyrobów sterylnych.
- przygotowanie sprzętu do sterylizacji, prowadzenie dokumentacji wykonanych procesów sterylizacyjnych – prawidłowe.
- wnętrza gabinetów wyposażone w sprzęt niezniszczony, o powierzchniach gładkich łatwo zmywalnych, nadających się do dezynfekcji,

Gospodarka odpadami medyczn.

Kontrole wykazały prawidłowe postępowanie z odpadami medycznymi i z zużytym sprzętem jednorazowego użycia. Przechowywanie odpadów odbywa się w lodówkach.

Cieszy fakt, że rośnie w dalszym ciągu liczba zakładów posiadających lodówki do magazynowania odpadów:

2008r. - 19 placówek

2009r. - 61 placówek

W porównaniu z rokiem ubiegłym znacznie wzrosła liczba placówek posiadających lodówki do magazynowania odpadów medycznych - o 42;

Gospodarka odpadami medyczn.

W czasie prowadzonych kontroli zwracano szczególną uwagę na sposób magazynowania odpadów.

Odbiór oraz unieszkodliwianie odpadów we wszystkich placówkach odbywa się przez specjalistyczne firmy zewnętrzne, posiadające niezbędne zezwolenia w tym zakresie.



Higiena Dzieci i Młodzieży

Warunki środowiska szkolnego nie budziły w roku 2009 większych zastrzeżeń.

Stwierdza się poprawę stanu sanitarno-technicznego placówek oświatowo – wychowawczych /zauważa się czystość w obiektach, dostęp do niezbędnych środków higienicznych w sanitariatach, prowadzona jest dokumentacja dot.częstotliwości mycia i dezynfekcji sprzętu sportowego , zabawek oraz urządzeń.

W wielu placówkach jednak głównie ze względów finansowych problem stanowi stan techniczny poszczególnych pomieszczeń w obiektach.

Wydane w 2009r decyzje dotyczyły głównie:

stanu sanitarnego toalet, w tym sprawności technicznej armatury,

sprawności wentylacji, ciągów komunikacyjnych w budynkach (nawierzchnie, schody),

stanu sanitarno-technicznego sal lekcyjnych (oświetlenia), nawierzchni boisk sportowych, dróg dojścia, ogrodzenia terenu.

Przekazanie placówek do WPWIS

Z dniem 31 grudnia 2009r zakończono w powiecie nadzór nad 8 placówkami nauczania i wychowania dla których powiat jest organem założycielskim lub organem prowadzącym.

Zgodnie z art. 12 ust. 1a, pkt.1 ustawy z dnia 14 marca 1985r o Państwowej Inspekcji Sanitarnej (DZ.U. Z 2006r Nr 122. poz. 851, późn. zm.) z dniem 01.01.2010r. organem właściwym w stosunku do tych podmiotów stał się Wielkopolski Państwowy Wojewódzki Inspektor Sanitarny w Poznaniu.

Przekazanie placówek do nadzoru przez WPWIS w Poznaniu



Oświata Zdrowotna i Promocja Zdrowia

W zakresie oświaty zdrowotnej i promocji zdrowia w 2009 roku kontynuowano programy edukacyjne rozpoczęte w latach ubiegłych

- „Trzymaj Formę!”
- „Program Ograniczania Zdrowotnych Następstw Palenia Tytoniu”
- „Radosny Uśmiech - Radosna Przyszłość”
- „Moje Dziecko Idzie do Szkoły”
- „Zdrowie Piersi”
- Profilaktyka HIV/AIDS



- Trzymaj Formę!

Głównym celem programu jest zwiększenie świadomości dotyczącej wpływu żywienia i aktywności fizycznej na zdrowie.

Program dotyczy zbilansowanej diety i aktywności fizycznej. Adresowany jest do uczniów klas I-III szkół gimnazjalnych, uczniów klas V-VI szkół podstawowych oraz ich rodziców.




- Profilaktyka tytoniowa

Działania mają za zadanie zmniejszenie rozpowszechnienia palenia tytoniu.

Tematyka obejmuje zagadnienia związane ze szkodliwością palenia tytoniu, jego następstwami groźnymi dla zdrowia i życia, kształtowaniem świadomości społecznej oraz realizacją programów prewencyjnych.

„Program Ograniczania Zdrowotnych Następstw Palenia Tytoniu”

W roku 2009 kontynuowano w powiecie program „Czyste powietrze wokół nas”



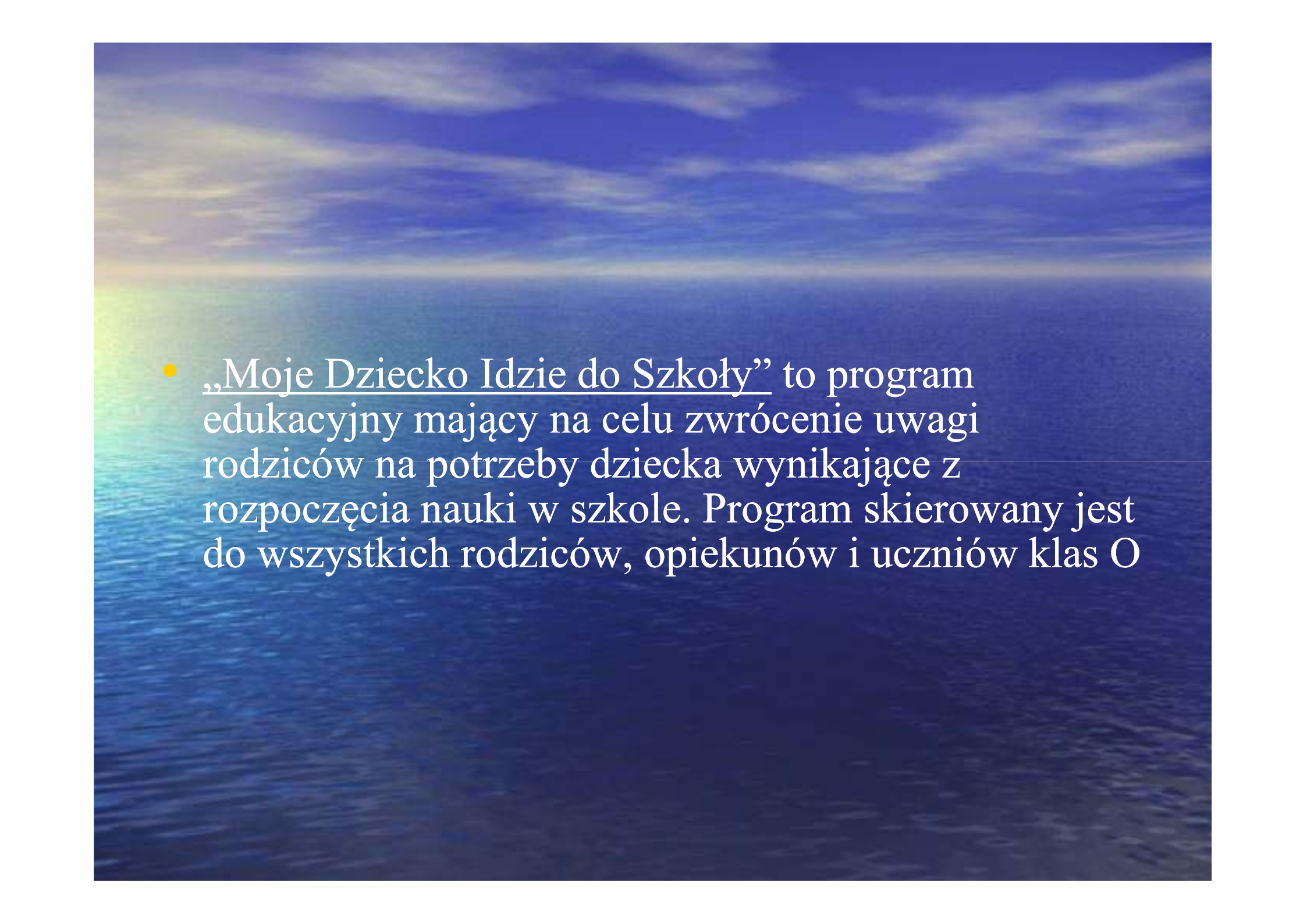
Program skierowany do dzieci w wieku 5-6 lat uczęszczających do przedszkoli oraz ich rodziców i opiekunów.

Celem programu jest:

- Wzrost kompetencji rodziców w zakresie ochrony dzieci przed ekspozycją na dym tytoniowy.
- Zwiększenie umiejętności dzieci w zakresie radzenia sobie w sytuacjach, gdy przebywają w zadymionych pomieszczeniach lub gdy dorośli palą przy nich tytoń.
- Zwiększenie wrażliwości dzieci na szkodliwość dymu papierosowego.
- Zwiększenie wiedzy na temat skutków palenia papierosów.



- „Radosny Uśmiech – Radosna Przyszłość” program edukacyjnym mającym na celu profilaktykę próchnicy zębów i chorób przyzębia, skierowanym do uczniów klas II szkół podstawowych, województwa wielkopolskiego. Program ułatwia nauczanie zasad higieny jamy ustnej.

- 
- „Moje Dziecko Idzie do Szkoły” to program edukacyjny mający na celu zwrócenie uwagi rodziców na potrzeby dziecka wynikające z rozpoczęcia nauki w szkole. Program skierowany jest do wszystkich rodziców, opiekunów i uczniów klas O

Profilaktyka HIV/AIDS

W roku szkolnym 2009/2010 kontynuowano realizację kampanii

„Wróć bez HIV”





Koordinatorom szkół ponadgimnazjalnych przygotowano i przekazano płyty ze spotem reklamowym i billboardami.

Kampania była również nagłośniona w okresie letnim – wakacyjnym w placówkach typu: biura podróży, stacje paliw, itp. W ramach kampanii odbył się konkurs pt.: „HIV/AIDS nie zna granic”.

Włączono się również w realizację kampanii:

- „Kleszczowe Zapalenie Mózgu”
- „Stop meningokokom”
- „Profilaktyka Raka Szyjki Macicy”



Podejmowano również działania akcyjne w związku z potrzebami lokalnymi w powiecie.

Współpraca z samorządami, placówkami oświatowo-wychowawczymi, przychodniami lekarza rodzinnego, poradniami specjalistycznymi, mediami oraz innymi instytucjami w roku 2008 odbywała się na zadawalającym poziomie.



Zapobiegawczy Nadzór Sanitarny

Praca terenowa obejmowała:

- wizje lokalne przeprowadzane każdorazowo przed udzieleniem opinii o lokalizacji lub zmianie przeznaczenia obiektu lub terenu;
- kontrole w trybie budowy ważniejszych obiektów;
- odbiory indywidualne zgłaszanych do uruchomienia obiektów lub udział w komisjach odbiorowych obiektów podlegających Państwowej Inspekcji Sanitarnej.

Postanowienia i opinie sanitarne udzielano na piśmie w trybie i terminie ustalonym przepisami.

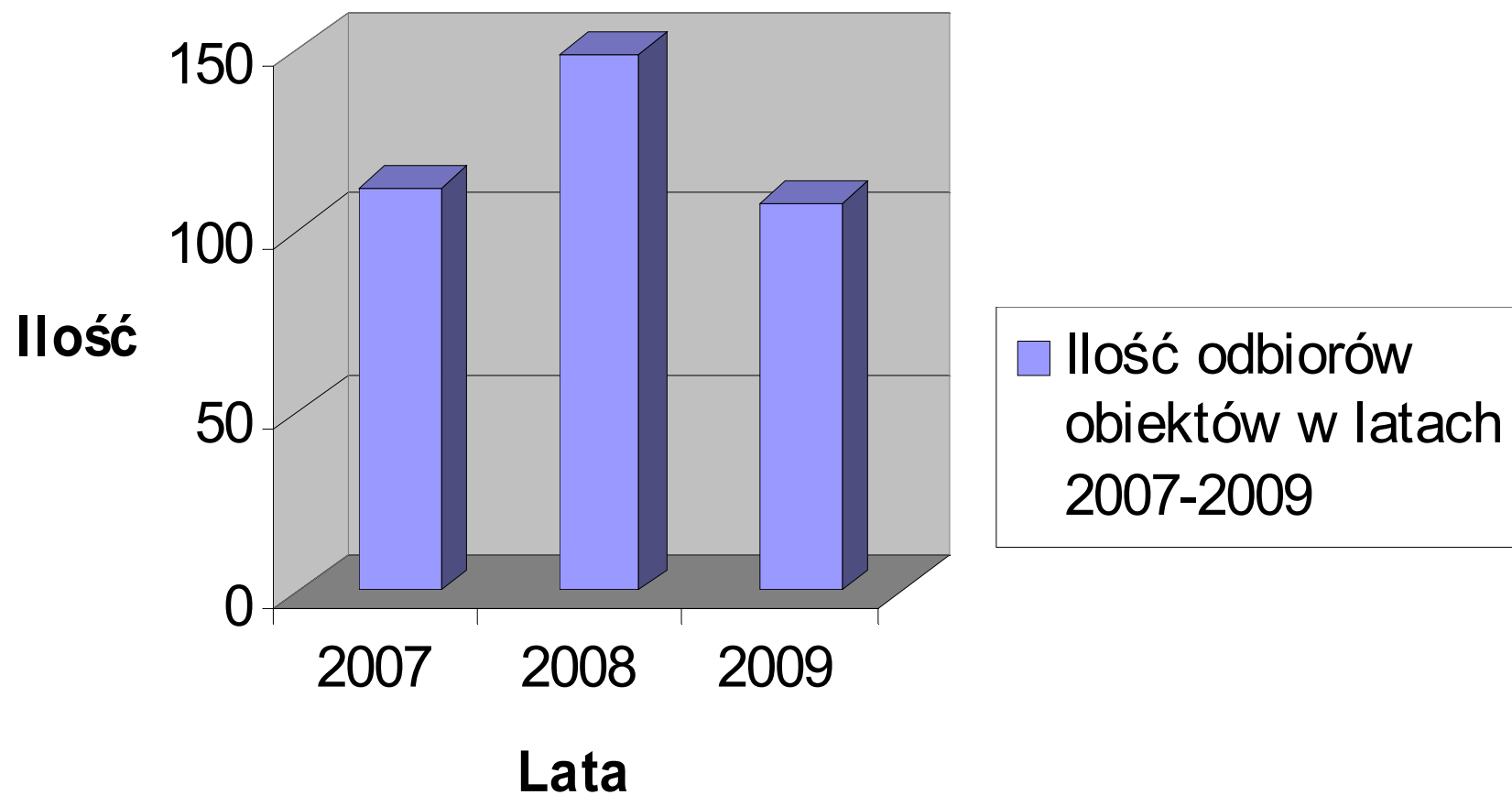
W 2009 roku w trakcie dokonywanych odbiorów pod względem sanitarnym nie było obiektu, który zmuszałby do wniesienia sprzeciwu podczas jego uruchomienia.

Nie wydano żadnej opinii negatywnej w przypadku odbiorów budynków, zaopiniowania dokumentacji projektowej i uwarunkowań środowiskowych

Przekazano do użytkowania:

- sklepów i zakładów gastronomicznych - 24
- hurtowni i magazynów spożywczych - 4
- aptek i gabinetów lekarskich - 13
- zakładów fryzjerskich i kosmetycznych - 16
- zakładów pracy i warsztatów - 12
- sklepów i magazynów przemysłowych - 5
- szkoły, przedszkola i obiekty towarzyszące - 14
- budynki mieszkalne wielorodzinne - 3
- budynki usługowe - 17

Ilość odbiorów obiektów w latach 2007-2009

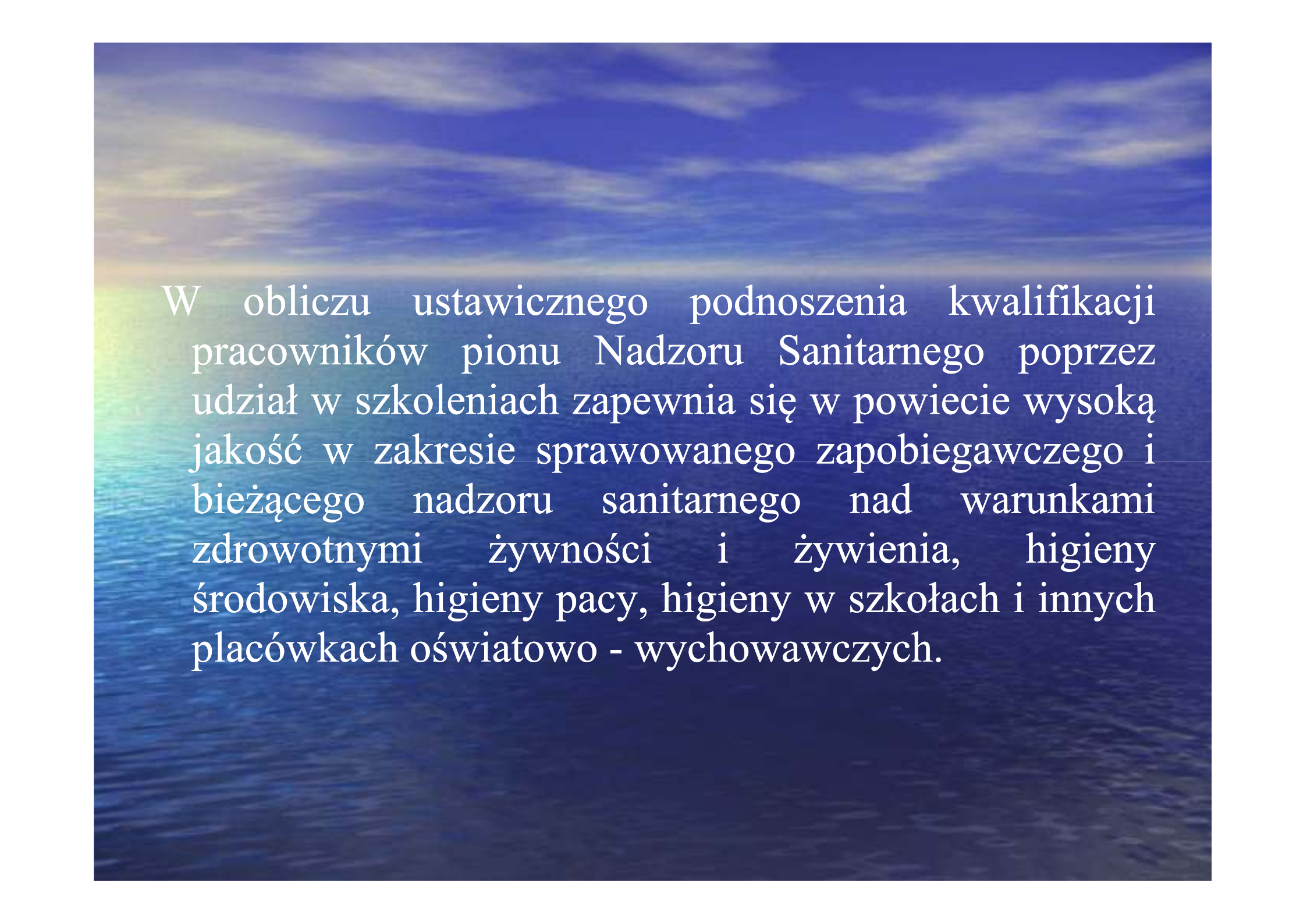


Podsumowanie


Pracownicy Inspekcji Sanitarnej pionu Oddziału Nadzoru przeprowadzili w 2009 roku w powiecie wrzesińskim ogółem 2036 kontroli sanitarnych, na podstawie których wydano 1389 decyzji administracyjnych w tym 709 stanowiły decyzje płatnicze.

Nałożono 81 mandatów karnych na łączną kwotę 14.150,00zł.

Wstrzymano działalność w 2 zakładach żywienia zbiorowego typu otwartego ze względu na stwierdzone zagrożenie dla zdrowia i życia oraz wydano 2 decyzje zakazujące wprowadzenia produktu do obrotu



W obliczu ustawicznego podnoszenia kwalifikacji pracowników pionu Nadzoru Sanitarnego poprzez udział w szkoleniach zapewnia się w powiecie wysoką jakość w zakresie sprawowanego zapobiegawczego i bieżącego nadzoru sanitarnego nad warunkami zdrowotnymi żywności i żywienia, higieny środowiska, higieny pacy, higieny w szkołach i innych placówkach oświatowo - wychowawczych.



Główny cel działalności Państwowej Inspekcji Sanitarnej w 2009 r. w powiecie wrzesińskim został osiągnięty na zadowalającym poziomie.



Dziękuję za uwagę.